

EQUIPEMENTS DE JEUX,  
SPORT, FITNESS PLEIN AIR,  
MOBILIER URBAIN



**KOMPAN** <sup>®</sup>





**Publisher: KOMPAN A/S**

Le Groupe KOMPAN est l'un des principaux fabricants mondiaux d'équipements ludiques et sportifs, et le leader sur le marché en France.

La société conçoit, fabrique et commercialise depuis plus de 50 ans une large gamme d'équipements de jeux, sport, fitness plein air et de mobilier urbain de haute qualité pour tous les âges.

Les produits KOMPAN sont vendus dans le monde entier par l'intermédiaire des filiales, agents et distributeurs de KOMPAN.

Photos par KOMPAN. Les images ne sont fournies qu'à titre de référence.

Les heures d'installation indiquées sous chaque produit correspondent au nombre total d'heures nécessaires au montage, hors fouilles, pour un installateur inexpérimenté.

Les conditions générales KOMPAN de vente, de livraison et de montage se trouvent sur [www.kompan.com](http://www.kompan.com)

Sous réserve d'erreurs et d'omissions.

Copyright 2025 KOMPAN A/S / droits réservés.



**Les produits issus de produits recyclés** sont composés au maximum de 95 % de matériaux recyclés post-consommation comme les déchets en mer, les textiles usagés, les déchets d'emballages alimentaires, les sacs en plastique usagés, etc. Nos produits issus de matériaux recyclés sont conçus avec une réduction d'environ 50 % des émissions de carbone par rapport aux produits traditionnels similaires fabriqués à partir de sources vierges (selon le produit choisi).



**Le terme Écologique par nature** signifie que les produits sont fabriqués à partir de bois durs naturels comme le robinier. Le bois de robinier est très durable et sa préservation ne nécessite aucun produit chimique. Les produits KOMPAN Robinia sont également certifiés FSC® (C004450).



**Recherchez l'icône**  
Cette icône désigne des exemples de produits sélectionnés avec un pourcentage élevé de matériaux recyclés et une faible empreinte carbone.



**Tout équipement récréatif**

marqué de ce symbole a été conçu conformément aux lignes directrices inclusives de KOMPAN. Tous les enfants peuvent y accéder et l'utiliser à des degrés divers, y compris les enfants présentant différentes formes de handicaps.

**Les équipements de fitness**

marqués de ce symbole peuvent être utilisés directement par une personne en fauteuil roulant.



**Fitness inclusif**

Tout le monde peut utiliser de manière égale les équipements de fitness marqués de ce symbole, quel que soit le genre, l'âge, le poids corporel, la forme physique ou les compétences cognitives de chacun.



Recherchez les produits certifiés FSC® sur les pages de produits. La marque d'une gestion responsable des forêts.



**Normes de sécurité**

KOMPAN s'est toujours efforcée d'assurer la sécurité de ses produits et met un point d'honneur à les tester et à les évaluer avant leur lancement.

Les produits KOMPAN répondent aux normes de sécurité correspondant à chaque type de produit. Les équipements d'aires de jeux sont conformes à la norme ASTM F1487. En ce qui concerne les produits destinés aux utilisateurs de moins de 2 ans, nous respectons la norme ASTM F2373.

Les équipements de conditionnement physique en plein air sont conformes à la norme ASTM F3101 et les équipements multisports répondent à la norme européenne EN 15312.

Dans la mesure du possible, nous concevons des produits adaptés à l'échelle internationale. Cela signifie qu'ils répondent également aux normes européennes équivalentes et que nous retenons les spécifications qui s'appliquent à ces deux marchés.



L'International Play Equipment Manufacturers Association (IPEMA) fournit une certification par une tierce partie afin de garantir la conformité du produit aux normes spécifiques de l'ASTM et/ou de la CSA. Chaque produit promu ici, s'il est certifié par l'IPEMA, comporte un nom et un numéro de modèle qui vous permettront d'effectuer une recherche sur le site Internet de l'IPEMA à des fins de vérification. Pour vérifier la certification du produit, effectuez une recherche sur le site [www.ipema.org](http://www.ipema.org)



# SOMMAIRE

<b>À propos de KOMPAN</b>					
Créer des communautés plus saines et plus heureuses	4	Jeux thématiques	158	<b>FITNESS DE PLEIN AIR</b>	
Un partenaire de confiance dans le domaine du jeu et du fitness	6	Maisons de jeux à thème	160	Ensembles fitness	288
Jouer à la façon KOMPAN	8	Jeux pour tout-petits	162	<b>Fitness Pro</b>	
L'Institut du Jeu KOMPAN	10	Jeux pour tout-petits en espaces surveillés	166	Cardio Pro	300
Institut fitness KOMPAN	12	Panneaux de jeux	168	Machines de musculation extérieur PRO	302
Pour un avenir meilleur	14	Glissoires et cordes d'escalade	172	Station de fitness d'extérieur	304
Matériaux de Haute qualité	20	Tyroliennes	174	<b>Fitness Essentials</b>	
Garantie	21	Point de rencontre et accessoires	176	Équipements fitness cardio de plein air	310
Planification, ressources et outils	22	Signalétiques	178	Cross Training	312
Installation et service après-vente	24	Balançoires à portique	180	Street Workout	316
Programmes d'inspection	25	Sièges de balançoire	182	Parcours d'obstacle et de santé	320
KOMPAN Design Studio	26	Balançoires unique	183	Mobilité	322
Nouveautés 2025	32	Balançoires classiques	184	<b>Fitness Wood</b>	
<b>LAISSEZ-VOUS INSPIRER</b>		<b>JEUX DE CORDES COROCORD™</b>		Streetworkout en robinier	328
Solutions KOMPAN	46	Corocord™ Jeux Suspendus	190	Parcours d'obstacles en robinier	330
		Corocord™ Tours de jeux	192	<b>MULTISPORTS</b>	
Outil de planification et configurateur de produit	72	Corocord™ Boucles	196	Solutions KOMPAN	336
<b>JEUX THEMATIQUES</b>		Corocord™ Cordes dynamiques	202	Terrains multisports	340
Moments™ en ville	74	Corocord™ Mini Dômes	204	Cosmos Multi Sport	342
Moments™ à la campagne	82	Corocord™ Dôme à grimper	206	<b>MOBILIER D'EXTÉRIEUR</b>	
Systèmes de jeux pour tout-petits	84	<b>COROCORD™ Pyracord</b>		Agora™	348
Châteaux Moments™	86	Corocord™ Pyracord	214	Agora™ Picnic	350
Bateaux pirates Moments™	88	Corocord™ Parcours de singe Mini	222	Rumba™	351
Giants	90	Corocord™ Parcours de singe pour enfants	226	Mobilier Anita™	352
<b>MOMENTS™ Play Systems</b>		Corocord™ Filets d'escalade	234	Mobilier Chatter™	353
Moments™ Mini-Petite enfance et maternelle	100	Corocord™ Ponts de cordes	236	LOOP	354
Moments™ Préscolaire	106	Corocord™ Cadres de filets	238	Réalisations en Amérique du Nord	356
Moments™ Primaire	112	<b>JEU NATURE</b>		Revêtement fonctionnels avec FLEXOTOP™ ECO	358
Moments™ Hercules	118	Robinia Fantasy	244	Choix de couleurs	360
Solutions de rampes KOMPAN	124	Village Robinia	248	Index	362
Solutions d'ombrage KOMPAN	126	Maisons de jeux en robinier	256		
<b>ELEMENTS™ Play Systems</b>		Châteaux Robinia	258		
Elements™ Grow	130	Bateaux Robinia	260		
Elements™ Go	132	Jeux à thème Robinia	262		
Galaxy™	136	Signalétiques	265		
BLOQX™	140	Jeux sur ressort Robinia	266		
<b>JEUX TRADITIONNELS</b>		Jeux dynamiques Robinia	267		
Toupies & Carrousels	144	Tyroliennes Robinia	268		
Jeux d'équilibre et grimpe sur ressort	150	Parcours de grimpe Robinia	270		
Jeux à bascule	154	Jeux d'équilibre Robinia	271		
Jeux de sable et d'eau	156	Jeux de grimpe Robinia	272		
		Jeux d'apprentissage et d'éveil Robinia	274		
		Panneaux de jeu robinia	276		
		Jeux de sable et d'eau Robinia	278		
		Balançoires en bois	282		





KOMPAK!



# CRÉER DES COMMUNAUTÉS PLUS SAINES ET PLUS HEUREUSES

Un point rond dans un monde carré, voilà qui nous sommes.

Nous avons parcouru un long chemin depuis les premiers jours de KOMPAN. Notre société a vu le jour dans la cave de l'artiste danois, Tom Lindhart, dans les années 1970. Aujourd'hui basée à Odense, elle possède des bureaux dans le monde entier, ainsi qu'une immense usine en République tchèque, d'où sont expédiées des commandes partout dans le monde toutes les 44 minutes. Que vous vouliez construire une aire de jeux, combiner un espace de fitness et de jeux ou créer un lieu emblématique, nous avons la solution qu'il vous faut.

## Notre objectif et nos promesses

Notre volonté de créer des communautés plus saines et plus heureuses, hier, aujourd'hui et demain, restera toujours notre principale motivation. Que vous découvriez KOMPAN ou que vous nous connaissiez déjà, voici qui nous sommes :

Fondamentalement axée sur le jeu, l'activité et l'infrastructure sociale, la philosophie de KOMPAN remonte aux années 1970 lorsque des enfants d'un lotissement austère et sans

âme se sont mis à grimper sur une œuvre d'art contemporain. Cela fait plus de 50 ans que nous sommes à la pointe de l'innovation en matière d'aires de jeux et de fitness, en créant des environnements qui favorisent la cohésion sociale et le bien-être. Nous créons avant tout des solutions sur mesure, alignées sur votre vision et mises en œuvre par notre équipe de consultants, d'architectes et de chefs de projet.

Un demi-siècle plus tard, trois générations après les premiers enfants escaladant les œuvres d'art, KOMPAN continue et promet de continuer à comprendre la valeur incontestable du jeu et de la forme physique.

Jouons !



## Œuvres de jeu

Initialement conçu pour contraster avec des blocs d'appartements anonymes, cet ouvrage urbain original est devenu une véritable attraction, ce qui n'a pas déplu à l'artiste Tom Lindhardt. À vrai dire, c'est précisément ce qu'il imaginait. Avec le soutien de Mogens Fenne Frederiksen, un entrepreneur tout aussi inspiré, ils ont ainsi créé une entreprise et amorcé une révolution dans le domaine du jeu.



# UN PARTENAIRE DE CONFIANCE DANS LE DOMAINE DU JEU ET DU FITNESS

## Ce que vous obtenez



### L'éthique au cœur de tout ce que nous faisons

Depuis plus de 50 ans, KOMPAN s'engage auprès de ses utilisateurs et de ses clients. Chaque année, nous investissons des sommes considérables dans la recherche, l'innovation et les tests de produits, ce qui nous permet de créer des aires de jeux et des espaces de fitness dont la valeur ludique, les effets d'entraînement et les normes de sécurité sont les meilleurs de leur catégorie. Nous assumons également notre responsabilité à l'égard de la société par le biais d'initiatives et de pratiques écologiques ambitieuses. L'utilisation de déchets recyclés post-consommation fait partie intégrante de notre activité et nous continuons à repousser les limites au nom de l'ensemble de l'industrie en privilégiant l'utilisation de matériaux plus durables. Le fait de fabriquer nous-mêmes nos produits dans notre propre usine, en n'utilisant que les meilleurs matériaux, nous permet de fournir des aires de jeux et de fitness d'une durabilité et d'une longévité exceptionnelles. Le tout dans le but de créer des communautés plus saines et plus heureuses. Pour en savoir plus à ce sujet, lisez les pages 14 à 19.

Lire la suite  
et voir la vidéo




### Des produits uniques et innovants

Nos produits emblématiques, ou plutôt nos « œuvres de jeu », tels que le Coq farceur, le Supernova, le Cliff Rider et le Spacenet™, témoignent de notre esprit pionnier, alliant savoir-faire et respect de notre héritage danois en matière de conception. KOMPAN est une pure œuvre artistique. Il y a un demi-siècle, le sculpteur Tom Lindhardt avait pour habitude d'observer la façon dont les enfants jouaient sur ses créations. C'est ainsi qu'il a eu l'idée d'améliorer l'esthétique des aires de jeux pour en faire des objets d'art. Dans les années qui ont suivi, nos équipements de fitness modulables et ajustables, leaders du marché, ont vu le jour pour reproduire le fitness fonctionnel et efficace tel que nous le connaissons dans les installations intérieures. Pour en savoir plus à ce sujet, lisez les pages 4 et 5.



### L'Institut du Jeu KOMPAN

L'Institut du Jeu KOMPAN participe au développement, à la recherche et à la promotion des aires de jeux pour KOMPAN depuis les années 1980. L'institut associe la recherche de pointe sur le développement de l'enfant à des tests pratiques afin de garantir que nos créations inspirent et intéressent les enfants, quelles que soient leurs capacités. Notre engagement est soutenu par une documentation rigoureuse, des livres blancs et des publications portant sur des sujets spécifiques aux aires de jeux. L'objectif est de veiller à ce que les enfants développent des compétences sociales, cognitives, physiques et créatives grâce à notre approche de conception « WOW, RESTER, SE DÉVELOPPER ». Nous proposons également des conseils d'experts et des actions de plaidoyer afin de favoriser l'intégration d'espaces propices à l'épanouissement des enfants aux aménagements urbains. Pour en savoir plus à ce sujet, lisez les pages 10 et 11.



### Institut fitness KOMPAN

En tant qu'inventeurs du véritable fitness en plein air, nous nous engageons à concevoir des espaces qui stimulent les personnes de tous âges et toutes capacités au moyen d'entraînements efficaces. De l'exercice, de l'air frais, des amis : la formule universelle du bien-être. Aujourd'hui, nous connaissons les bienfaits du sport. Nos modes de vie du XXI<sup>e</sup> siècle sont tels que nous ne pouvons pas les négliger. Mais, pour y parvenir, nous devons adopter une approche scientifique. C'est là que la recherche, la conception et l'innovation en matière de produits se rencontrent. Nous collaborons avec des physiologistes, des physiothérapeutes, des universités et des chercheurs dans le domaine du sport afin d'offrir des équipements extérieurs efficaces. Pour en savoir plus à ce sujet, lisez les pages 12 et 13.



### Solutions sur mesure

Nos clients sont tous différents et ont des attentes bien précises pour leur aire de jeux ou de remise en forme, que ce soit en matière d'esthétique, de thématique, de groupes d'âge, de capacité d'accueil, etc. Les parcs à thèmes préfèrent en général les aires de jeux très fournies afin d'attirer l'attention des enfants. Les écoles peuvent davantage opter pour des aires de jeux dans lesquelles les enfants brûlent leur énergie afin de mieux pouvoir se concentrer pendant les cours. Les municipalités, quant à elles, voudront peut-être créer un espace d'activités comprenant à la fois une aire de jeux et des équipements de fitness. Pour cette raison, nos architectes, paysagistes et designers conçoivent des solutions sur mesure en fonction de vos utilisateurs, votre environnement et vos besoins. Pour en savoir plus à ce sujet, lisez les pages 22 et 23.



### Des structures et concepts uniques avec le Design Studio de KOMPAN

Le Design Studio de KOMPAN conçoit des aires de jeux et de fitness sur mesure qui répondent aux besoins de votre communauté. Dans la ville, ce sont des points de repère aussi distinctifs qu'un parc ou un joyau architectural. De l'Australie à la France, de l'Allemagne à Singapour, elles expriment la volonté de démarcation des villes. Pour en savoir plus à ce sujet, lisez les pages 26 à 31.



### Conception inclusive et universelle pour le jeu et le fitness

Notre philosophie est de faire en sorte que tout le monde se sente inclus. Le jeu et le fitness doivent être accessibles à tous, indépendamment des capacités physiques ou mentales de chacun. Nous répondons au besoin humain de jeu, d'activité physique et d'interaction sociale, quelles que soient les capacités de chaque enfant. Nous prévoyons et concevons des installations qui ne soient pas simplement accessibles, mais également inclusives et faciles à utiliser par le plus grand nombre de personnes possible. Chaque aire de jeux et site de fitness reflète les besoins de ceux qui les utilisent, que ce soit pour jouer, faire de l'exercice ou s'asseoir et regarder s'épanouir la génération suivante. Nous utilisons le terme « design universel et inclusif » pour désigner les aires de jeux qui ne stigmatisent aucun individu. Pour en savoir plus à ce sujet, lisez les pages 10 à 13.



### Accompagnement de l'idée au projet fini

Sous ses aspects ludiques, la construction d'une aire de jeux est en réalité une mission très complexe et délicate. Nous sommes prêts à vous accompagner tout au long de ce processus. Nous vous aidons à trouver les produits et la configuration qui correspondent le mieux à vos besoins, ceux de vos utilisateurs et de votre site. Nous faisons en sorte que tout soit livré à temps sur le site, nous le nettoyons, creusons les fondations de l'aire de jeux, installons les équipements, posons le revêtement de sécurité, mettons en place les chemins, clôtures, bancs, etc. Grâce à une production et à une installation internes sur la plupart des marchés, nous gardons la mainmise sur chaque projet. Nos installateurs certifiés et notre service après-vente de qualité supérieure sont la garantie d'une satisfaction durable. Pour en savoir plus à ce sujet, lisez les pages 24 et 25.



### Matériaux de haute qualité

Les aires de jeux doivent résister à l'usure due aux intempéries et aux utilisations intensives. Les sites KOMPAN conservent leur splendeur pendant des années et ne nécessitent que peu d'entretien ou de maintenance de sorte que les utilisateurs puissent en profiter autant que possible. C'est pourquoi nous utilisons des matériaux de la plus haute qualité résistants et nécessitant peu d'entretien. C'est aussi la raison pour laquelle nos garanties sont les meilleures du marché. Les années ont montré que cette solution est la plus efficace et la plus rentable. Pour en savoir plus à ce sujet, lisez les pages 20 et 21.





## L'EFFET WOW

Les yeux s'écarquillent pour saisir l'ampleur de la scène, la bouche forme un large rond, les poumons se remplissent au maximum, les jambes courent follement à la recherche de l'aventure. c'est l'effet Wow, le moment d'arriver à l'aire de jeux qui distingue les modèles KOMPAN de tous les autres. Il répond à la demande instinctive de changement, de diversité et de progression de l'enfant. Ce besoin de nouveauté et d'aventure n'est satisfait que si l'enfant a ressenti cet effet Wow initial.



## L'envie de RESTER

« Oh non, pas déjà ! » : quand un enfant se plaint qu'il est déjà l'heure de rentrer, c'est que nous avons gagné notre pari. Ce cri du cœur, c'est l'incarnation même de l'envie de RESTER. Chaque découverte d'un dispositif de jeu doit être une nouvelle rencontre, ouverte à de nouvelles interprétations. L'envie de RESTER favorise l'interaction sociale, incitant les enfants de tous âges et de toutes capacités à rester jouer plus longtemps.



## BOUGER et se DÉVELOPPER

Le jeu, c'est une question de plaisir, mais pas uniquement. Derrière le rire, et parfois les larmes, plusieurs aspects de notre personnalité se jouent : notre développement, notre caractère ainsi que notre sens de la coopération et de la compétitivité. Faire bouger et aider les enfants à se DÉVELOPPER sont des leitmotivs qui monopolisent l'attention des experts de l'Institut du Jeu KOMPAN. Ces spécialistes mettent au point des techniques de développement des habiletés motrices, de la coordination et de l'équilibre. L'apprentissage intellectuel est tout aussi vital, car il comprend le développement cognitif, de la communication, du langage et du processus de transformation des idées en conclusion.



**Apelviken**

Municipalité de Varberg, Suède

En collaboration avec : Landscape Architects  
Pär Selander and Åsa Svensson

# JOUER À LA FAÇON KOMPAN

**Décrit en trois petits mots : WOW, RESTER, SE DÉVELOPPER**

Le concept unique et universel de KOMPAN attire sur les aires de jeux davantage d'utilisateurs, leur donne envie de rester plus longtemps et d'y revenir encore et encore. Parce que tout ce que nous développons, nous le développons avec nos utilisateurs : des enfants de tous âges et de toutes

capacités. Effet WOW, envie de RESTER et possibilité de bouger et se DÉVELOPPER : trois facteurs distincts qui caractérisent chaque solution KOMPAN et font rayonner les visages des nouvelles générations. Le jeu est la porte ouverte vers l'avenir, pour toutes et tous.



Lire la suite



# VALEUR LUDIQUE GARANTIE

**Au sein de l'Institut du Jeu KOMPAN, nous étudions le développement de l'enfant et le jeu en plein air depuis quatre décennies**

Le jeu est essentiel au bien-être et à l'autonomie fonctionnelle de l'enfant, que ce soit pour les petits ou les grands. Les aires de jeux KOMPAN sont donc soigneusement conçues pour susciter chez tous les enfants l'envie de jouer sans relâche, encore et encore, tout en développant des compétences fonctionnelles fondamentales et également des amitiés. Les enfants ont besoin de

stimulation ludique pour leur développement physique, cognitif, créatif et socio-émotionnel. Et cela concerne tout autant les enfants avec des handicaps invisibles et visibles, notamment avec l'augmentation des diagnostics de neurodiversité. Nos recherches visent donc à créer des équipements de jeux et des aires de jeux pour tous, axées sur l'accessibilité, l'inclusivité et la commodité.

## 1 Les jeux en plein air des enfants sont enregistrés

Grâce à des caméras d'action et à des systèmes d'évaluation du mouvement, nous étudions ce qui incite les enfants à jouer et à continuer à jouer. Nous apprenons ce qui pousse les enfants à jouer, bouger, parler et coopérer. Cela nous permet de concevoir des produits qui stimulent, par exemple, les compétences socio-émotionnelles, le langage et la communication.

## 2 Recherche scientifique et ciblée

Nos recherches et nos connaissances fondamentales émanent en grande partie de la science et des universités. Nous coopérons avec des universités et c'est cette collaboration qui constitue la base du développement de tous nos produits. Elle peut prendre plusieurs formes, par exemple l'accueil de doctorants.

## 3 Suivi et partage des recherches

Afin de toujours être au fait de l'actualité de la recherche, l'Institut du Jeu KOMPAN participe à des conférences et construit ainsi des réseaux pour partager et acquérir de nouvelles connaissances.



# Aires de jeux pour tous

## Accessibilité, inclusivité et commodité :

- Les aires sont-elles développées en se basant sur le retour des utilisateurs ?
- Sont-elles spacieuses et capables de s'adapter à différentes positions, tailles et capacités ?
- Sont-elles palpitantes, stimulantes et agréables ?
- Les jeux sont-ils très variés en termes sensoriel, physique, socio-émotionnel et cognitivo-créatif ?
- Les jeux sont-ils transparents, avec une conception à 360° ?



Pour en savoir plus, téléchargez notre checklist sur [kompan.com](http://kompan.com)

## 4 Ateliers avec les utilisateurs

Les enfants savent le mieux ce qui les motive à jouer et à quoi ils aiment jouer. Leurs préférences évoluent avec l'âge et les changements culturels. Nous organisons des ateliers où les enfants partagent leurs idées sur les aires de jeux et nous donnons leur avis sur nos nouvelles idées.



## 5 Test de nouvelles idées de jeux

Les prototypes sont testés à leurs premiers stades de développement afin de prouver et peut-être d'améliorer leur pertinence pour l'enfant et selon les âges. Cela nous permet d'affiner certaines bases comme le placement de divers composants et la création d'interaction et de coopération.



## 6 Prototypes dans leur habitat naturel

Lorsque des enfants jouent en plein air et de manière spontanée, ils utilisent certains éléments de jeu différemment de ce qui peut se passer en laboratoire. Nous installons des prototypes dans les écoles maternelles et primaires pour nous assurer que les enfants obtiennent vraiment les avantages que nous attendions et qu'ils méritent.





# LA SCIENCE DE L'EXERCICE

**L'Institut Fitness KOMPAN met au point des équipements fondés sur la science et sur les tests d'utilisateurs ainsi que des recommandations de conception. C'est là que la recherche, la conception et l'innovation en matière de produits deviennent réalité.**

L'Institut Fitness KOMPAN s'appuie sur la science pour créer des équipements et solutions de fitness en plein air. Traditionnellement, le fitness en plein air fonctionne avec des équipements simples et moins fonctionnels que ceux du fitness en salle. Toutefois, les équipements disponibles doivent offrir de réels avantages physiques et une expérience positive pour

l'utilisateur afin de le motiver à faire de l'exercice régulièrement.

Lorsque nous développons des équipements de fitness en plein air qui offrent une expérience d'exercice optimale, nous tenons compte de deux aspects clés : l'ergonomie et la résistance ressentie par l'utilisateur.

## 1 Étude des utilisateurs : tous les types de besoins

Tout d'abord, nous recueillons des données auprès de nos utilisateurs par le biais d'études structurées. Afin de parvenir aux meilleures conceptions, nous menons des recherches méthodiques sur nos utilisateurs cibles. Ce faisant, nous entendons mettre en évidence les problèmes et les possibilités de conception en analysant leurs besoins et les obstacles qu'ils rencontrent.

## 2 S'appuyer sur la science et les connaissances

Ensuite, nous nous tournons vers la science pour comprendre en détail les comportements et les besoins de nos publics cibles. Nous collaborons avec de nombreuses professions scientifiques au sein de facultés des sciences de la santé, tant au niveau national qu'international, afin de recueillir toutes les idées et connaissances pertinentes.

## 3 Ateliers avec les utilisateurs

Les ateliers avec les utilisateurs sont un élément essentiel de notre processus de conception. C'est à ce stade que nous recueillons des informations précieuses, par le biais de tests d'utilisabilité et d'évaluations de l'accessibilité effectués par les utilisateurs dans leur propre environnement.



Combinés, tous nos équipements de fitness forment une solution de remise en forme bénéfique pour l'utilisateur. Pour avoir un impact réel et convenir à tout type d'utilisateur, quelles que soient ses capacités, les solutions idéales doivent être fondées sur des données probantes.



Pour en savoir plus sur nos recherches et principes en matière de fitness inclusif et pour télécharger des livres blancs, rendez-vous sur [kompan.com](https://www.kompan.com).

#### 4 Collaboration avec des experts de l'exercice, des concepteurs et des ingénieurs

Nous mettons ensuite les problèmes en perspective en collaborant avec des experts de l'exercice, des concepteurs et des ingénieurs pour nous assurer que nos produits sont utiles et fournissent l'expérience utilisateur la plus conviviale et la plus efficace, pour toutes les capacités.



#### 5 Tests en laboratoire et itérations

Les prototypes sont testés dès les premières étapes. Nous effectuons des analyses biochimiques, ainsi qu'une analyse du mouvement, des groupes musculaires et de l'absorption d'oxygène afin de tester le produit. Cela nous permet de fournir l'équipement de fitness en plein air le plus efficace possible.



#### 6 Retour des utilisateurs dans plus de 1 000 sites à travers le monde

Le produit final est prêt à être utilisé. Nous recevons des commentaires instantanés de nos utilisateurs dans le monde entier. La science derrière le processus permet non seulement d'offrir une expérience optimale à l'utilisateur, mais aussi de créer un produit durable et robuste qui résiste à l'épreuve du temps et à l'usure.



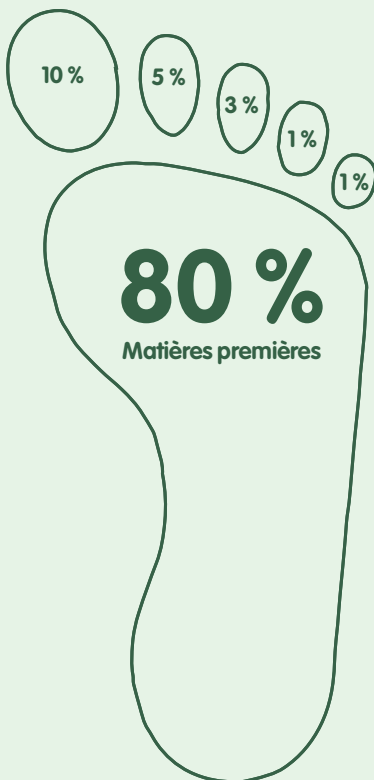


# MATIÈRES PREMIÈRES VIERGES : LE COUPABLE DE L'ÉMISSION DE CO<sub>2</sub>e

Nous prenons des mesures significatives pour nous attaquer au principal responsable du changement climatique dans notre secteur : les matières premières. Grâce aux conseils et outils relatifs aux GES, nous avons pu identifier les problèmes et ainsi travailler à la réduction de nos émissions. Pour apporter des changements essentiels, nous avons dû examiner l'ensemble du cycle de vie de nos produits. Pour nous, c'est un processus continu. Qu'avons-nous accompli jusqu'à présent ?

KOMPAN s'est aligné sur le Protocole des gaz à effet de serre pour concentrer ses efforts sur les domaines ayant un impact significatif sur la réduction de son empreinte carbone. Nous avons constaté qu'environ 80 % de nos émissions de carbone résultaient de l'utilisation de matières premières lors de la production d'aires de jeux et d'équipements de fitness.

Nous sommes passés des données à l'action et, depuis 2024, nous sommes en mesure de fabriquer des aires de jeux colorées avec 95 % de matériaux recyclés, en utilisant notamment des déchets recyclés post-consommation dans les panneaux HDPE, la corde Corocord™ trempée avec EcoYarn™ et les poteaux TexMade™.



## 10 % Logistique

Travailler avec des partenaires logistiques ayant pour objectif de réduire les émissions de CO<sub>2</sub> et de fournir des données transparentes.

## 5 % Électricité

ISO 50001:2019 : système de management de l'énergie (SME). Installation de panneaux solaires à notre siège

## 3 % Carburant

Conversion aux voitures hybrides et électriques

## 1 % Déchets

ISO 14001:2015 : système de management environnemental (SME)

## 1 % Transport aérien

Réduire au minimum les déplacements (aériens) en privilégiant les visioconférences

# RECHERCHEZ L'ICÔNE

En raison de leur composition, une partie de nos produits a une empreinte considérablement réduite. Cette icône permet de repérer les produits qui contiennent un pourcentage particulièrement élevé de matériaux recyclés et affichent une empreinte carbone réduite.

**62 %**  
de matériaux  
recyclés

**65 %**  
de réduction de l'empreinte  
carbone par rapport  
aux matières  
premières vierges



# PRENEZ PART À NOTRE AVENTURE ÉCORESPONSABLE



## HDPE EcoCore™

95 % de déchets recyclés post-consommation dans toutes les couleurs. Bleu sarcelle, à partir de déchets en mer.




## Pièces rotomoulées

33 % de déchets recyclés post-consommation dans toutes les couleurs. Bleu sarcelle, à partir de déchets en mer.



## Poteaux TexMade™

95 % de déchets textiles et plastiques recyclés post-consommation.



## Pièces en PP moulées

75 % de déchets recyclés post-consommation.



## Plateformes

Fabriqués à partir de 75 % de déchets recyclés post-consommation.



## Corde Corocord trempée avec EcoYarn™

Nos cordes Corocord sont conçues pour une force, une résistance à l'abrasion et une durabilité optimales, quel que soit le temps. Ces cordes sont conçues pour résister au vandalisme, garantissant longévité et sécurité dans divers environnements. Les cordes sont étroitement enveloppées avec EcoYarn™, qui est fondu sur chaque fil à l'aide de plus de 95 % de matériaux recyclés post-consommation. Ce processus améliore la durabilité de la corde et réduit considérablement les déchets. Les cordes Corocord sont disponibles en huit couleurs et six dimensions (7 mm, 16 mm, 19 mm, 21 mm, 22 mm et 23 mm) et répondent à différents besoins tout en conservant leurs avantages environnementaux. Selon la taille, les cordes ont soit un noyau en acier ou en fibre, garantissant une application optimale.



# CALCULS VALIDÉS DU CO<sub>2</sub>e

Depuis de nombreuses années, chez KOMPAN, nous travaillons sur les sujets de la durabilité et de l'environnement dans le cadre du développement de nos produits et de nos processus d'approvisionnement et de production, et nous ne prenons pas de mesures faciles pour faire des allégations environnementales :

Nous travaillons conjointement avec Bureau Veritas, qui valide notre méthode de calcul de l'empreinte carbone. En choisissant nos produits écologiques par nature ou issus de produits recyclés, vous réduisez aussi vos émissions de carbone.

les produits standard afin de comparer les données sur les émissions de carbone. Celles-ci figurent sur nos sites Web et nos fiches produits (produits issus de produits recyclés ou écologiques par nature par rapport aux produits traditionnels).

Nous mettons à disposition les données relatives à notre empreinte carbone pour tous



Le terme « écologique par nature » est utilisé pour qualifier les produits fabriqués à partir de bois durs naturels comme le robinier. Le robinier est très durable et ne nécessite aucun produit chimique pour la conservation du bois. Les produits KOMPAN Robinia sont également certifiés FSC® (C004450).



Les produits issus de produits recyclés sont composés au maximum de 95 % de matériaux recyclés post-consommation comme les déchets en mer, les textiles usagés, les sacs en plastique usagés, etc. Les produits issus de produits recyclés sont fabriqués avec une réduction des émissions de carbone d'environ 50 % par rapport aux produits traditionnels fabriqués à partir de sources vierges.

## Transparence totale

Des données environnementales sont disponibles pour tous nos produits, afin de comparer les émissions de carbone.



Validation of CO<sub>2</sub> calculation

BUREAU VERITAS  
HSE Denmark A/S



# FABRIQUÉS À PARTIR DE MATIÈRES PREMIÈRES AVEC DES ÉMISSIONS DE CARBONE PLUS FAIBLES

Issus de produits recyclés post-consommation ou de produits écologiques par nature



**Les cordes Corocord™ trempées** sont étroitement enveloppées avec EcoYarn™, qui est fondu sur chaque fil à l'aide de plus de 95 % de matériaux recyclés post-consommation (Issus de produits recyclés).



**Les panneaux d'escalade BLOQX™** sont composés à 75 % de déchets recyclés post-consommation, par exemple des déchets ménagers, et la version de couleur bleu sarcelle est entièrement fabriquée à base de déchets de mer recyclés (Issus de produits recyclés).



**Les produits Robinia** sont fabriqués à partir de bois de robinier issu d'exploitations forestières certifiées FSC® (C004450). Il produit une telle quantité d'huile lors de sa croissance qu'il est autonome et très durable (Écologique par nature).



**1. Les panneaux colorés** en EcoCore™ PEHD sont composés à plus de 95 % de déchets recyclés post-consommation, y compris la couche supérieure colorée (Issus de produits recyclés).

**2. Les poteaux TexMade™** sont composés à plus de 95 % de déchets textiles et plastiques recyclés post-consommation (Issus de produits recyclés).

**3. Les plateformes** sont fabriqués à 75 % de déchets recyclés post-consommation (Issus de produits recyclés).

**4. Les profilés en aluminium extrudé** sont fabriqués à partir d'aluminium à faible teneur en carbone (Issus de produits recyclés).

**5. Les panneaux Océan VERT** (en bleu sarcelle) sont composés à plus de 95 % de déchets marins recyclés post-consommation collectés auprès de l'industrie maritime, comme des filets de pêche, des cordes et des chaluts (Issus de produits recyclés).




**Les composants rotomoulés colorés** sont utilisés pour le Supernova, la toupie, le Tipi Carrousel, etc., et composés de 33 % de déchets recyclés post-consommation provenant par exemple des déchets ménagers. La version de couleur bleu sarcelle est entièrement fabriquée à base de déchets en mer recyclés (Issus de produits recyclés).





# JOUONS L'AVENIR

Solution d'aire de jeux KOMPAN fabriquée à partir de 69 % de matériaux recyclés



Voir plus de solutions sur [kompan.com](http://kompan.com)

**Matériaux recyclés : 45%**

Référence : GXY960

**Matériaux recyclés : 61%**

Référence : BLX4105

**Matériaux recyclés : 79%**

Référence : PCM003422



**Matériaux recyclés : 48%**

Référence : M101

**Matériaux recyclés : 73%**

Référence : PCM301332

**Matériaux recyclés : 82%**

Référence : KSW93014



**Matériaux recyclés : 50%**

Référence : PAR4150

**Matériaux recyclés : 82%**

Référence : PCM000121

**Matériaux recyclés : 77%**

Référence : MSC5414

De faibles écarts peuvent être constatés en raison de la variabilité des normes de sécurité nationale



# MATÉRIAUX DE HAUTE QUALITÉ



## Panneaux

Les panneaux EcoCore™ de 19 mm sont fabriqués à partir d'un matériau très durable et respectueux de l'environnement qui est non seulement recyclable après utilisation, mais également fabriqué à partir de plus de 95 % de déchets recyclés post-consommation.



## Ponts

Tous les ponts sont soutenus par des profilés en aluminium à faible teneur en carbone de conception unique qui offrent plusieurs options de fixation. Les ponts moulés de couleur grise sont constitués à 75 % de matériaux en PP fabriqués à partir de déchets post-consommation avec un motif et une surface texturés antidérapants.



## Corde Corocord™ trempée avec EcoYarn™

Nos cordes inusables sont composées de fils en acier galvanisé à six brins ainsi que d'un noyau en acier. Chaque toron est enveloppé hermétiquement d'un fil EcoYarn™ composé à plus de 95 % de matériaux recyclés post-consommation, qui est fondu sur chaque toron, ce qui rend les cordes très résistantes à l'usure et au vandalisme.



## Poteaux

Les poteaux principaux sont disponibles en cinq matériaux différents.

1. Contreplaqué imprégné avec pied à enterrer en acier.
2. Acier galvanisé avec revêtement thermolaqué.
3. Aluminium anodisé coloré sans plomb, fabriqué à partir d'aluminium à faible teneur en carbone.
4. Les poteaux TexMade™ sont fabriqués à plus de 95 % à partir de déchets textiles et plastiques recyclés post-consommation.
5. Les poteaux en acier pré-galvanisé à faible teneur en carbone sont fabriqués à partir de 80 % de matériaux recyclés post-consommation.



## Acier galvanisé

Nos surfaces et nos cadres en acier sont galvanisés à chaud à l'intérieur et à l'extérieur à l'aide de zinc sans plomb. La galvanisation présente une excellente résistance à la corrosion en milieu extérieur et ne nécessite aucun entretien.



## Bois de robinier

Le bois de robinier est un matériau très résistant et durable qui a une très haute teneur en huiles naturelles. Les aires de jeux en bois de robinier sont résistantes, ne nécessitent presque aucun entretien et dureront de nombreuses années.

**Rien ne dure éternellement. Toutes les aires de jeux subissent les épreuves du temps et finissent inévitablement par y succomber. En utilisant des matériaux de meilleure qualité et des conceptions plus ingénieuses, il est toutefois possible d'y remédier. La qualité est synonyme de coût, mais aussi de résistance. Une équation simple qui, à long terme, porte ses fruits.**



Pour en savoir plus, rendez-vous sur [kompan.com](http://kompan.com)



# GARANTIE

Nous proposons des garanties de premier plan



## Garantie À VIE\*

- Pièces galvanisées à chaud
- Pièces en acier inoxydable
- Pièces EcoCore™ et autres pièces en polyéthylène haute densité (PEHD)



## Garantie de 15 ans

- Pièces en stratifié haute pression
- Pièces en aluminium



## Garantie de 10 ans

- Poteaux TexMade™
- Poteaux prégalvanisés avec couche supérieure peinte
- Surface peinte sur les pièces métalliques galvanisées ou en aluminium
- Glissoires en acier inoxydable
- Pièces métalliques électro-galvanisées
- Plateformes en PP moulé
- Pièces en plastique plein
- Pièces en plastique creux
- Pièces en polycarbonate (PC) transparent
- Constructions à base de cordes et de filets
- Pièces en composite bois-plastique
- Robinier, frêne, pin et autres types de bois



## Garantie de 5 ans

- Pièces en contreplaqué revêtues de résine
- Ressorts et roulements à billes
- Imprimé graphique sur panneaux en PC transparents
- Pièces en béton
- Galaxy Connection Balls



## Garantie de 2 ans

- Pièces mobiles en plastique et en métal
- Membranes en caoutchouc
- Écrans et pièces électroniques
- Solutions de pare-soleil et de voile
- Filets en nylon
- Pièces de rechange

\*La garantie À VIE de KOMPAN est en vigueur pendant toute la durée de vie du produit jusqu'à son retrait ou à sa désinstallation. De plus, les conditions générales et modalités de livraison de KOMPAN s'appliquent et complètent cette garantie.

## Couverture de la garantie

Cette garantie s'applique aux produits KOMPAN durant les périodes décrites pour chaque type de produit ci-dessus et avec les limitations énoncées dans la présente garantie. La période de garantie est valable à compter de la date d'achat par le premier client. Cette garantie couvre exclusivement les défauts de matériaux, les erreurs de production et les défaillances d'intégrité structurelle résultant de défauts de conception, de matériaux ou de fabrication. La responsabilité de KOMPAN au titre de cette garantie se limite à la réparation ou au remplacement des produits défectueux, sans frais, à la discrétion de KOMPAN.

## Installation et entretien appropriés

La garantie ne s'applique que si les produits KOMPAN ont été installés conformément aux instructions fournies par KOMPAN et entretenus selon les instructions du manuel d'entretien de KOMPAN. Toutes les réclamations au titre de la garantie doivent être accompagnées d'une documentation complète concernant l'adéquation de l'installation et de l'entretien.

## Exclusions de garantie

Cette garantie ne couvre pas les dommages causés par un accident, un entretien inadéquat, la négligence, l'usure normale, la corrosion de surface sur les pièces métalliques, les surfaces décolorées et les autres problèmes ou défaillances cosmétiques dus à une mauvaise utilisation ou à des actes de vandalisme. Les modifications naturelles du bois au fil du temps sont considérées comme des problèmes cosmétiques et ne sont pas couvertes.

## Installations à proximité d'eau

Les produits installés en contact direct avec de l'eau chlorée ou de l'eau salée (parcs aquatiques) ou les produits installés à moins de 650 pieds (200 mètres) du rivage ne sont pas couverts par la garantie KOMPAN concernant les défauts

engendrés par la corrosion. Les produits spécialement conçus (gérés par le service dédié aux produits personnalisés), à condition qu'ils aient été mis à niveau pour la classe de corrosion C4 avant leur livraison, installés à moins de 650 pieds (200 mètres) du rivage (et n'étant pas en contact direct avec de l'eau salée/de l'eau salée pulvérisée ou de l'eau chlorée, par exemple dans les parcs aquatiques), et sous réserve de la période de garantie applicable pour chaque type de produit détaillé dans la garantie générale, seront uniquement couverts contre les défaillances structurelles causées par la corrosion (hors pièces mobiles) et en aucun cas pendant une période supérieure à 5 ans.

## Produits et services fournis par des tiers

KOMPAN fournit des produits et des services d'installation hors marque KOMPAN provenant de fournisseurs tiers certifiés. La présente garantie générale KOMPAN ne s'applique pas aux produits et services d'installation n'étant pas de marque KOMPAN et susceptibles d'être accompagnés de leurs propres garanties. KOMPAN transmettra des renseignements sur ces garanties dans la mesure du possible.

## Transport et entreposage

Transport mondial et logistique organisés par le transitaire désigné par KOMPAN. Les produits et articles ne doivent pas être entreposés à l'extérieur dans l'attente de leur installation et doivent être conservés au sec en tout temps.



Pour en savoir plus, rendez-vous sur [koman.com](http://koman.com)



# PLANIFIEZ VOTRE ESPACE AVEC LES OUTILS ET RESSOURCES DE KOMPAN

Découvrez la checklist de planification d'aires de jeux  
en 8 étapes et les fichiers de produits à télécharger

Avec plus de 50 ans d'expérience dans la construction d'aires de jeux et de structures extérieures multi-activités dans le monde entier, nous avons appris beaucoup de choses sur la réussite d'un projet. Nos outils et ressources de planification d'aires de jeux vous aideront à simplifier le processus et à prendre les bonnes décisions.

Pour planifier une aire de jeux, nous prenons en compte les facteurs suivants :

**1** Budget et financement

**2** Thématique, conception et esthétique désirée

**3** Utilisateurs et public cible

**4** Objectif de l'aire de jeux

**5** Zonage et types de jeux


**6** Revêtement de sécurité qui correspond au style de l'aire de jeux


**7** Calendrier et construction

**8** Réglementations gouvernementales et sécurité



Visitez notre site Web pour télécharger la checklist de planification d'aires de jeux et pour en savoir plus sur la planification des espaces de fitness.



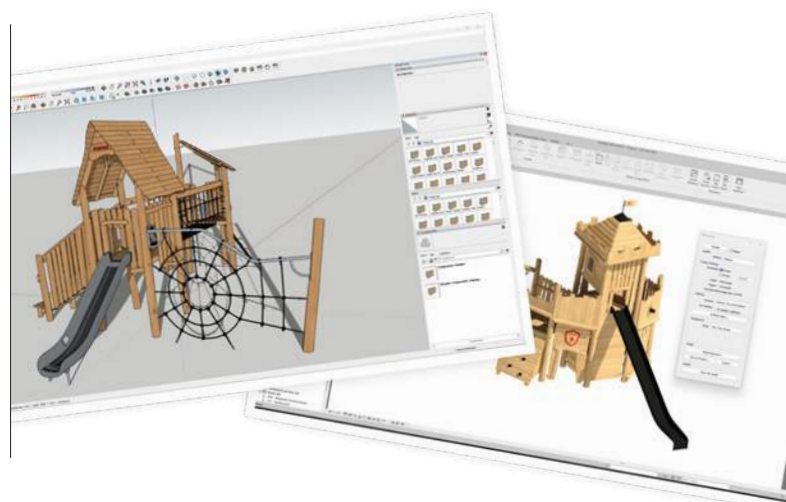


## Téléchargement des fichiers de conception d'aires de jeux



Une fois que vous avez défini les éléments fondamentaux de votre projet, il est facile d'obtenir de l'aide pour concrétiser votre vision.

Pour tous les produits KOMPAN, nous avons mis à votre disposition un ensemble de fichiers de conception d'aires de jeux et d'espaces de fitness afin de vous aider à mieux choisir les produits et les équipements, ainsi qu'à tirer le meilleur parti de l'espace que vous aménagez. Sous chaque produit, vous trouverez une fiche technique, des fichiers 2D, des modèles 3D DWG, des fichiers CAO et des dessins 3D SketchUp. Vous pouvez également nous envoyer une demande de cahier des charges pour les appels d'offres.



Visitez notre site Web pour en savoir plus et télécharger les fichiers



# INSTALLATION ET SERVICE APRÈS-VENTE

**Présentes dans le monde entier, les équipes de KOMPAN dédiées à l'installation ont des dizaines d'années d'expérience dans le secteur des aires de jeux et des espaces de fitness.**

Notre département ISA propose des services de réparation et d'installation\* de haute qualité aux clients, ainsi que des contrats d'entretien pour garantir que les aires de jeux et les espaces de fitness sont installés et entretenus selon les normes les plus strictes. Au cours des 50 dernières années, nous avons travaillé avec les secteurs public et privé.

Nous sommes donc en droit de supposer que nos installateurs professionnels ont travaillé avec pratiquement tous types d'équipements d'aire de jeux ou de fitness, tous les environnements et toutes les situations possibles et imaginables. L'installation d'une aire de jeux ou d'un espace de fitness se déroule en plusieurs étapes :

\* Veuillez consulter votre bureau local ou régional KOMPAN pour connaître les possibilités d'installation, car les offres de notre service ISA peuvent varier d'un pays à l'autre.



Pour en savoir plus, rendez-vous sur [kompan.com](http://kompan.com)

## 1 Visite du site avant l'installation\*

Nous commençons par une visite sur site pour nous assurer que l'installation est possible. Nous devons notamment vérifier l'accès des camions, des bulldozers ou des grues et éliminer les anciens revêtements ou équipements. Nous cartographierons également les installations souterraines telles que l'eau, le gaz, l'électricité et le drainage, et nous enlèverons les racines, les arbres et les plantes qui s'y trouvent. Il peut également être nécessaire d'enlever l'excédent de terre, ce qui peut avoir une incidence sur la durée et le coût de l'installation.

\* Veuillez obtenir les autorisations locales avant l'installation, car les délais d'approbation varient d'une région à l'autre.

## 2 Processus d'installation

Nos services professionnels d'installation couvrent la supervision du projet, le revêtement de sécurité, l'aménagement paysager et l'assemblage. Pour des raisons de sécurité, tous les équipements doivent être installés par des experts formés conformément aux réglementations locales et aux lignes directrices strictes de KOMPAN.

## 3 Inspection post-installation

Après l'installation, nous réalisons une inspection complète pour nous assurer que chaque détail satisfait aux normes de sécurité. KOMPAN propose également des services d'inspection pour les aires de jeux construites par des tierces parties.



# PROGRAMMES D'INSPECTION

Un programme d'inspection est un accord passé avec nous pour entretenir vos équipements de fitness dynamiques ou d'aire de jeux après l'installation\*. Nous effectuons des inspections régulières et des réparations mineures, et vous tenons informés de l'état de vos équipements. Investir dans un programme d'inspection

garantit que vos équipements de fitness dynamiques et de vos aires de jeux durent plus longtemps. Des inspections régulières permettent de résoudre les problèmes mineurs avant qu'ils ne deviennent coûteux, réduisant ainsi les inquiétudes, les temps d'arrêt et les coûts inattendus.

\* Veuillez consulter votre bureau local ou régional KOMPAN pour en savoir sur le service après-vente, car les offres de notre service ISA peuvent varier d'un pays à l'autre.



Pour en savoir plus, rendez-vous sur [kompan.com](http://kompan.com)

## 1 Services d'inspection

KOMPAN propose quatre types d'inspections, que votre aire de jeux ou espace de fitness soit installé(e) par nos soins ou par une tierce partie :

- Inspection de sécurité
- Inspection opérationnelle
- Inspection visuelle
- Inspection à la livraison

Vous pouvez toujours nous contacter afin d'obtenir un devis personnalisé pour un contrat d'inspection.

## 2 Service et entretien

Nous assurons un entretien régulier pour prolonger la durée de vie de vos équipements KOMPAN, notamment :

- Resserrage des fixations desserrées
- Remplacement des pièces cassées ou usées
- Nivellement et réfection des surfaces

Nos contrats d'entretien spécialisés couvrent toutes les marques et sont assurés par des techniciens certifiés KOMPAN. Si vous préférez gérer les réparations en interne, nos contrats de réparation en gestion propre proposent des pièces détachées et une assistance pour un processus sans faille.

## 3 Service après-vente

Pour que votre aire de jeux et votre espace de fitness restent sûrs et fonctionnels, nous proposons différents contrats de service et de réparation. Même si nos équipements sont conçus pour durer, nous recommandons des inspections régulières.

**Parmi nos offres :**

- Inspection opérationnelle (recommandée trois fois par an)
- Inspection de sécurité (recommandé une fois par an)
- État d'avancement des réparations





# CRÉEZ L'ESPACE DE VOS RÊVES

À travers le monde, les collectivités et les entreprises souhaitent créer des espaces qui rassemblent les enfants, les adultes et les communautés en aménageant des lieux accueillants pour les visiteurs.

Chez KOMPAN Design Studio, nous savons qu'il est indispensable, lors de la conception et de la construction d'aires de jeux et d'espaces de fitness uniques, de mettre l'accent sur l'effet Wow, l'envie de RESTER jouer et la possibilité de SE DÉVELOPPER.

L'aire créée doit être esthétique, mais aussi amusante et stimulante. Pour ce faire, nous mettons à profit notre expérience unique en matière d'architecture et d'ingénierie, associée aux connaissances de l'Institut du Jeu KOMPAN et de l'Institut de Fitness KOMPAN. Nous créons des aires de jeux et de fitness où enfants et adultes aiment passer du temps, apprécient revenir, et dont ils parlent avec enthousiasme autour d'eux.



**Rose Tree Park**  
Pennsylvanie, Philadelphie, États-Unis



**Brent Goose**  
Blackrock, Dublin, Irlande



**Buga**  
Mannheim, Allemagne  
En collaboration avec :  
RMP Stephan Lenzen  
Landschaftsarchitekten

# SUR MESURE

Comprendre votre rêve : Les écoles souhaiteront peut-être avoir une sculpture de jeux qui symbolise la sagesse et l'apprentissage. Les communes voudront peut-être une sculpture de jeux qui évoque l'histoire de la commune et crée ainsi un lien entre les générations. Que vous soyez à la recherche d'une aire de jeux personnalisée ou d'un espace de fitness sur mesure, le processus se déroule comme suit :




## 1 Trouver le concept parfait

Ensemble, nous trouvons le concept qui correspond parfaitement à votre histoire. Par exemple, nous pouvons conceptualiser une gare pour une ville ou une municipalité qui souhaite marquer son intérêt pour le transport ferroviaire.



## 2 Recherche du concept

Ensuite, l'équipe de conception étudie l'idée de départ pour identifier les traits représentatifs de votre histoire. Pour le transport ferroviaire, un train de marchandises sera probablement essentiel.



## 3 Esquisser des idées de conception

Nous vous proposons une première série d'esquisses pour tester des idées et trouver le design qui vous correspond le mieux.



## 4 Des jeux et activités à foison

Votre sculpture de jeux contient tout un éventail d'équipements ludiques que nous inventons depuis près d'un demi-siècle.



## 5 Construction de la structure

Nos ingénieurs s'assurent de la parfaite sécurité de la structure statique. Nous utilisons des matériaux de la plus haute qualité afin de construire une structure emblématique qui durera des décennies.



## 6 Structure finale

Conçue selon l'idée initiale, puis créée par des designers, ingénieurs et artisans qualifiés, la structure finale (dans ce cas, un train) est maintenant prête à accueillir les enfants pendant des heures et des heures.









**Taylor Farm Park**  
Sandston, Virginie, États-Unis



**North Bend Elementary School**  
Houston, Texas, États-Unis

# NOUS TRANSFORMONS LES THÈMES, LES IDÉES ET LES HISTOIRES EN AIRES DE JEUX EMBLÉMATIQUES

Depuis plus d'une décennie, nous créons des structures sur mesure et véritablement uniques pour que les enfants et les adultes viennent y jouer et recherchent l'effet Wow. Ces structures existent dans toutes sortes de thèmes et peuvent être modélisées et thématisées en fonction de votre quartier et de votre communauté, ou pour s'adapter à un environnement particulier. Des jeux toujours plus nombreux, que nous développons depuis plus d'un demi-siècle.

Les structures sont fabriquées à partir de matériaux très durables et résistants au vandalisme, et peuvent durer plusieurs décennies. Par ailleurs, elles sont sûres et conformes aux normes, comme tous les produits que nous construisons depuis 50 ans.

**Cronulla Plaza Playground**  
Nouvelle-Galles du Sud, Australie




# CRÉATION D'ESPACES : UNE OASIS DE FITNESS VISIONNAIRE

Imaginez un monde où le fitness et la nature s'entremêlent, où le paysage urbain se transforme en un sanctuaire propice au mouvement, à la pleine conscience et à la connexion. Ce concept, cette sculpture, redéfinit l'expérience du fitness moderne en intégrant l'architecture, le bien-être et la nature pour en faire un ensemble homogène.

En son cœur, une plateforme surélevée apparaît comme la pièce maîtresse et se prête de manière harmonieuse à toutes sortes d'activités. Que ce soit pour une séance de yoga matinal au lever du soleil, une séance de spinning intense, un entraînement musculaire ou simplement un moment de convivialité, cette plateforme a été pensée pour tous les moments de la journée.

Bien plus qu'une simple aire de fitness, cet espace facilite la connexion, le mouvement et la sérénité au sein d'un paysage urbain. C'est une approche holistique qui favorise le fitness pour tous.





La création d'espaces privilégie la pratique du yoga, du spinning, de la musculation ou les instants de convivialité. Les surfaces peuvent être en béton, en gazon artificiel, en FLEXOTOP™ ECO ou en bois, offrant ainsi flexibilité et confort.

Un mur multifonctionnel encadre l'espace, ce qui le rend parfaitement adapté aux séances de musculation ou à un entraînement cardio ou fonctionnel. La face arrière du mur, qui peut être pleine ou ouverte, sert de séparation, offrant ainsi une certaine intimité.

Les escaliers en forme de gradins, qui permettent d'accéder à la plateforme, sont propices à la socialisation ou au repos. Des poteaux élégants assurent l'éclairage ambiant et l'ombrage, créant ainsi une atmosphère tranquille et intime.







**Kiosque de crème glacée**

Avec ses détails incroyables, ce kiosque de crème glacée se prête parfaitement au jeu. Ses bacs intégrés pour les glaces et les garnitures et son tiroir de caisse séduiront à coup sûr les enfants. Et, pour couronner le tout, le chariot dispose d'un panneau qui peut être personnalisé.

# LA VILLE KOMPAN : TOUTE UNE HISTOIRE

## Un paradis pour le jeu, l'amusement et le rire

Cette année, nous introduisons un concept d'aire de jeux sur le thème de la ville qui stimule l'imagination des enfants par le biais de jeux de rôle et de scénarios.

Le concept d'aire de jeux MOMENTS™ est structuré comme une ville miniature avec différents repères clés : une caserne et un camion de pompiers, une charmante maison de ville avec un café, un adorable chariot à glaces et un grand arbre avec une cachette.

Conçue avec précision, chaque structure présente des détails familiers, stimule l'imagination et offre une palette de couleurs vives qui attirent les enfants dans un monde dynamique articulé autour de jeux à thème.

Le nouveau concept de KOMPAN donne envie aux enfants de créer, d'explorer et d'interagir de manière positive en combinant le cadre familier d'une ville avec les possibilités illimitées du jeu de rôle.







**Caserne de pompiers avec camion intégré**

Le jeu est organisé autour de la salle de commandement et de contrôle, située à côté du camion de pompiers, afin que tout le monde puisse se rassembler lorsque l'alarme retentit.



**Café, latte ou chocolat chaud ?**

Venez savourer votre café préféré au café KOMPAN. Que ce soit sur le toit-terrasse ou à l'extérieur, l'ambiance des cafés de trottoir français est palpable.

**Le revêtement optimise le jeu**

Que serait la ville KOMPAN sans revêtement assorti ? Les enfants adorent inventer leurs propres histoires et nous aimons stimuler leur créativité en leur offrant de nombreuses possibilités d'exploration. Entre le petit lac, la maison perchée ou encore la caserne de pompiers, la ville devient réalité.







**Les détails garantissent la durabilité**

Nous avons renforcé l'intégrité structurelle en traitant le bois avec de l'huile colorée et des éléments protecteurs, prolongeant ainsi l'utilité et la durée de vie du bois.



**Accès facile aux jeux surélevés**

Grâce à un escalier qui permet d'accéder facilement aux jeux surélevés, la structure est accessible à tous.

# MERVEILLES EN BOIS

## Nouveaux matériaux et nouvelles caractéristiques, activités de jeux inchangées

Nous avons le plaisir de vous présenter notre gamme MOMENTS™, désormais fabriquée dans un magnifique bois de pin\*. Cette nouvelle offre évoque la nostalgie des cabanes de jardin, alliant le caractère imparfait des cabanes traditionnelles dans les arbres au design moderne des aires de jeux publiques.

Non seulement le pin confère une esthétique naturelle et accueillante, mais garantit également la durabilité des jeux, pour des aventures sans fin. Notre gamme MOMENTS™ en pin invite les enfants d'âge préscolaire et scolaire à explorer, rêver et jouer dans un monde qui

rappelle les aventures dans les cabanes. Conçu pour se marier parfaitement avec l'ensemble de la gamme MOMENTS™ et offrir une grande flexibilité, le nouveau concept MOMENTS™ en bois est un excellent choix pour les écoles maternelles et primaires.

\* Le pin n'est pas disponible dans certaines régions du monde possédant un climat chaud et humide.



## Un nouveau concept en bois

La structure entend donner aux enfants l'impression d'être dans de petites et adorables cabanes en bois, reliées par des liens « transparents », afin de renforcer encore cette impression. Le nouveau concept en pin est fabriqué à partir de bois certifié FSC®. (FSC®C004450)





## Corde d'une solidité et d'une résistance ultimes

Nos cordes Corocord™ sont conçues pour une force optimale, une résistance à l'abrasion et une durabilité par tous les temps. Elles sont également prévues pour résister au vandalisme, garantissant longévité et sécurité dans divers environnements. Les cordes sont étroitement enveloppées avec du EcoYarn™ trempé, qui est fondu sur chaque fil à l'aide de plus de 95 % de matériaux recyclés post-consommation.





# DES POSSIBILITÉS DE JEU À L'ÉPREUVE DU TEMPS

## Corocord™ Spacenet™ : la suite d'une aventure conceptuelle emblématique

Les aires de jeux à cordes sont le mélange parfait entre amusement et avantages en termes de développement. Cette année, nous avons renforcé la souplesse de nos solutions Spacenets™ pour améliorer la personnalisation et pérenniser notre concept d'aire de jeux à cordes. Entièrement adaptables selon vos besoins spécifiques et idées conceptuelles, nos Spacenets™ sont le choix idéal, car ils permettent aux enfants d'explorer et de se développer.

Notre tout nouveau connecteur de membrane permet d'assembler la membrane sur place, ce qui vous offre une grande liberté de conception lorsque vous adaptez la structure Spacenet™ à l'environnement et aux caractéristiques de l'aire de jeux existante ou lorsque vous concevez un site à partir de zéro.



### Flexibilité illimitée et options d'interconnexion

Avec six concepts couleur prédéfinis et de nombreuses possibilités d'ajouts et de compléments, vous pouvez créer des structures Spacenets™ sur mesure. La nouvelle plateforme permet de relier nos autres catégories de produits populaires, telles que MOMENTS™, ELEMENTS™ et Robinia.



### Personnalisation sur site

Le connecteur de membrane en acier de haute qualité, harmonisé avec les autres pièces du Corocord™, permet une grande flexibilité et une personnalisation sur site.



### Atteindre la cible

La boule jaune située au sommet offre de multiples options pour des jeux captivants et pour se défier, et procure un sentiment d'accomplissement. La boule figure parmi les nombreuses nouvelles options complémentaires.



**Divers jeux sensoriels sur les deux côtés et en deux hauteurs, pour plus d'inclusivité**

Les jeux sensoriels en deux hauteurs favorisent un environnement inclusif où les enfants de tous âges, de toutes capacités et de toutes tailles peuvent explorer et expérimenter, seuls ou avec leurs amis. Il en résulte une expérience d'utilisation inclusive, que ce soit au sein de parcs, de résidences ou d'écoles, où la prise en charge de besoins diversifiés est une priorité.



# LES PANNEAUX DE JEUX, L'INDISPENSABLE DU JEU SENSORIEL

## Nouveaux panneaux de jeux surélevés, pour des activités encore plus accessibles à tous

Les enfants développent des compétences humaines essentielles par le jeu et en répondant à leurs besoins innés, à savoir la curiosité, la créativité et le sens de la communauté. Avec la gamme de panneaux de jeux de KOMPAN, vous pouvez améliorer les expériences de jeu en donnant aux enfants la possibilité d'explorer et de jouer seuls, même dans de petites aires de jeux. Nos panneaux d'activités sont conçus spécifiquement pour les tout-petits, les enfants en maternelle et les enfants d'âge scolaire. Ils

les aident à approfondir les domaines clés de leur développement tout en leur permettant de s'amuser. Les nouveaux panneaux de jeux de cette année mettent l'accent sur les stimuli sensoriels et les défis multiniveaux. Disponibles en deux hauteurs différentes, nos panneaux de jeux sont conçus et testés avec les utilisateurs afin d'être accessibles aux enfants de tous âges et de toutes capacités, y compris ceux qui ont besoin d'un fauteuil roulant pour se déplacer.



### Panneaux propices aux interactions

En se livrant à des jeux d'exploration, les enfants font l'expérience de la coopération, de la résolution de problèmes et des stimuli tactiles, ce qui leur permet de développer leur motricité fine et leur créativité. Ce panneau de sable et d'eau favorise des jeux exploratoires et sensoriels et donne souvent lieu à des scénarios de jeu ludiques, comme jouer à la marchande. Les enfants peuvent ainsi améliorer leurs compétences en communication et linguistiques, puisque leur imagination déborde de toutes parts.



### Pour tous les âges et toutes les capacités

Afin de toucher un large éventail de groupes d'âge et de scénarios d'utilisation, y compris les enfants dotés de dispositifs d'assistance ou de fauteuils roulants, nous avons testé et développé deux hauteurs différentes : un panneau de faible hauteur pour les plus jeunes enfants et un panneau plus haut pour les enfants plus âgés ou en fauteuil roulant.



### Le labyrinthe tournant, une merveille sensorielle

Avec ses challenges multiniveaux, le labyrinthe tournant s'adresse à une large tranche d'âge. Un labyrinthe plus complexe d'un côté et un labyrinthe simplifié de l'autre offrent des activités de jeu individuel et en groupe pour différents niveaux de compétences.





**Tous au cardio !**

Cette gamme invite les personnes de tous âges et toutes capacités à effectuer une séance d'entraînement efficace et à augmenter leur rythme cardiaque, le tout dans le but de créer des communautés plus saines et plus heureuses.



#### Mécanisme de sélection de la résistance

La poignée de réglage de la résistance est intégrée au couvercle, lequel est fabriqué en polycarbonate anti-vandalisme. Ceci facilite les réglages et le mécanisme, pour une facilité d'utilisation et une solidité maximales.

#### Vélo à bras : l'accessibilité à portée de main

Muni d'un siège, d'un accès pour les fauteuils roulants, d'un double réglage latéral de la résistance et d'une poignée ergonomique, le vélo à bras cardio est un appareil d'entraînement compact, mais efficace. Pour tous les niveaux.



#### Vélo couché

Le vaste espace entre l'unité et le siège permet un accès facile, et le dossier est facilement réglable en position assise. Le large siège Ecogrip et le dossier réglable garantissent un entraînement stable pour les personnes de toutes tailles.

# LES ESSENTIELS DU FITNESS EN PLEIN AIR

## Des équipements cardio ajustables et de haute qualité pour tous

Notre gamme Essential Cardio est conçue pour offrir aux utilisateurs de tous âges et de toutes capacités un entraînement cardiovasculaire optimal. Ces machines cardio sont intuitives et faciles à utiliser ; il suffit de tourner la poignée pour régler la résistance. Ainsi les utilisateurs, quel que soit leur niveau de forme, bénéficient à chaque fois d'une séance

d'entraînement sûre et efficace. Le système de freinage magnétique est peu bruyant, extrêmement durable et offre une expérience d'exercice harmonieuse. Cette gamme d'équipements cardio répond à tous les besoins des utilisateurs, qui pourront se livrer à une séance d'entraînement aussi efficace, voire meilleure, que celles des meilleures salles de sport.





**Super Combis (sous surveillance)**

Les Super Combis, qui peuvent être combinés avec différentes options telles que la corde ondulatoire, le sac de boxe et l'haltère, sont destinés uniquement à des espaces surveillés ou clôturés, car ces structures ne satisfont pas aux normes de sécurité des espaces publics.\*

# MULTI-STATIONS DE FITNESS EN PLEIN AIR

## Plusieurs exercices de musculation, une seule structure

KOMPAN est fière de présenter sa nouvelle gamme de stations d'entraînement fonctionnel : les Super Combis. Avec leur conception compacte, les Super Combis offrent un large éventail d'exercices ciblant tous les groupes musculaires et tous les niveaux de compétences. Chaque Super Combi est un mélange parfait d'éléments amusants, faciles à utiliser et, parfois, plus difficiles. Les barres parallèles universelles intégrées en sont un bon exemple. Elles poussent à des exercices créatifs et sont accessibles aux utilisateurs de fauteuils roulants. Vous pouvez également ajouter des anneaux, des plateformes de step et des

cordes d'escalade. Les éléments sont ludiques et peuvent être utilisés par tout le monde. Les Super Combis offrent de multiples possibilités de configuration et sont conçus pour maximiser la fonctionnalité, avec un encombrement réduit. C'est donc la solution idéale pour les écoles, les parcs publics et les espaces de loisirs cherchant à proposer des activités de fitness diversifiées et inclusives.\*

\* Les structures supervisées Super Combis sont destinées uniquement aux espaces clôturés, car elles comprennent des éléments qui ne satisfont pas aux normes de sécurité pour les espaces publics. Les pièces détachées ne sont pas incluses dans les produits supervisés du Super Combi.





## LA MUSCULATION POUR TOUS

Les anneaux statiques, disponibles en deux hauteurs différentes, permettent aux utilisateurs de fauteuils roulants de travailler le haut du corps.



### Une seule structure, une multitude d'exercices

Parmi les principales caractéristiques, on peut citer les plateformes de step pour travailler les jambes et le cardio, les anneaux pour renforcer le haut du corps et s'étirer, ainsi qu'une corde d'escalade accessible.



# LAISSEZ-VOUS INSPIRER





Parcourez les pages suivantes pour découvrir comment concevoir une aire de jeux riche en activités ludiques, en jeux intergénérationnels, en jeux appropriés à chaque âge et en zones de jeux.





# INCLUSION POUR TOUTES ET TOUS



## SOLUTION DE JEU

Cette incroyable aire de jeux convient à tous les âges et toutes les capacités grâce à ses activités ludiques, diversifiées et responsables. Les diverses aires de jeux plairont tant aux plus jeunes qu'aux préadolescents et conviendront aux comportements les plus aventureux comme aux plus tranquilles.

Plusieurs aires de jeux avec des espaces de pause invitent à rester. Les six principes de design universel de KOMPAN font de nos aires de jeux un espace invitant les enfants à jouer et à revenir, quelles que soient leurs capacités physiques.

**Jouons !**

Voir plus de solutions sur [kompan.com](http://kompan.com)





De faibles écarts peuvent être constatés en raison de la variabilité des normes de sécurité nationale

**INFORMATION PRODUIT**

Référence	Désignation	Référence	Désignation
<b>1</b>	KSL30903 Glissoire de talus	<b>10</b>	PCT802 Coin Sensoriel, Suprême
<b>2</b>	CRP630301 Remonte talus	<b>11</b>	PCM003222 Panneau de jeu 2 - Émotions
<b>3</b>	GXY959 Disque rotatif	<b>12</b>	M186 Jardin Secret
<b>4</b>	ELE400024 Toupie	<b>13</b>	PCM103031 Combinaison tour de jeux avec rampe
<b>5</b>	ELE400067 Toupie sur ressort	<b>14</b>	PCM157 Carrousel universel inclusif
<b>6</b>	ELE400065 Tipi Carrousel Gris Avec Maintien	<b>15</b>	KSW92009 Balanç. Acier Dble Nid Oiseau H2,5m Ø1m
<b>7</b>	COR20330 Twister Inclusif	<b>16</b>	SW990205 Siège inclusif, H:2.5m, 2-Chânes
<b>8</b>	CRP812001 Dôme Sensoriel	<b>17</b>	PCM202 Panneau Moments M
<b>9</b>	PCM701 Hamac Double	<b>18</b>	PCM103931 Carrière de sable



# LE COIN DES FAMILLES



## SOLUTION DE JEU

Située au cœur de la communauté, cette aire de jeux est un véritable centre d'activité et de bonheur. Ses structures impressionnantes et ses manèges excitants invitent les enfants à explorer et à s'amuser, tandis que les zones ombragées avec des sièges confortables offrent un lieu idéal pour que les parents se détendent et se socialisent.

Cette aire de jeux n'est pas seulement un lieu de divertissement. C'est un pilier pour forger des amitiés, renforcer l'esprit communautaire et créer des

souvenirs inoubliables. Que ce soit les éclats de rire des enfants ou les conversations chaleureuses entre voisins, cette aire de jeux enrichit la vie de tous les résidents du quartier.

### Jouons





De faibles écarts peuvent être constatés en raison de la variabilité des normes de sécurité nationale

## INFORMATION PRODUIT

Référence	Désignation
<b>1</b> PCT111331	Géant XL, Océan
<b>2</b> PCT111031	Géant L, Océan
<b>3</b> GXY959	Disque rotatif
<b>4</b> PCM111531	Tour tyrolienne



# LE PARADIS DES TOUT-PETITS



## SOLUTION DE JEU

Le paradis des tout-petits est un monde protégé qui aide les tout-petits à grandir et à s'épanouir. Représenté ici dans un parc classique, il s'intègre aussi parfaitement dans un jardin d'enfants, un cour ou une place publique. Les couleurs et le thème ludiques invitent les enfants à se prendre au jeu. L'équipement récréatif est placé des deux côtés de la « rivière », ce qui ajoute une couche ludique supplémentaire.

Les différents niveaux de l'équipement récréatif permettent de s'amuser de plusieurs manières. L'aire de jeux ouvre un espace pour le jeu social, le jeu de rôle, mais permet aussi de jouer seul.

### Jouons





De faibles écarts peuvent être constatés en raison de la variabilité des normes de sécurité nationale

## INFORMATION PRODUIT

Référence	Désignation
<b>1</b> PCM505	Cascade enchantée
<b>2</b> PCM003721	Panneau de jeu haut - Communication
<b>3</b> MSC5424	Château des tout-petits, double
<b>4</b> PCM804	Hamac
<b>5</b> M191	Spica Bambi, Jeu de rotation
<b>6</b> PCM104031	Créateur de Sable



# LE FAVORIS DES MATERNELLES



## SOLUTION DE JEU

La solution idéale disponible dans des couleurs vives qui attirent les enfants en âge préscolaire. Ces couleurs joyeuses font aussi de l'aire de jeux un lieu de gaieté pour les assistantes maternelles.

Cette solution s'intègre parfaitement à tous les jardins d'enfants ou à toutes les aires de jeux destinées aux enfants de 2 à 6 ans.

### Jouons





De faibles écarts peuvent être constatés en raison de la variabilité des normes de sécurité nationale

## INFORMATION PRODUIT

Référence	Désignation
<b>1</b> PCM200432	Double Méga Plateforme
<b>2</b> CRP300501	Mini Spacenet
<b>3</b> KSW92009	Balanç. Acier Dble Nid Oiseau H2,5m Ø1m
<b>4</b> ELE400065	Tipi Carrousel Gris Avec Maintien
<b>5</b> M101	Coq Farceur
<b>6</b> PAR4051	Banc Agora Avec Dossier



# LA COUR DE RÉCRÉ MAGNÉTIQUE



## SOLUTION DE JEU

La cloche sonne et en quelques minutes, la cour de récréation se remplit d'enfants prêts à se dépenser avant de retourner en classe.

Cette structure récréative invite les enfants à venir glisser et grimper pour avoir vue sur toute la cour de l'école. Grâce à la rotation et au balancement, cet équipement récréatif amusant donne aux enfants la sensation de vertige essentielle à leur stimulation.

### Jouons





De faibles écarts peuvent être constatés en raison de la variabilité des normes de sécurité nationale

## INFORMATION PRODUIT

Référence	Désignation
<b>1</b> PCM310632	Tour triple avec anneaux rotatifs
<b>2</b> GXY960	Supernova
<b>3</b> ELE500008	Le Spinner
<b>4</b> ELE400024	Toupie
<b>5</b> COR20340	Twister Losange
<b>6</b> KSW92009	Balanc. Acier Dble Nid Oiseau H2,5m Ø1m
<b>7</b> PCM201	Minuterie de jeu









De faibles écarts peuvent être constatés en raison de la variabilité des normes de sécurité nationale

**INFORMATION PRODUIT**

Référence	Désignation	Référence	Désignation
<b>1</b> ELE400024	Toupie	<b>6</b> M87403	Orbite, grand Hauteur 60 Cm
<b>2</b> GXY8014	Spica 1	<b>7</b> M87401	Orite, petit
<b>3</b> GXY902	Enif	<b>8</b> BLX4103	BLOQX 3
<b>4</b> PCM803	Barre triple	<b>9</b> PCM704	Point De Rencontre Double Avec Hamac
<b>5</b> M87402	Orbite, moyen Hauteur 30 Cm	<b>10</b> GXY958	Carrousel Saturne 4



# ARCHES URBAINES



## SOLUTION DE JEU

L'aire de jeux Arches urbaines attire enfants et adultes par ses passionnants éléments ludiques, formes et couleurs. Son côté cool contribue à ce que ces arches amusantes au design unique ne passent pas inaperçues, même de loin.

L'univers de cordes attire et divertit pendant des heures les enfants de tous les âges, et offre une multitude de jeux physiques qui stimule leur développement en escaladant les structures. Les différentes structures de cordes offrent également aux enfants un certain nombre d'endroits pour faire une pause, se détendre et interagir avec leurs ami(e)s.

### Jouons

Voir plus de solutions sur [kompan.com](http://kompan.com)





De faibles écarts peuvent être constatés en raison de la variabilité des normes de sécurité nationale

## INFORMATION PRODUIT

Référence	Désignation
<b>1</b> COR17510	Papillon, Physique
<b>2</b> CRP812001	Dôme Sensoriel
<b>3</b> PCT802	Coin sensoriel, Suprême
<b>4</b> PCM161	Turbo Carousel
<b>5</b> M984	Pendule Corde Coco
<b>6</b> PCM157	Carrousel universel inclusif
<b>7</b> PCM804	Le Hamac
<b>8</b> PAR3004	Panneau signalétique large



# AIRE DE JEUX DES PETITS AVENTURIERS



## SOLUTION DE JEU

Dans cette aire de jeux magique, les jeunes aventuriers peuvent se lancer dans une odyssée de plaisir et de découverte. C'est un royaume enchanté pour les tout-petits, offrant une variété d'activités captivantes qui éveillent la joie et encouragent le jeu actif. Avec des collines douces à escalader, des toboggans palpitants à dévaler avec enthousiasme, et des sauts imaginatifs qui résonnent de rires, chaque recoin promet de nouvelles aventures.

Ici, les petits explorateurs, tels de minuscules grimpeurs, peuvent atteindre de nouvelles hauteurs

en toute sécurité et parcourir des sentiers fascinants qui stimulent tout en renforçant la confiance en leurs capacités grandissantes. L'aire de jeux comprend également des bancs et des espaces de rencontre où les enfants peuvent se rassembler et partager leurs péripéties.

### Jouons





De faibles écarts peuvent être constatés en raison de la variabilité des normes de sécurité nationale

## INFORMATION PRODUIT

Référence	Désignation
<b>1</b> CRP810201	Mini-dôme avec glissoire
<b>2</b> CRP200302	Sentier de l'éclaircur
<b>3</b> PCM110121	Glissoire de talus
<b>4</b> M128	Marguerite
<b>5</b> ELE400158	Spica Junior



# PETITS EXPLORATEURS



## SOLUTION DE JEU

Cette aire de jeux captivante est le cœur de l'école maternelle. Nichée à côté d'un terrain de sport, elle offre un refuge paisible pour les enfants. Avec ses structures d'escalade stimulantes et ses activités de jeu exploratoires, elle éveille la joie et propose des défis physiques.

Ici, les enfants peuvent grimper et découvrir, tout en se faisant de nouveaux amis et en tissant des liens

solides. L'aire de jeux favorise le jeu actif, en faisant un lieu idéal pour que les petits rient, apprennent et grandissent ensemble. C'est un endroit enchanteur où chaque jour se transforme en une aventure partagée avec leurs meilleurs amis.

### Jouons





De faibles écarts peuvent être constatés en raison de la variabilité des normes de sécurité nationale

## INFORMATION PRODUIT

Référence	Désignation
<b>1</b> PCE305121	Éclaireur
<b>2</b> CRP300501	Mini Spacenet
<b>3</b> FRE601401	Multibut 3 M



# ROBINIA FANTASY



## SOLUTION DE JEU

Au fond de la forêt fantastique se trouve un espace de jeu magique avec des structures de jeux charmantes. Grâce à une multitude d'activités ludiques, les enfants de tous âges et de toutes capacités vivront une expérience de jeu exaltante en explorant des activités de jeu sur le thème du fantastique. Dans l'univers de Robinia fantasy, les enfants doivent glisser, grimper, se cacher, se tenir en équilibre et sauter pour éviter un sort empêchant de jouer à vie. Les enfants renforcent leur coordination et leur agilité tout en s'aventurant à travers les

obstacles des structures de jeux, ce qui leur permet de résister au sortilège. Cette solution regorge de nombreuses activités ludiques, mettant les enfants au défi de traverser le royaume fantastique, où il faut laisser libre cours à son imagination.

### Jouons





De faibles écarts peuvent être constatés en raison de la variabilité des normes de sécurité nationale

## INFORMATION PRODUIT

Référence	Désignation	Référence	Désignation
<b>1</b> NRC200201	Repaire enchanté	<b>5</b> NRO915	Balancoire Corde Coco
<b>2</b> NRC400101	Repaire ensorcelé	<b>6</b> NRC60101	Panneau de jeu «Empile & Tourne»
<b>3</b> NRO118	Mireille L'abeille	<b>7</b> NRC60201	Panneau de jeu Triple
<b>4</b> NRO115	Margot L'escargot		



# VILLAGE AVENTURE



## SOLUTION DE JEU

L'aire de jeux Village Adventure Robinia vous invite à plonger dans l'univers magique du jeu naturel. Ce lieu enchanteur offre des aventures infinies pour les jeunes explorateurs curieux. Des sommets exaltants de la tour imposante aux défis d'équilibre dynamiques et au parcours d'escalade, chaque élément est conçu pour inspirer et captiver. Observez les enfants s'élancer sur les balançoires, tourner en riant ou trouver leur équilibre sur la bascule.

Ce paradis en bois s'intègre harmonieusement à son environnement, tout en favorisant les interactions sociales, le développement physique et les jeux imaginatifs.

### Jouons





De faibles écarts peuvent être constatés en raison de la variabilité des normes de sécurité nationale

## INFORMATION PRODUIT

Référence	Désignation
<b>1</b> NRO2008	Combinaison Robinia, Accès PMR
<b>2</b> NRO105	Bascule 2 Places Robinia
<b>3</b> NRO854	Parcours Robinia 9
<b>4</b> NRO911	Balanoïre Nid D'oiseau



# LA RUÉE VERS L'OR



## SOLUTION DE JEU

Vestige du passé, l'ancienne mine d'or tient toujours debout. Le matériau en bois naturel contraste vivement avec la ville nouvelle et évoque l'histoire. Ce thème s'adapte à toutes sortes de contextes différents.

Les différents espaces, équipements de jeux et surfaces invitent à différents niveaux d'activité et à divers scénarios de jeux. L'aire de jeux est donc attrayante pour les enfants de différents groupes d'âge. Ils pourront creuser dans le sable et rincer le sable dans l'eau pour trouver des pièces d'or.

Le thème de la ruée vers l'or incitera les enfants à jouer de façon théâtrale, ce qui stimule le développement du langage et l'interaction sociale.

### Jouons





De faibles écarts peuvent être constatés en raison de la variabilité des normes de sécurité nationale

**INFORMATION PRODUIT**

Référence	Désignation
<b>1</b> NRO560	Fourgonnette Robinia, rouge
<b>2</b> NRO118	Mireille L'abeille
<b>3</b> NRO119	Lili La Fourmi
<b>4</b> NRO212	Mobilier Complet Enfant
<b>5</b> NRO612	Panneau Musical 1
<b>6</b> NRO508	Jeu d'eau Robinia
<b>7</b> NRO534	Oasis créatif



# JUNGLE SAUVAGE



## SOLUTION DE JEU

La jungle sauvage dégage une atmosphère naturelle. L'aspect fluide et boisé permet à cette solution de s'intégrer dans tout milieu naturel, tout en l'améliorant, et aide même à apporter un peu de nature dans l'environnement urbain. Le thème de la jungle inspire l'instinct naturel du jeu aux enfants.

Les options de jeux modulables captivent les enfants pendant des heures et des heures. Quand les enfants jouent et s'amusent, différents types de jeux leur permettent de développer leurs aptitudes

physiques, sociales et cognitives. Les enfants travaillent leur sens de l'équilibre, la coordination des mouvements et leurs compétences émotionnelles tout en s'amusant.

Bon nombre des activités proposées ainsi que l'aménagement de l'aire de jeux sont conçus pour inclure les enfants de 2 à 12 ans, quelles que soient leurs capacités.

### Jouons





De faibles écarts peuvent être constatés en raison de la variabilité des normes de sécurité nationale

## INFORMATION PRODUIT

Référence	Désignation	Référence	Désignation
<b>1</b> NRO209	Bancs en billots	<b>7</b> NRO875	Tyrolienne Robinia, Pente Naturelle
<b>2</b> NRO832	Traverse de nénuphars	<b>8</b> NRO836	Dôme Robinia - Jungle
<b>3</b> NRO806	Échasses Robinia	<b>9</b> NRO518	Lézard
<b>4</b> NRO409	Cachette du sorcier, Accès PMR	<b>10</b> NRO564	Avion à hélice Robinia
<b>5</b> NRO916	Marguerite Robinia	<b>11</b> PAR1050	Banc Anita
<b>6</b> NRO417	Poulailler		



**Pour une communauté plus saine**  
Espace de fitness conçu avec notre outil de planification.



**Rénovation d'une cour d'école**  
Aire de jeux conçue avec notre outil de planification.



# OUTIL DE PLANIFICATION ET CONFIGURATEUR DE PRODUIT

## Pour des rendus 3D et photoréalistes instantanés

La création d'une aire de jeux ou d'un espace de fitness parfaits est plus qu'un simple projet, c'est une vision qui prend forme. L'outil de planification de KOMPAN est conçu pour rendre ce processus fluide, collaboratif et incroyablement efficace.

Imaginez que vous puissiez voir vos idées prendre en forme en temps réel. C'est précisément ce que peut faire notre outil de planification. En collaboration avec votre représentant commercial KOMPAN, cet outil puissant vous permet de concevoir instantanément votre aire de jeux ou espace de fitness. Le représentant commercial travaille de concert avec vous, et vous donne des conseils et des recommandations d'expert tout au long du processus de conception.

En quelques instants, vos concepts deviennent de superbes rendus 3D et photoréalistes. Cela signifie que vous pouvez visualiser chaque détail de votre projet instantanément, et y apporter des ajustements et des améliorations à la volée. Plus besoin d'attendre les esquisses ou les révisions, le projet de vos rêves se déroule sous vos yeux.

En outre, l'outil configurateur de produit vous permet d'expérimenter différentes dispositions, couleurs et caractéristiques des produits placés sur le site.

Qu'il s'agisse d'aires de jeux pleines de vie qui stimulent l'imagination des enfants ou d'espaces de fitness dynamiques qui favorisent la santé et le bien-être, nos outils facilitent la conception d'espaces qui inspirent et suscitent l'engagement.

Prêt à donner vie à vos idées ? Contactez-nous et travaillons ensemble pour faire de votre vision une réalité.



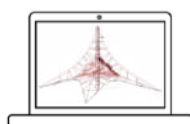
Réserver un créneau



### Visualisez votre projet instantanément

Notre représentant commercial KOMPAN travaille en étroite collaboration avec vous tout au long du processus de conception.

Cherchez l'icône du configurateur de produit pour voir les équipements d'aire de jeux, de fitness et de sport configurables.









# JEUX THÉMATIQUES





# MOMENTS™ EN VILLE

## Les aventures du quotidien

S'engager dans le jeu aide les enfants à acquérir des compétences de vie et a plus d'impact lorsqu'il reflète l'environnement du quotidien. Les équipements de jeux sur le thème de la ville invitent les enfants à explorer la vie animée de la ville, attendant leur imagination avec des possibilités de jeu infinies. Grimper aux arbres dans le parc, naviguer sur la place miniature de la ville, aller au café, déguster un cornet au kiosque de crème glacée ou travailler comme pompier à la caserne font vivre des aventures réelles.

**Pour un avenir plus vert**  
**Matériaux recyclés post-consommation :**

Panneaux EcoCore™	>95%
Pièces en plastique creuses	33%
Corde Corocord™ à partir de fil EcoYarn™	>95%
Pont moulé	75%
Poteaux en acier à faible émission de carbone	80%
Glissières en acier inoxydable à faible émission de carbone	65%
Fabriqué à partir d'aluminium à faible teneur carbone	
Pièces en acier suivant les normes industrielles	



Kiosque de crème glacée  
PCM52431



Caserne de pompier géante  
PCM52231



Maison de ville avec café  
PCM52331



### INFORMATION PRODUIT

Référence	Désignation	Âge (années)	Capacité accueil (pers.)	Hauteur de chute (cm)	Hauteur totale (cm)	Dim. zone de sécurité (m²)	Dim. zone de sécurité (cm x cm)	Installation (heures)	Total CO <sub>2</sub> e (kg CO <sub>2</sub> e)
PCM52431	Kiosque de crème glacée	2 - 5	9	-	187	-	- x -	8.3	173
PCM52331	Maison de ville avec café	2 - 5	20	148	363	47	1,144 x 677	28	1,013
PCM52231	Caserne de pompier géante	5 - 12	22	296	470	64	1,159 x 1,045	41	1,520





Camion de pompier rouge  
PCM52031



Caserne de pompier et camion de pompier  
PCM52131

## INFORMATION PRODUIT

Référence	Désignation	Âge (années)	Capacité accueil (pers.)	Hauteur de chute (cm)	Hauteur totale (cm)	Dim. zone de sécurité (m <sup>2</sup> )	Dim. zone de sécurité (cm x cm)	Installation (heures)	Total CO <sub>2</sub> e (kg CO <sub>2</sub> e)
PCM52031	Camion de pompier rouge	2 - 5	12	58	167	35	715 x 620	18	572
PCM52131	Caserne de pompier et camion de pompier	2 - 5	28	204	368	64	999 x 939	46	1,689



# MOMENTS™ EN VILLE

NOUVEAUTÉ



Forteresse dans un arbre  
PCM52831



Maison dans un arbre  
PCM52931



Cabane dans un arbre  
PCM53031

## INFORMATION PRODUIT

Référence	Désignation	Âge (années)	Capacité accueil (pers.)	Hauteur de chute (cm)	Hauteur totale (cm)	Dim. zone de sécurité (m²)	Dim. zone de sécurité (cm x cm)	Installation (heures)	Total CO <sub>2</sub> e (kg CO <sub>2</sub> e)
PCM52831	Forteresse dans un arbre	2 - 5	25	204	421	51	899 x 849	41	1,698
PCM52931	Maison dans un arbre	5 - 12	21	236	455	59	994 x 1,168	45	1,743
PCM53031	Cabane dans un arbre	5 - 12	10	199	455	53	893 x 1,144	29	1,170





La poissonnerie  
PCM52531



Poissonnerie avec tyrolienne  
PCM52631



Grue et conteneur  
PCM52731



## INFORMATION PRODUIT

NOTE : Les glissières en acier chauffées par le soleil peuvent provoquer de graves brûlures cutanées. Privilégiez l'abri, les glissières ou les ombrages en PE.

Référence	Désignation	Âge (années)	Capacité accueil (pers.)	Hauteur de chute (cm)	Hauteur totale (cm)	Dim. zone de sécurité (m <sup>2</sup> )	Dim. zone de sécurité (cm x cm)	Installation (heures)	Total CO <sub>2</sub> e (kg CO <sub>2</sub> e)
PCM52531	La poissonnerie	2 - 5	13	40	311	35	646 x 686	24	694
PCM52631	Poissonnerie avec tyrolienne	5 - 12	23	198	350	76	1,200 x 1,128	34	1,593
PCM52731	Grue et conteneur	5 - 12	20	239	466	57	1,018 x 916	32	1,315



# FLEXIBILITÉ

Grâce à nos options configurables, nous offrons la possibilité de modifier nos offres de produits standards.






# OPTIONS



CONFIGURATEUR DE PRODUIT  
kompan.com


## Glissoires en PE



### Couleurs des glissoires en PE



## Glissoires et activités en acier inoxydable



### REMARQUE :

Les glissoires en acier chauffées par le soleil de midi peuvent entraîner des brûlures cutanées. Nous recommandons de ne pas orienter les glissoires en acier vers le soleil de midi, ou d'utiliser des glissoires en PE ou des ombrages.

## Points d'accès



## Options d'escalier



## Poteaux



Acier gris anthracite

Acier noisette

Aluminium noir

TexMade™

Des poteaux TexMade™ adaptés au facteur d'émission de carbone le plus faible possible sont disponibles pour toutes les versions du système de jeux.

## Plus de flexibilité

Communiquez avec nous pour obtenir plus de renseignements sur les nombreuses options d'équipements d'aire de jeux configurables. Veuillez noter que les prix et les modalités de livraison dépendent des configurations indiquées.



# MOMENTS™ À LA CAMPAGNE

## Récolter en s'amusant

Le jeu c'est une préparation à la vie et il est d'autant plus impactant lorsqu'il stimule l'imagination des enfants en imitant la réalité. Les jeux sur le thème de la ferme permettent de vivre des aventures qui seraient autrement « interdites ». Grimper sur un tracteur géant inspire des scénarios de vie à la ferme, où la grange est approvisionnée, non pas avec du foin, mais avec des rires et des frissons d'excitation.



### Pour un avenir plus vert

#### Matériaux recyclés post-consommation :

Panneaux EcoCore™	>95%
Pièces en plastique creuses	33%
Corde Corocord™ à partir de fil EcoYarn™	>95%
Pont moulé	75%
Poteaux en acier à faible émission de carbone	80%
Glissières en acier inoxydable à faible émission de carbone	65%
Fabriqué à partir d'aluminium à faible teneur carbone	
Pièces en acier suivant les normes industrielles	



Tracteur avec glissoire et escaliers  
PCM51131



Excavateur avec glissoire  
PCM51331



Grange  
PCM51531

## INFORMATION PRODUIT

Référence	Désignation	Âge (années)	Capacité accueil (pers.)	Hauteur de chute (cm)	Hauteur totale (cm)	Dim. zone de sécurité (m²)	Dim. zone de sécurité (cm x cm)	Installation (heures)	Total CO <sub>2</sub> e (kg CO <sub>2</sub> e)
PCM51131	Tracteur avec glissoire et escaliers	2 - 5	19	193	293	50	935 x 662	35	1,357
PCM51331	Excavateur avec glissoire	2 - 5	18	204	276	39	880 x 542	27	895
PCM51531	Grange	2 - 5	18	204	338	49	823 x 782	23	1,652



# FLEXIBILITÉ

Des options variées de couleurs et de pièces apportent de la flexibilité et permettent de personnaliser nos produits standards.



Rouge



Vert



Bleu



Rouge



Vert

# OPTIONS



CONFIGURATEUR DE PRODUIT  
kompan.com

Glissoires en PE ou en acier inoxydable



REMARQUE :  
Les glissoires en acier chauffées par le soleil de midi peuvent entraîner des brûlures cutanées. Nous recommandons de ne pas orienter les glissoires en acier vers le soleil de midi, ou d'utiliser des glissoires en PE ou des ombrages.

Points d'accès par escalade et escaliers



Panneaux graphiques



Activités ludiques



Poteaux



Acier gris anthracite



Acier noisette



Aluminium noir

## Plus de flexibilité

Communiquez avec nous pour obtenir plus de renseignements sur les nombreuses options d'équipements configurables pour aires de jeux. Veuillez noter que les prix et les modalités de livraison dépendent des configurations indiquées.



# SYSTÈMES DE JEUX POUR TOUT-PETITS

## Des jeux colorés pour les tout-petits

C'est en jouant que les tout-petits découvrent le monde qui les entoure. Par le jeu, ils exercent de nouvelles compétences, explorent leur imagination et se font de nouveaux amis. Les thèmes familiers donnent lieu à des conversations amusantes, et les maisons de jeu surélevées offrent à la fois un défi physique et un espace calme pour faire une pause.

Les tout-petits peuvent s'aventurer en toute sécurité et trouver leur place dans le monde en jouant sur une structure multiactivités.



### Pour un avenir plus vert

#### Matériaux recyclés post-consommation :

Panneaux EcoCore™	>95%
Poteaux TexMade™	>95%
Poteaux en acier à faible émission de carbone	80%
Glissières en acier inoxydable à faible émission de carbone	65%
Pièces en acier suivant les normes industrielles	



Château des tout-petits double  
MSC5424



Château Des Tout-Petits  
MSC5417



Château Des Tout-Petits + Mur Escalade  
MSC5422



Le Grand Labyrinthe  
MSC542102

## INFORMATION PRODUIT

NOTE : Les glissières en acier chauffées par le soleil peuvent provoquer de graves brûlures cutanées. Privilégiez l'abri, les glissières ou les ombrages en PE.

Référence	Désignation	Âge (années)	Capacité accueil (pers.)	Hauteur de chute (cm)	Hauteur totale (cm)	Dim. zone de sécurité (m²)	Dim. zone de sécurité (cm x cm)	Installation (heures)	Total CO <sub>2</sub> e (kg CO <sub>2</sub> e)
MSC5424	Château des tout-petits double	2 - 5	15	135	149	34	689 x 643	14	465
MSC5417	Château Des Tout-Petits	2 - 5	8	135	149	28	643 x 571	8.9	283
MSC5422	Château Des Tout-Petits + Mur Escalade	2 - 5	12	135	149	29	643 x 597	9.8	315
MSC542102	Le Grand Labyrinthe	6m - 4	16	45	170	28	560 x 584	12	233





Le Labyrinthe 3 Pièces  
MSC542103



Circuit récréatif  
PCM000321



Circuit récréatif avec filet  
PCM000421



Circuit récréatif avec tunnel  
PCM000521



**INFORMATION PRODUIT**

Emission : version standard / version TexMade™

Référence	Désignation	Âge (années)	Capacité accueil (pers.)	Hauteur de chute (cm)	Hauteur totale (cm)	Dim. zone de sécurité (m²)	Dim. zone de sécurité (cm x cm)	Installation (heures)	Total CO <sub>2</sub> e (kg CO <sub>2</sub> e)
MSC542103	Le Labyrinthe 3 Pièces	6m - 4	20	45	170	35	622 x 588	18	323 / -
PCM000321	Circuit récréatif	6m - 4	8	-	100	-	- x -	5,1	115 / 97
PCM000421	Circuit récréatif avec filet	6m - 4	14	99	106	34	777 x 673	8	240 / 211
PCM000521	Circuit récréatif avec tunnel	6m - 4	13	10	107	33	707 x 597	8,5	297 / 256



# LES CHATEAUX MOMENTS™

## Défendez le château !

Dans les châteaux des aires de jeux, nulle damoiselle en détresse ! Préparez-vous à vivre des aventures dignes des rois et des reines ! Les structures de jeu sur le thème des châteaux offrent des moments amusants et sont propices aux jeux de rôle. Elles enchantent les enfants sur tous les plans !

Explorez les donjons, les cachots et les grottes, ou défendez votre château contre les attaques des dragons depuis les remparts.



### Pour un avenir plus vert

#### Matériaux recyclés post-consommation :

Panneaux EcoCore™	>95%
Pièces en plastique creuses	33%
Corde Corocord™ à partir de fil EcoYarn™	>95%
Pont moulé	75%
Poteaux en acier à faible émission de carbone	80%
Glissières en acier inoxydable à faible émission de carbone	65%
Fabriqué à partir d'aluminium à faible teneur carbone	
Pièces en acier suivant les normes industrielles	



Château Castello  
PCM400831



Portail de château  
PCM201831

## INFORMATION PRODUIT

Référence	Désignation	Âge (années)	Capacité accueil (pers.)	Hauteur de chute (cm)	Hauteur totale (cm)	Dim. zone de sécurité (m²)	Dim. zone de sécurité (cm x cm)	Installation (heures)	Total CO <sub>2</sub> e (kg CO <sub>2</sub> e)
PCM400831	Château Castello	2 - 5	31	204	410	63	1,087 x 802	39	1,750
PCM201831	Portail de château	2 - 5	18	204	410	47	884 x 688	23	1,034





Château à quatre tours  
PCM410731

Tour de garde du château, avec tyrolienne  
PCM112931

### INFORMATION PRODUIT

Référence	Désignation	Âge (années)	Capacité accueil (pers.)	Hauteur de chute (cm)	Hauteur totale (cm)	Dim. zone de sécurité (m²)	Dim. zone de sécurité (cm x cm)	Installation (heures)	Total CO <sub>2</sub> e (kg CO <sub>2</sub> e)
PCM410731	Château à quatre tours	4 - 12	42	284	470	94	1,081 x 1,312	56	2,720
PCM112931	Tour de garde du château, avec tyrolienne	4 - 12	26	246	470	79	1,009 x 1,528	31	1,523



# BATEAUX PIRATES MOMENTS™

## Avis aux pirates !

Si votre aire de jeux a besoin d'une nouvelle jeunesse, ces nouveaux navires fascinants sont faits pour vous. Ce sont des structures sur le thème des pirates équipées de divers jeux d'aventure.

Les enfants trouveront tout ce dont ils ont besoin pour inventer des aventures en haute mer à la fois sur le pont et sous le pont. Tous à bord !



### Pour un avenir plus vert Matériaux recyclés post-consommation :

Panneaux EcoCore™	>95%
Pièces en plastique creuses	33%
Corde Corocord™ à partir de fil EcoYarn™	>95%
Pont moulé	75%
Poteaux en acier à faible émission de carbone	80%
Glissières en acier inoxydable à faible émission de carbone	65%
Fabriqué à partir d'aluminium à faible teneur carbone	
Pièces en acier suivant les normes industrielles	



La Frégate  
PCM102721



Navire de guerre  
PCM113331



Bateau Pirate, moyen  
PCM103231



Caravelle avec escaliers  
PCM102631

## INFORMATION PRODUIT

Référence	Désignation	Âge (années)	Capacité accueil (pers.)	Hauteur de chute (cm)	Hauteur totale (cm)	Dim. zone de sécurité (m²)	Dim. zone de sécurité (cm x cm)	Installation (heures)	Total CO <sub>2</sub> e (kg CO <sub>2</sub> e)
PCM102721	La Frégate	2 - 5	35	253	561	73	1,218 x 1,168	42	1,785
PCM113331	Navire de guerre	4 - 12	54	313	561	118	1,328 x 1,540	100	3,057
PCM103231	Bateau Pirate, moyen	2 - 5	24	265	382	66	1,010 x 1,225	36	1,429
PCM102631	Caravelle avec escaliers	2 - 5	15	223	441	45	892 x 716	20	775





L'Intrépide  
PCM113531

## INFORMATION PRODUIT

Référence	Désignation	Âge (années)	Capacité accueil (pers.)	Hauteur de chute (cm)	Hauteur totale (cm)	Dim. zone de sécurité (m <sup>2</sup> )	Dim. zone de sécurité (cm x cm)	Installation (heures)	Total CO <sub>2</sub> e (kg CO <sub>2</sub> e)
PCM113531	L'Intrépide	4 - 12	72	396	661	136	2,019 x 1,363	100	5,856



# GIANTS

## Des hauteurs WAHOU

Les immenses GIANTS atteignent 7 à 9 mètres de hauteur. Un encombrement minimal ne signifie pas moins d'activités, bien au contraire. De haut en bas, à l'intérieur comme à l'extérieur, les tours GIANTS regorgent d'activités physiques et cognitives conçues pour étonner les enfants d'âge scolaire et les mettre au défi.

Le toboggan palpitant et l'extérieur thématique ne font qu'agrandir les sensations. GIANTS incite les enfants à atteindre et à explorer des hauteurs époustouflantes !

Voir les options sur la page FLEXIBILITÉ.



**Pour un avenir plus vert**  
Matériaux recyclés post-consommation :

Panneaux EcoCore™	>95%
Pièces en plastique creuses	33%
Corde Corocord™ à partir de fil EcoYarn™	>95%
Pont moulé	75%
Glissières en acier inoxydable à faible émission de carbone	65%
Fabriqué à partir d'aluminium à faible teneur carbone	
Pièces en acier suivant les normes industrielles	



Géant L, Base  
PCT110931



Géant L, Océan  
PCT111031

### INFORMATION PRODUIT

NOTE : Les glissières en acier chauffées par le soleil peuvent provoquer de graves brûlures cutanées. Privilégiez l'abri, les glissières ou les ombrages en PE.

Référence	Désignation	Âge (années)	Capacité accueil (pers.)	Hauteur de chute (cm)	Hauteur totale (cm)	Dim. zone de sécurité (m²)	Dim. zone de sécurité (cm x cm)	Installation (heures)	Total CO <sub>2</sub> e (kg CO <sub>2</sub> e)
PCT110931	Géant L, Base	4 - 12	36	336	651	111	1,408 x 1,873	153	5,219
PCT111031	Géant L, Océan	4 - 12	36	336	651	107	1,332 x 1,924	140	5,865





Géant, Palais L et tour latérale  
PCT210831

Géant, Base L et tour latérale  
PCT210631

**INFORMATION PRODUIT**

NOTE : Les glissières en acier chauffées par le soleil peuvent provoquer de graves brûlures cutanées. Privilégiez l'abri, les glissières ou les ombrages en PE.

Référence	Désignation	Âge (années)	Capacité accueil (pers.)	Hauteur de chute (cm)	Hauteur totale (cm)	Dim. zone de sécurité (m²)	Dim. zone de sécurité (cm x cm)	Installation (heures)	Total CO <sub>2</sub> e (kg CO <sub>2</sub> e)
PCT210831	Géant, Palais L et tour latérale	4 - 12	50	376	651	130	1,685 x 1,785	165	7,077
PCT210631	Géant, Base L et tour latérale	4 - 12	50	376	651	132	1,712 x 1,811	177	6,430



# GIANTS



Géant XL, Océan  
PCT111331



Géant XL, Base  
PCT111231

## INFORMATION PRODUIT

NOTE : Les glissières en acier chauffées par le soleil peuvent provoquer de graves brûlures cutanées. Privilégiez l'abri, les glissières ou les ombrages en PE.

Référence	Désignation	Âge (années)	Capacité accueil (pers.)	Hauteur de chute (cm)	Hauteur totale (cm)	Dim. zone de sécurité (m²)	Dim. zone de sécurité (cm x cm)	Installation (heures)	Total CO <sub>2</sub> e (kg CO <sub>2</sub> e)
PCT111331	Géant XL, Océan	4 - 12	60	376	891	127	1,340 x 1,921	202	9,700
PCT111231	Géant XL, Base	4 - 12	60	376	891	130	1,495 x 1,828	230	8,782





## Solutions inclusives pour les jeux et les rampes

Pour certaines solutions de jeux, les rampes constituent le meilleur moyen de garantir la convivialité et l'accessibilité aux enfants ou à leurs responsables, quelles que soient leurs aptitudes. Les solutions de rampes KOMPAN GIANTS sont modulaires et accessibles au niveau du sol ou à partir d'une hauteur supérieure, à l'aide des autres caractéristiques de la structure.

Communiquez avec nous pour en savoir plus et obtenir de l'aide dans la création d'une solution de rampes attrayante et d'un environnement de jeu inclusif.





# GIANTS



Géant M, Sensoriel  
PCT111731




Géant L, Sensoriel  
PCT111831

## INFORMATION PRODUIT

Référence	Désignation	Âge (années)	Capacité accueil (pers.)	Hauteur de chute (cm)	Hauteur totale (cm)	Dim. zone de sécurité (m <sup>2</sup> )	Dim. zone de sécurité (cm x cm)	Installation (heures)	Total CO <sub>2</sub> e (kg CO <sub>2</sub> e)
PCT111731	Géant M, Sensoriel	4 - 12	32	336	561	75	983 x 1,108	51	4,015
PCT111831	Géant L, Sensoriel	4 - 12	36	338	651	129	1,408 x 1,873	87	6,203





Coin Sensoriel, Créatif  
PCT801



Coin sensoriel, Social  
PCT804



Coin sensoriel, à grimper  
PCT803



Coin sensoriel, Suprême  
PCT802

## INFORMATION PRODUIT

Référence	Désignation	Âge (années)	Capacité accueil (pers.)	Hauteur de chute (cm)	Hauteur totale (cm)	Dim. zone de sécurité (m <sup>2</sup> )	Dim. zone de sécurité (cm x cm)	Installation (heures)	Total CO <sub>2</sub> e (kg CO <sub>2</sub> e)
PCT801	Coin sensoriel, Créatif	4 - 12	8	33	185	32	564 x 686	7.9	664
PCT804	Coin sensoriel, Social	2 - 12	6	34	320	51	865 x 804	10	835
PCT803	Coin sensoriel, à grimper	5 - 12	12	206	309	41	834 x 725	16	885
PCT802	Coin sensoriel, Suprême	5 - 12	16	152	310	60	960 x 847	21	1,463



# FLEXIBILITÉ

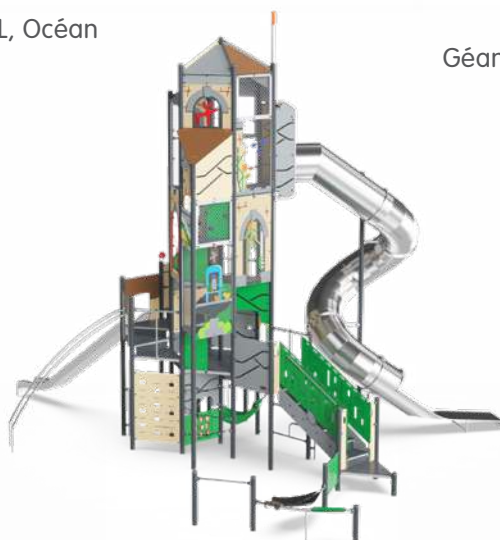
Des options variées de couleurs et de pièces apportent de la flexibilité et permettent de personnaliser nos produits standards.



Géant XL, Océan



Géant M, Sensoriel



Géant, Palais



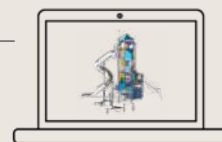
Géant, Nature



Géant, Moderne



# OPTIONS

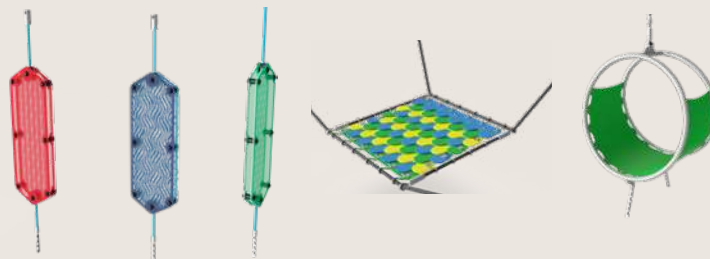


CONFIGURATEUR DE PRODUIT  
kompan.com

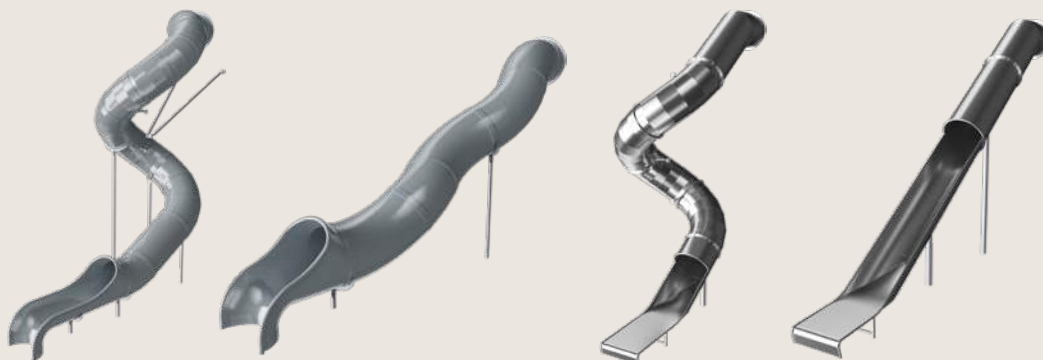
Panneaux graphiques



Activités sensorielles et de détente



Glissoires en PE ou en acier inoxydable



Panneaux anti-escalade



REMARQUE :  
Les glissoires en acier chauffées par le soleil de midi peuvent entraîner des brûlures cutanées. Nous recommandons de ne pas orienter les glissoires en acier vers le soleil de midi, ou d'utiliser des glissoires en PE ou des ombrages.

Panneaux ludiques



Géants reliés



## Plus de flexibilité

Communiquez avec nous pour obtenir plus de renseignements sur les nombreuses options d'équipements configurables pour aires de jeux. Veuillez noter que les prix et les modalités de livraison dépendent des configurations indiquées.





# SYSTÈMES DE JEU MOMENTS™





- ✓ Nouveau Moments™ concept en bois pour les enfants d'âge préscolaire et scolaire
- ✓ Poteaux optionnels en acier, aluminium, bois ou TexMade™
- ✓ Concepts pin en bois certifié FSC® (FSC®C004450)



# MOMENTS™ MINI-PETITE ENFANCE ET MATERNELLE

## Un espace de jeu conçu par vous

MOMENTS™ Mini est un concept de jeu complet, polyvalent et classique qui englobe toutes les étapes de l'apprentissage et du développement de l'enfant. Vous avez le choix parmi plusieurs options de couleurs et de matériaux pour créer des scénarios de jeu imaginatifs pour les plus petits.

Ajoutez des panneaux avec des éléments de jeu thématiques pour des scénarios ludiques sans limites. C'est vous qui êtes le scénariste.

Voir les options sur la page FLEXIBILITÉ.



### Pour un avenir plus vert

#### Matériaux recyclés post-consommation :

Panneaux EcoCore™	>95%
Pièces en plastique creuses	33%
Corde Corocord™ à partir de fil EcoYarn™	>95%
Pont moulé	75%
Poteaux TexMade™	>95%
Poteaux en acier à faible émission de carbone	80%
Glissières en acier inoxydable à faible émission de carbone	65%
Fabriqué à partir d'aluminium à faible teneur carbone	
Pièces en acier suivant les normes industrielles	



Quatre tours avec tunnel  
PCM400231



Tour de jeux mini  
PCM101031



Structure de jeux mini avec glissoire  
PCM104231



Tour de jeux mini à deux étages  
PCM101231



Combinaison de jeux mini deux tours avec pont  
PCM200531



Combinaison de jeux mini avec maison et balcon  
PCM200631



Tour de jeux triple avec pont  
PCM300531

## INFORMATION PRODUIT

Emission : version standard / version TexMade™

Référence	Désignation	Âge (années)	Capacité accueil (pers.)	Hauteur de chute (cm)	Hauteur totale (cm)	Dim. zone de sécurité (m <sup>2</sup> )	Dim. zone de sécurité (cm x cm)	Installation (heures)	Total CO <sub>2</sub> e (kg CO <sub>2</sub> e)
PCM400231	Quatre tours avec tunnel	2 - 5	29	133	211	50	855 x 733	26	1,102 / 1,023
PCM101031	Tour de jeux mini	2 - 5	12	133	211	29	617 x 626	12	381 / 362
PCM104231	Structure de jeux mini avec glissoire	6m - 2	11	133	211	27	570 x 595	12	382 / 369
PCM101231	Tour de jeux mini à deux étages	2 - 5	13	133	211	31	617 x 657	14	471 / 441
PCM200531	Combinaison de jeux mini deux tours avec pont	2 - 5	16	133	211	40	770 x 703	16	664 / 611
PCM200631	Combinaison de jeux mini avec maison et balcon	2 - 5	24	133	216	40	751 x 660	21	740 / 700
PCM300531	Tour de jeux triple avec pont	2 - 5	29	133	211	50	770 x 897	25	1,008 / 933





Maison de jeu avec bureau  
PCM001621



Maison de jeux avec comptoir  
PCM001821



Maisonnette mini avec banc  
PCM002331



Maison de jeux avec balcon  
PCM003532



Maisonnette mini multi étages et toit  
PCM002431



Maisonnette mini multi étages  
PCM002531

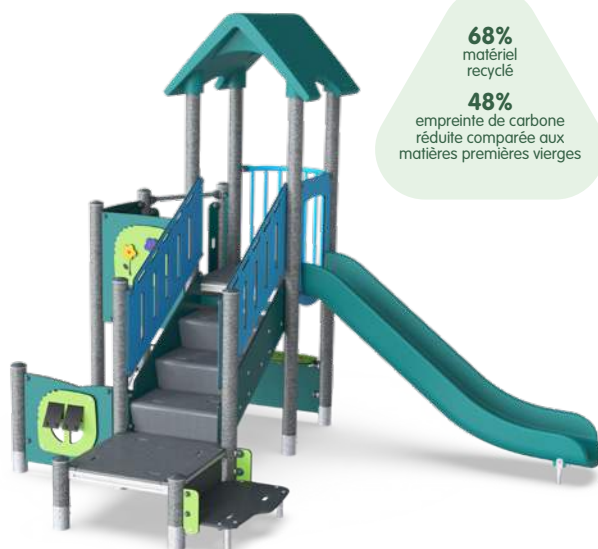
INFORMATION PRODUIT

Emission : version standard / version TexMade™

Référence	Désignation	Âge (années)	Capacité accueil (pers.)	Hauteur de chute (cm)	Hauteur totale (cm)	Dim. zone de sécurité (m <sup>2</sup> )	Dim. zone de sécurité (cm x cm)	Installation (heures)	Total CO <sub>2</sub> e (kg CO <sub>2</sub> e)
PCM001621	Maison de jeu avec bureau	6m - 5	4	-	186	-	- x -	5.5	148 / 122
PCM001821	Maison de jeux avec comptoir	6m - 5	6	-	186	-	- x -	6.7	173 / 142
PCM002331	Maisonnette mini avec banc	2 - 5	17	83	186	28	634 x 632	13	417 / 367
PCM003532	Maison de jeux avec balcon	6m - 5	15	83	186	26	591 x 532	12	- / -
PCM002431	Maisonnette mini multi étages et toit	2 - 5	17	133	214	34	621 x 703	19	675 / 533
PCM002531	Maisonnette mini multi étages	2 - 5	18	163	274	39	689 x 755	21	815 / 644



# MOMENTS™ MINI-PETITE ENFANCE ET MATERNELLE



**68%**  
matériel  
recyclé

**48%**  
empreinte de carbone  
réduite comparée aux  
matières premières vierges

Tour de jeux mini multi-étages  
PCM101731



Tours de jeux multiples avec maisonnettes  
PCM900131




Tour de jeux mini avec glissoire  
PCM101431



Tour de jeux mini avec balcon  
PCM101631



Tour de jeux mini avec filet à grimper  
PCM101531



Deux tours avec glissoires  
PCM200831



Deux tours avec pont incurvé  
PCM201031

## INFORMATION PRODUIT

Emission : version standard / version TexMade™

Référence	Désignation	Âge (années)	Capacité accueil (pers.)	Hauteur de chute (cm)	Hauteur totale (cm)	Dim. zone de sécurité (m <sup>2</sup> )	Dim. zone de sécurité (cm x cm)	Installation (heures)	Total CO <sub>2</sub> e (kg CO <sub>2</sub> e)
PCM101731	Tour de jeux mini multi-étages	2 - 5	17	193	306	41	765 x 715	20	737 / 640
PCM900131	Tours de jeux multiples avec maisonnettes	2 - 5	73	204	306	120	1,406 x 1,193	68	3,342 / 2,856
PCM101431	Tour de jeux mini avec glissoire	2 - 5	12	163	170	31	612 x 681	12	381 / 328
PCM101631	Tour de jeux mini avec balcon	2 - 5	16	193	200	38	730 x 665	17	618 / 543
PCM101531	Tour de jeux mini avec filet à grimper	2 - 5	13	193	306	40	790 x 658	15	609 / 544
PCM200831	Deux tours avec glissoires	2 - 5	19	163	276	48	903 x 746	19	747 / 649
PCM201031	Deux tours avec pont incurvé	2 - 5	21	193	306	51	995 x 716	21	915 / 798





Combinaison mini 2 tours avec filets à grimper  
PCM201231



Combinaison mini 2 tours avec tunnel  
PCM201331



Combinaison trois tours avec filet et ponts  
PCM300831



Combinaison quatre tours avec filet et ponts  
PCM400531

## INFORMATION PRODUIT

Emission : version standard / version plus durable

Référence	Désignation	Âge (années)	Capacité accueil (pers.)	Hauteur de chute (cm)	Hauteur totale (cm)	Dim. zone de sécurité (m <sup>2</sup> )	Dim. zone de sécurité (cm x cm)	Installation (heures)	Total CO <sub>2</sub> e (kg CO <sub>2</sub> e)
PCM201231	Combinaison mini 2 tours avec filets à grimper	2 - 5	23	204	306	51	754 x 843	23	1,036 / 917
PCM201331	Combinaison mini 2 tours avec tunnel	2 - 5	25	193	306	61	1,029 x 817	31	1,205 / 1,045
PCM300831	Combinaison trois tours avec filet et ponts	2 - 5	28	193	306	66	1,057 x 933	32	1,378 / 1,208
PCM400531	Combinaison quatre tours avec filet et ponts	2 - 5	36	204	306	61	1,001 x 774	33	1,570 / 1,369



# FLEXIBILITÉ

Système de jeux MOMENTS™

Des options variées de couleurs et de pièces apportent de la flexibilité et permettent de personnaliser nos produits standards.



Beige



Orange



Bleu



Vert



Rouge



Vert citron



Bleu sarcelle



Pin

## Version la plus écologique

Dotée de poteaux TexMade™ en tant qu'option standard, ce qui en fait la version avec le facteur d'émissions de carbone le plus faible possible. Vous pouvez également sélectionner des poteaux TexMade™ pour les autres couleurs.




# OPTIONS



CONFIGURATEUR DE PRODUIT  
kompan.com


## Glissoires en PE



Couleurs des glissoires en PE



## Glissoires et activités en acier inoxydable




REMARQUE :

Les glissoires en acier chauffées par le soleil de midi peuvent entraîner des brûlures cutanées. Nous recommandons de ne pas orienter les glissoires en acier vers le soleil de midi, ou d'utiliser des glissoires en PE ou des ombrages.

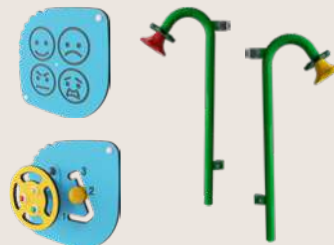
## Option d'escalier



## Activités d'escalade




## Panneaux d'activité et tubes de discussion



## Balcons et ponts



## Toits



PE moulé (une pièce)



Planches de bois de pin imprégnées et peintes en marron

## Poteaux



Couleurs de l'acier



Acier



Aluminium noir



Pin

Le bois de pin ne convient pas aux régions tropicales.



TexMade™

Les poteaux TexMade™ pour le facteur d'émissions de carbone le plus faible possible sont disponibles avec toutes les versions du système de jeux.

## Options d'ombrage intégrées



Toile ouverte



Toile entièrement fermée



## Plus de flexibilité

Communiquez avec nous pour obtenir plus de renseignements sur les nombreuses options d'équipements configurables pour aires de jeux. Veuillez noter que les prix et les modalités de livraison dépendent des configurations indiquées.



# MOMENTS™ PRÉSCOLAIRE

## Jouez à votre façon le système de jeu MOMENTS™

Le système de jeu MOMENTS™ vous permet de concevoir une solution ludique en accord avec votre perception du jeu. Les maisons de jeux surélevées procurent aux jeunes enfants des sensations fortes, et le fait d'être au-dessus du niveau du sol développe leur perception spatiale.

Choisissez vos activités parmi les nombreux équipements et options proposés afin de donner vie à votre vision du jeu.

Voir les options sur la page FLEXIBILITÉ.

**69%**  
matériel  
recyclé

**55%**  
empreinte de carbone  
réduite comparée aux  
matières premières vierges



Grande tour de jeux avec grimpeur spiral  
PCM100232



### Pour un avenir plus vert Matériaux recyclés post-consommation :

Panneaux EcoCore™	>95%
Pièces en plastique creuses	33%
Corde Corocord™ à partir de fil EcoYarn™	>95%
Pont moulé	75%
Poteaux TexMade™	>95%
Poteaux en acier à faible émission de carbone	80%
Glissières en acier inoxydable à faible émission de carbone	65%
Fabriqué à partir d'aluminium à faible teneur carbone	
Pièces en acier suivant les normes industrielles	



Tour de jeux  
PCM100132



Tour de jeux physique avec filet et glissoire  
PCM100332



Tour de jeux physique avec filet, grimpeur spiral  
PCM100432



Tour de jeux double avec pont  
PCM200232



Grande tour de jeux  
PCM103732



Tour de jeux double avec pont  
PCM200131



Tour à glissoire, petite  
PCM104332



Tour à glissoire, moyenne  
PCM104432



Tour à glissoire, grande  
PCM104532

## INFORMATION PRODUIT

Emission : version standard / version TexMade™  
Les versions en pin sont certifiées FSC®

Référence	Désignation	Âge (années)	Capacité accueil (pers.)	Hauteur de chute (cm)	Hauteur totale (cm)	Dim. zone de sécurité (m²)	Dim. zone de sécurité (cm x cm)	Installation (heures)	Total CO <sub>2</sub> e (kg CO <sub>2</sub> e)
PCM100232	Grande tour de jeux avec grimpeur spiral	2 - 5	10	204	279	41	770 x 747	17	720 / 639
PCM100132	Tour de jeux	2 - 5	7	163	221	34	830 x 490	13	416 / 364
PCM100332	Tour de jeux physique avec filet et glissoire	2 - 5	12	224	230	43	843 x 693	16	675 / -
PCM100432	Tour de jeux physique avec filet, grimpeur spiral	2 - 5	20	224	279	49	972 x 726	19	911 / 829
PCM200232	Tour de jeux double avec pont	2 - 5	11	174	221	43	1,015 x 525	18	689 / 603
PCM103732	Grande tour de jeux	2 - 5	14	193	251	42	868 x 666	22	772 / 706
PCM200131	Tour de jeux double avec pont	2 - 5	17	212	251	50	954 x 725	22	892 / 793
PCM104332	Tour à glissoire, petite	2 - 5	5	193	200	35	730 x 658	11	423 / 374
PCM104432	Tour à glissoire, moyenne	2 - 5	4	163	170	32	798 x 484	12	370 / 318
PCM104532	Tour à glissoire, grande	2 - 5	6	193	200	37	892 x 510	13	496 / 438





Double tour angulaire, tunnel, escalier accessible  
PCM201931



Tour de jeux double avec glissoires  
PCM200332



Double tour angulaire avec glissoire  
PCM202032



Tour de jeux triple physique avec glissoires  
PCM300132



Triple tour angulaire avec glissoire  
PCM301232



Tour de jeux quadruple physique avec glissoires  
PCM400132

## INFORMATION PRODUIT

Emission : version standard / version TexMade™  
Les versions en pin sont certifiées FSC®

Référence	Désignation	Âge (années)	Capacité accueil (pers.)	Hauteur de chute (cm)	Hauteur totale (cm)	Dim. zone de sécurité (m²)	Dim. zone de sécurité (cm x cm)	Installation (heures)	Total CO <sub>2</sub> e (kg CO <sub>2</sub> e)
PCM201931	Double tour angulaire, tunnel, escalier accessible	2 - 5	24	208	279	54	865 x 799	21	1,120 / 1,024
PCM200332	Tour de jeux double avec glissoires	2 - 5	23	204	279	61	837 x 972	26	1,228 / 1,024
PCM202032	Double tour angulaire avec glissoire	2 - 5	26	204	279	64	898 x 1,004	28	1,362 / 1,235
PCM300132	Tour de jeux triple physique avec glissoires	2 - 5	27	204	279	70	1,189 x 802	29	1,500 / 1,294
PCM301232	Triple tour angulaire avec glissoire	2 - 5	35	208	279	72	1,100 x 817	31	1,573 / 1,358
PCM400132	Tour de jeux quadruple physique avec glissoires	2 - 5	42	224	279	78	1,239 x 914	37	1,959 / 1,743



# MOMENTS™ PRÉSCOLAIRE



**68%**  
matériel  
recyclé

**53%**  
empreinte de carbone  
réduite comparée aux  
matières premières vierges



Méga Plateforme avec toit  
PCM100832



Triple Méga Plateforme  
PCM301332



Méga Plateforme  
PCM100931



Double Méga Plateforme  
PCM200432



Combinaison tour de jeux avec rampe  
PCM103031



Combinaison 3 tours avec rampes  
PCM301131

## INFORMATION PRODUIT

Emission : version standard / version TexMade™  
Les versions en pin sont certifiées FSC®

Référence	Désignation	Âge (années)	Capacité accueil (pers.)	Hauteur de chute (cm)	Hauteur totale (cm)	Dim. zone de sécurité (m²)	Dim. zone de sécurité (cm x cm)	Installation (heures)	Total CO <sub>2</sub> e (kg CO <sub>2</sub> e)
PCM100832	Méga Plateforme avec toit	2 - 5	20	204	320	51	848 x 782	22	1,170 / 1,076
PCM301332	Triple Méga Plateforme	2 - 5	50	208	350	83	1,090 x 1,095	46	2,144 / 1,941
PCM100931	Méga Plateforme	2 - 5	14	163	321	49	837 x 817	18	842 / 783
PCM200432	Double Méga Plateforme	2 - 5	37	204	320	63	1,062 x 885	31	1,605 / 1,463
PCM103031	Combinaison tour de jeux avec rampe	2 - 5	34	133	140	65	1,058 x 992	26	1,302 / -
PCM301131	Combinaison 3 tours avec rampes	2 - 5	63	204	279	120	1,322 x 1,339	61	3,572 / 3,400





Carrière de sable  
PCM103931



Carrière de gravier  
PCM104131



Créateur de sable  
PCM104031



Combinaison mini tour et sablière  
PCM202631



## INFORMATION PRODUIT

Emission : version standard / version TexMade™  
Les versions en pin sont certifiées FSC®

Référence	Désignation	Âge (années)	Capacité accueil (pers.)	Hauteur de chute (cm)	Hauteur totale (cm)	Dim. zone de sécurité (m²)	Dim. zone de sécurité (cm x cm)	Installation (heures)	Total CO <sub>2</sub> e (kg CO <sub>2</sub> e)
PCM103931	Carrière de sable	2 - 5	10	123	217	29	619 x 633	10	453 / 415
PCM104131	Carrière de gravier	2 - 5	24	181	290	36	725 x 688	19	838 / 778
PCM104031	Créateur de sable	2 - 5	16	143	217	34	715 x 608	15	612 / 559
PCM202631	Combinaison mini tour et sablière	2 - 5	24	224	279	54	1,161 x 644	27	1,142 / 1,029



# FLEXIBILITÉ

Système de jeux MOMENTS™

Des options variées de couleurs et de pièces apportent de la flexibilité et permettent de personnaliser nos produits standards.



Beige



Orange



Bleu



Vert



Rouge



Vert citron



Bleu sarcelle



Pin

## Version la plus écologique

Dotée de poteaux TexMade™ en tant qu'option standard, ce qui en fait la version avec le facteur d'émissions de carbone le plus faible possible. Vous pouvez également sélectionner des poteaux TexMade™ pour les autres couleurs.



# OPTIONS



CONFIGURATEUR DE PRODUIT  
kompan.com

## Option d'escalier



## Poteaux



Couleurs de l'acier

Acier



Aluminium noir



Pin

Le bois de pin ne convient pas aux régions tropicales.



TexMade™

Les poteaux TexMade™ pour le facteur d'émissions de carbone le plus faible possible sont disponibles avec toutes les versions du système de jeux.

## Glissoires en PE simples et doubles



Couleurs des glissoires en PE



## Glissoires et activités en acier inoxydable



### REMARQUE :

Les glissoires en acier chauffées par le soleil de midi peuvent entraîner des brûlures cutanées. Nous recommandons de ne pas orienter les glissoires en acier vers le soleil de midi, ou d'utiliser des glissoires en PE ou des ombrages.


## Points d'accès par plan incliné, podium ou escalier



## Panneaux d'activité



## Ponts, tunnels et filets d'escalade



## Options d'ombrage intégrées



Toile ouverte



Toile entièrement fermée



## Plus de flexibilité

Communiquez avec nous pour obtenir plus de renseignements sur les nombreuses options d'équipements configurables pour aires de jeux. Veuillez noter que les prix et les modalités de livraison dépendent des configurations indiquées.



# MOMENTS™ PRIMAIRE

## Système de jeu MOMENTS™

Ce système de jeu unique offre des activités de jeu adaptées aux enfants en âge d'aller à l'école. Il peut être complété par des produits standard, tels que des toboggans, des balançoires et des structures de jeu à étages, ce qui vous permet de concevoir la structure parfaite pour vos besoins et vos désirs.

Avec des options de conception évolutives, cette solution flexible convient à tout type d'aire de jeux.

Voir les options sur la page FLEXIBILITÉ.



Tour double avec pont en filet et glissoire  
PCM211231



Glissière de talus  
PCM110121



Tour de jeux avec poteau et glissoire  
PCM112132



### Pour un avenir plus vert Matériaux recyclés post-consommation :

Panneaux EcoCore™	>95%
Pièces en plastique creuses	33%
Corde Corocord™ à partir de fil EcoYarn™	>95%
Pont moulé	75%
Poteaux TexMade™	>95%
Poteaux en acier à faible émission de carbone	80%
Glissières en acier inoxydable à faible émission de carbone	65%
Fabriqué à partir d'aluminium à faible teneur carbone	
Pièces en acier suivant les normes industrielles	



Tour double avec pont suspendu et glissoire  
PCM211332



Tour de jeux avec glissoires  
PCM114231



Deux tours avec glissoires  
PCM212932



Deux tours avec pont  
PCM213031



Petite tour à glissoire  
PCM114531



Tour moyenne avec glissoire et escalier accessible  
PCM114632



Grande tour à glissoire  
PCM114731

## INFORMATION PRODUIT

Emission : version standard / version TexMade™  
Les versions en pin sont certifiées FSC®

Référence	Désignation	Âge (années)	Capacité accueil (pers.)	Hauteur de chute (cm)	Hauteur totale (cm)	Dim. zone de sécurité (m²)	Dim. zone de sécurité (cm x cm)	Installation (heures)	Total CO <sub>2</sub> e (kg CO <sub>2</sub> e)
PCM211231	Tour double avec pont en filet et glissoire	4 - 12	21	224	380	62	1,020 x 745	23	1,115 / 1,024
PCM110121	Glissière de talus	4 - 12	3	100	110	9	881 x 426	11	364 / 343
PCM112132	Tour de jeux avec poteau et glissoire	5 - 12	13	246	309	47	969 x 865	12	793 / 704
PCM211332	Tour double avec pont suspendu et glissoire	5 - 12	14	246	260	63	978 x 1,039	20	941 / 865
PCM114231	Tour de jeux avec glissoires	2 - 12	11	246	382	49	786 x 1,080	21	855 / 741
PCM212932	Deux tours avec glissoires	2 - 12	18	246	412	75	1,124 x 1,078	27	1,402 / 1,276
PCM213031	Deux tours avec pont	2 - 12	20	276	412	73	1,232 x 1,068	33	1,607 / 1,416
PCM114531	Petite tour à glissoire	5 - 12	6	276	283	43	1,022 x 749	14	535 / 469
PCM114632	Tour moyenne avec glissoire et escalier accessible	5 - 12	4	246	253	39	1,138 x 484	13	503 / 436
PCM114731	Grande tour à glissoire	5 - 12	6	276	410	45	1,221 x 538	17	676 / 582





Cliff Rider  
PCM212731



**NOUVEAUTÉ**  
Tour tyrolienne  
PCM111531



**NOUVEAUTÉ**  
Triple tour de défis, anneaux rotatifs et ponts  
PCM310531



**NOUVEAUTÉ**  
Tour de jeux avec échelle horizontale et glissoire  
PCM111631



**NOUVEAUTÉ**  
Tour double avec anneaux rotatifs et glissoire  
PCM211432

**INFORMATION PRODUIT**

Émissions : version standard / version TexMade™  
Les versions en pin sont certifiées FSC®

Référence	Désignation	Âge (années)	Capacité accueil (pers.)	Hauteur de chute (cm)	Hauteur totale (cm)	Dim. zone de sécurité (m <sup>2</sup> )	Dim. zone de sécurité (cm x cm)	Installation (heures)	Total CO <sub>2</sub> e (kg CO <sub>2</sub> e)
PCM212731	Cliff Rider	4 - 12	11	276	366	37	484 x 917	21	1,131 / -
PCM111531	Tour tyrolienne	4 - 12	5	198	230	48	995 x 653	10	594 / -
PCM310531	Triple tour de défis, anneaux rotatifs et ponts	4 - 12	24	224	360	70	1,011 x 996	19	1,160 / -
PCM111631	Tour de jeux avec échelle horizontale et glissoire	4 - 12	17	216	401	54	967 x 683	20	1,007 / 987
PCM211432	Tour double avec anneaux rotatifs et glissoire	5 - 12	14	246	380	51	1,083 x 760	20	928 / 880



# MOMENTS™ PRIMAIRE



Tour quadruple avec ponts, rampes acrobatique  
PCM410332



Triple tour, filet à grimper et grimpeur spiral  
PCM310331



Tour triple avec tyrolienne et glissoire  
PCM310432



Tour double avec pont en filet  
PCM211932



Quatre tours avec filet à grimper et pont  
PCM410231



Méga Plateforme à six tours  
PCM610132

## INFORMATION PRODUIT

Emission et prix : version standard / version TexMade™  
Les versions en pin sont certifiées FSC®

Référence	Désignation	Âge (années)	Capacité accueil (pers.)	Hauteur de chute (cm)	Hauteur totale (cm)	Dim. zone de sécurité (m²)	Dim. zone de sécurité (cm x cm)	Installation (heures)	Total CO <sub>2</sub> e (kg CO <sub>2</sub> e)
PCM410332	Tour quadruple avec ponts, rampes acrobatique	5 - 12	38	284	382	104	1,129 x 1,546	40	2,243 / 2,063
PCM310331	Triple tour, filet à grimper et grimpeur spiral	4 - 12	27	284	412	66	1,083 x 953	33	1,618 / 1,462
PCM310432	Tour triple avec tyrolienne et glissoire	5 - 12	29	276	410	106	1,538 x 1,250	37	1,980 / 1,871
PCM211932	Tour double avec pont en filet	5 - 12	20	276	412	71	851 x 1,339	29	1,592 / 1,408
PCM410231	Quatre tours avec filet à grimper et pont	4 - 12	26	246	382	88	1,230 x 1,312	33	1,906 / 1,694
PCM610132	Méga Plateforme à six tours	5 - 12	67	336	470	152	1,819 x 1,589	96	4,638 / 4,216





Méga Plateforme avec échelle de Jacob et glissoire  
PCM111732



Méga Plateforme à deux niveaux et glissoires  
PCM111832



Tour double Méga Plateformes et glissoires  
PCM310732



Tour triple avec anneaux rotatifs  
PCM310632

## INFORMATION PRODUIT

Emission : version standard / version TexMade™  
Les versions en frêne et en pin sont certifiées FSC®

Référence	Désignation	Âge (années)	Capacité accueil (pers.)	Hauteur de chute (cm)	Hauteur totale (cm)	Dim. zone de sécurité (m²)	Dim. zone de sécurité (cm x cm)	Installation (heures)	Total CO <sub>2</sub> e (kg CO <sub>2</sub> e)
PCM111732	Méga Plateforme avec échelle de Jacob et glissoire	5 - 12	20	276	290	67	937 x 1,069	28	1,208 / 1,121
PCM111832	Méga Plateforme à deux niveaux et glissoires	5 - 12	31	336	470	62	882 x 1,031	40	1,728 / 1,591
PCM310732	Tour double Méga Plateformes et glissoires	5 - 12	41	336	492	136	1,453 x 1,703	73	3,468 / 3,255
PCM310632	Tour triple avec anneaux rotatifs	5 - 12	25	276	410	85	1,227 x 997	41	2,006 / 1,824



# FLEXIBILITÉ

Système de jeux MOMENTS™

Des options variées de couleurs et de pièces apportent de la flexibilité et permettent de personnaliser nos produits standards.



Beige



Orange



Bleu



Vert



Rouge



Vert citron



Bleu sarcelle



Pin

## Version la plus écologique

Dotée de poteaux TexMade™ en tant qu'option standard, ce qui en fait la version avec le facteur d'émissions de carbone le plus faible possible. Vous pouvez également sélectionner des poteaux TexMade™ pour les autres couleurs.



# OPTIONS



CONFIGURATEUR DE PRODUIT  
kompan.com

## Panneaux anti-escalade



## Options d'ombrage intégrées



Toile ouverte



Toile entièrement fermée



## Glissoires en PE



Couleurs des glissoires en PE



## Glissoires et activités en acier inoxydable



### REMARQUE :

Les glissoires en acier chauffées par le soleil de midi peuvent entraîner des brûlures cutanées. Nous recommandons de ne pas orienter les glissoires en acier vers le soleil de midi, ou d'utiliser des glissoires en PE ou des ombrages.

## Tunnels, ponts et filets d'escalade



## Poteaux



Couleurs de l'acier



Acier



Aluminium noir



Pin

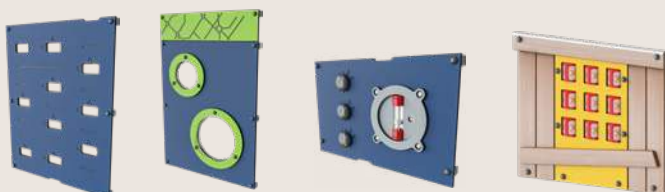
Le bois de pin ne convient pas aux régions tropicales.



TexMade™

Les poteaux TexMade™ pour le facteur d'émissions de carbone le plus faible possible sont disponibles avec toutes les versions du système de jeux.

## Panneaux d'escalade et d'activité



## Plus de flexibilité

Communiquez avec nous pour obtenir plus de renseignements sur les nombreuses options d'équipements configurables pour aires de jeux. Veuillez noter que les prix et les modalités de livraison dépendent des configurations indiquées.



# MOMENTS™ HERCULES

## Des jeux pour les enfants d'âge préscolaire dans les centres-villes

MOMENTS™ HERCULES est une expérience de jeu solide et amusante pour les enfants d'âge préscolaire. Les matériaux utilisés dans cette ligne de produits sont soigneusement sélectionnés pour offrir une longue durée de vie et sont très résistants au vandalisme, ce qui rend cette solution idéale pour les zones non surveillées d'une ville.

Les activités ludiques de MOMENTS™ HERCULES stimulent l'instinct de jeu de l'enfant d'âge préscolaire par le biais d'une gamme d'activités ludiques traditionnelles, comme glisser, grimper, et l'exploration d'éléments cognitifs.

Les nombreuses activités au niveau du sol et les points d'entrée bas des structures rendent MOMENTS™ HERCULES très inclusif, garantissant le jeu pour tous les utilisateurs.



BROOKLYN Méga Plateforme  
PCX2001



### Pour un avenir plus vert

Matériaux recyclés post-consommation :

Panneaux EcoCore™

>95%


Fabriqué à partir d'aluminium à faible teneur carbone  
Pièces en acier suivant les normes industrielles



BRONX Méga Plateforme  
PCX1001



BRYANT Play & Stay  
PCX0001



HOLLAND Play & Stay  
PCX0002



LINCOLN Play & Stay  
PCX0003



LIBERTY Hamac  
PCX801

## INFORMATION PRODUIT

NOTE : Les glissières en acier chauffées par le soleil peuvent provoquer de graves brûlures cutanées. Privilégiez l'abri, les glissières ou les ombrages en PE.

Référence	Désignation	Âge (années)	Capacité accueil (pers.)	Hauteur de chute (cm)	Hauteur totale (cm)	Dim. zone de sécurité (m²)	Dim. zone de sécurité (cm x cm)	Installation (heures)	Total CO <sub>2</sub> e (kg CO <sub>2</sub> e)
PCX2001	BROOKLYN Méga Plateforme	2 - 5	36	206	357	82	1,171 x 1,012	36	3,905
PCX1001	BRONX Méga Plateforme	2 - 5	20	204	357	55	931 x 895	25	2,790
PCX0001	BRYANT Play & Stay	2 - 5	10	-	110	-	- x -	5	333
PCX0002	HOLLAND Play & Stay	2 - 5	4	64	110	29	666 x 562	8	626
PCX0003	LINCOLN Play & Stay	2 - 5	10	39	110	36	827 x 595	9	739
PCX801	LIBERTY Hamac	2 - 12	1	64	100	27	484 x 484	4	205





MANHATTAN Méga Plateforme  
PCX3001



TRIBOROUGH Triple Méga Plateforme  
PCX3002

**INFORMATION PRODUIT**

NOTE : Les glissières en acier chauffées par le soleil peuvent provoquer de graves brûlures cutanées. Privilégiez l'abri, les glissières ou les ombrages en PE.

Référence	Désignation	Âge (années)	Capacité accueil (pers.)	Hauteur de chute (cm)	Hauteur totale (cm)	Dim. zone de sécurité (m²)	Dim. zone de sécurité (cm x cm)	Installation (heures)	Total CO <sub>2</sub> e (kg CO <sub>2</sub> e)
PCX3001	MANHATTAN Méga Plateforme	2 - 5	48	206	357	98	1,144 x 1,151	48	5,318
PCX3002	TRIBOROUGH Triple Méga Plateforme	2 - 5	48	204	297	118	1,393 x 1,301	65	7,710



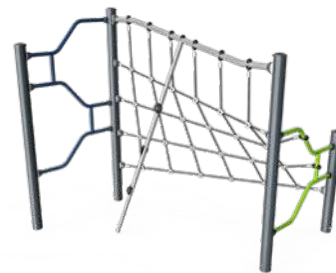
# MOMENTS™ HERCULES



QUEENSBORO Tour de jeu et d'agilité  
PCX2102



Échelle horizontale CHELSEA  
PCX802



Filet torsadé SOHO  
PCX803



VAN CORTLANDT Tour de jeu et d'agilité  
PCX2101



Station d'agilité TRIBECA  
PCX804



Point de rencontre double MADISON SQUARE  
PCX701

## INFORMATION PRODUIT

NOTE : Les glissières en acier chauffées par le soleil peuvent provoquer de graves brûlures cutanées. Privilégiez l'abri, les glissières ou les ombrages en PE.

Référence	Désignation	Âge (années)	Capacité accueil (pers.)	Hauteur de chute (cm)	Hauteur totale (cm)	Dim. zone de sécurité (m <sup>2</sup> )	Dim. zone de sécurité (cm x cm)	Installation (heures)	Total CO <sub>2</sub> e (kg CO <sub>2</sub> e)
PCX2102	QUEENSBORO Tour de jeu et d'agilité	5 - 12	52	276	440	67	1,268 x 1,167	41	4,617
PCX802	Échelle horizontale CHELSEA	5 - 12	4	186	203	25	484 x 593	5	320
PCX803	Filet torsadé SOHO	5 - 12	8	213	223	26	593 x 593	6	391
PCX2101	VAN CORTLANDT Tour de jeu et d'agilité	5 - 12	34	246	385	67	906 x 1,208	27	2,946
PCX804	Station d'agilité TRIBECA	5 - 12	6	228	243	24	484 x 593	6	416
PCX701	Point de rencontre double MADISON SQUARE	5 - 12	4	-	173	-	- x -	7	611





Combinaison Méga Plateforme Double HIGHLINE  
PCX5101



GREENBELT Tour de jeu et d'agilité  
PCX4101

**INFORMATION PRODUIT**

NOTE : Les glissières en acier chauffées par le soleil peuvent provoquer de graves brûlures cutanées. Privilégiez l'abri, les glissières ou les ombrages en PE.

Référence	Désignation	Âge (années)	Capacité accueil (pers.)	Hauteur de chute (cm)	Hauteur totale (cm)	Dim. zone de sécurité (m²)	Dim. zone de sécurité (cm x cm)	Installation (heures)	Total CO <sub>2</sub> e (kg CO <sub>2</sub> e)
PCX5101	Combinaison Méga Plateforme Double HIGHLINE	5 - 12	90	277	441	206	1,979 x 1,789	111	14,327
PCX4101	GREENBELT Tour de jeu et d'agilité	5 - 12	58	336	501	130	1,429 x 1,585	56	7,113



# FLEXIBILITÉ

Des options variées de couleurs et de pièces apportent de la flexibilité et permettent de personnaliser nos produits standards.



Nature



Classique



Moderne



# OPTIONS

Glissoires droites, larges et courbées en acier inoxydable



**REMARQUE :**

Les glissoires en acier chauffées par le soleil de midi peuvent entraîner des brûlures cutanées. Nous recommandons de ne pas orienter les glissoires en acier vers le soleil de midi, ou d'utiliser des glissoires en PE ou des ombrages.


Plusieurs options de sortie, d'accès et d'agilité



Panneaux ludiques



Associations de couleurs



## Plus de flexibilité

Communiquez avec nous pour obtenir plus de renseignements sur les nombreuses options d'équipements configurables pour aires de jeux. Veuillez noter que les prix et les modalités de livraison dépendent des configurations indiquées.



# SOLUTIONS DE RAMPES KOMPAN

## Des solutions de jeux pour tous

Apporter de l'équité dans les jeux publics est une obligation incontournable pour nos communautés. Cela implique un accès égal aux aires de jeux pour tous, y compris les enfants ou les parents ayant des aptitudes différentes. Pour certaines aires de jeux, les rampes constituent la solution idéale en vue d'offrir accessibilité et convivialité.

Les solutions de rampes KOMPAN permettent aux enfants et aux adultes en fauteuil roulant de partic-

iper aux jeux grâce à un accès dans la structure et autour de celle-ci.

Ils trouveront au fil de leur chemin des jeux interactifs placés à une hauteur appropriée avant de terminer au sommet de la structure avec une vue spectaculaire sur les alentours. Le chemin traversant et contournant la structure de la rampe est ponctué d'activités joyeuses et éducatives pour tous les enfants, quelles que soient leurs capacités



Elements GO  
PCE610431

## Solutions de rampes standards

Système de rampes intégré ELEMENTS™. Des jeux intéressants et de très haut niveau physique pour toutes les catégories d'âge. Consultez les pages 130 à 133 pour en savoir plus sur le produit.



Elements GROW  
PCE305121



## Solutions de rampes standards

Solutions de rampes MOMENTS™ pour des jeux inclusifs. Consultez les pages 106 à 109 pour en savoir plus sur le produit.



Tour de jeu avec rampe  
PCM103031



Tour triple avec rampes  
PCM301131

## Solutions de rampes standards

Solutions de rampes HERCULES MOMENTS™ pour des jeux inclusifs. Consultez les pages 118 à 121 pour en savoir plus sur le produit.



Hercules Scolaire  
PCX5101



Hercules Préscolaire  
PCX3002

## Des jeux en boucle

Les solutions de rampes KOMPAN offrent un large éventail de jeux pour la motricité fine et la motricité globale utilisables à l'intérieur et à l'extérieur de la structure. Plusieurs jeux autour de l'audition et de la manipulation sont proposés. Les activités peuvent se dérouler dans et sur la structure de

rampes, mais aussi à l'extérieur pour accueillir tous les utilisateurs.

La disposition de la structure de rampes génère une boucle de jeux, permettant d'accéder à la plateforme surélevée par une rampe ainsi que par un filet incliné pouvant accueillir plusieurs utilisateurs en même temps.



# SOLUTIONS D'OMBRAJE KOMPAN

Les enfants doivent pouvoir jouer même les jours les plus chauds



Lorsque les enfants jouent à l'extérieur par temps chaud, ils ont besoin d'une protection contre les rayons nocifs du soleil.

Pour ce faire, optez pour la sécurité et la facilité avec une solution d'ombrage KOMPAN. Les voiles intégrés offrent de vastes zones ombragées qui

flottent délicatement au-dessus des structures de jeu et des zones environnantes. Grâce à l'atténuation de la chaleur intense causée par la lumière directe du soleil, les enfants sont à l'abri de l'épuisement et peuvent profiter de leurs jeux plus longtemps.



## Matériau du voile d'ombrage

Les voiles sont fabriqués en polyéthylène haute densité (PEHD) Commercial 95, un tissu occultant exclusivement conçu pour les structures pare-soleil sous tension.

Le matériau est traité avec des inhibiteurs UV pour optimiser sa durabilité, même en plein soleil. Les ombrages KOMPAN ne pourrissent pas et ne s'effilochent pas, et leur structure à points noués de haute qualité offre une résistance supérieure aux déchirures. Les voiles d'ombrage sont exclusivement fabriqués avec un tissu occultant de qualité commerciale bloquant jusqu'à 96 % des UV.

Sous une pluie légère, l'eau coulera vers le point le plus bas, mais elle traversera en revanche la fibre en cas d'averse plus forte.



## Ombrage intégré ouvert

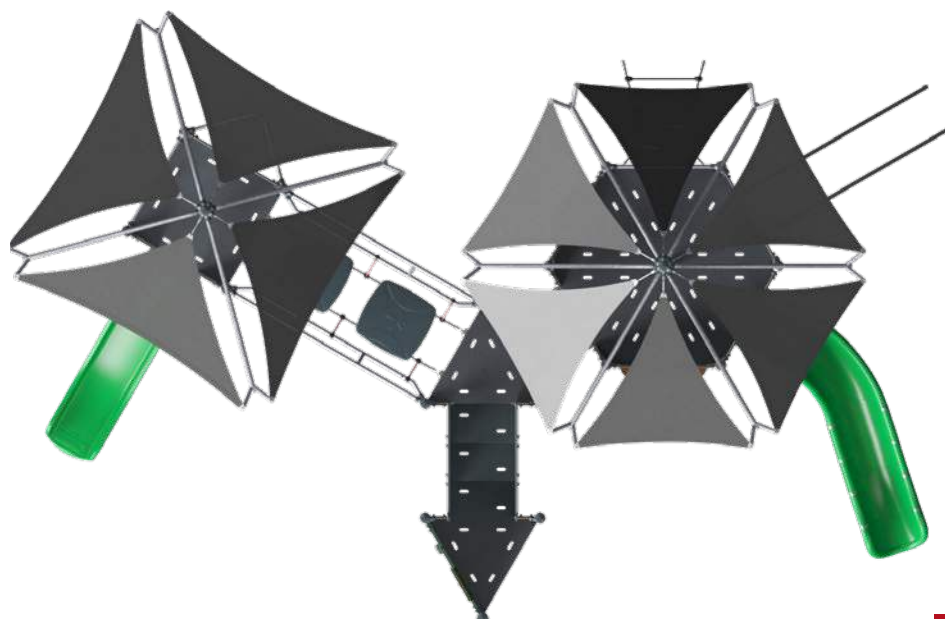
Des solutions d'ombrage composées de quatre ou six voiles disposés en différentes couches sont disponibles pour le grand plan carré et la plateforme Méga Plateforme des systèmes de jeux Moments™ et Elements™.



6 couleurs disponibles :



VUE DU HAUT



Voile carré  
~8m<sup>2</sup>

Voile hexagonal  
~10m<sup>2</sup>

## Ombrage intégré fermé

Ces voiles intégrés sont disponibles pour toutes les formes et tailles de plateforme dans les systèmes de jeux Moments™ et Elements™.

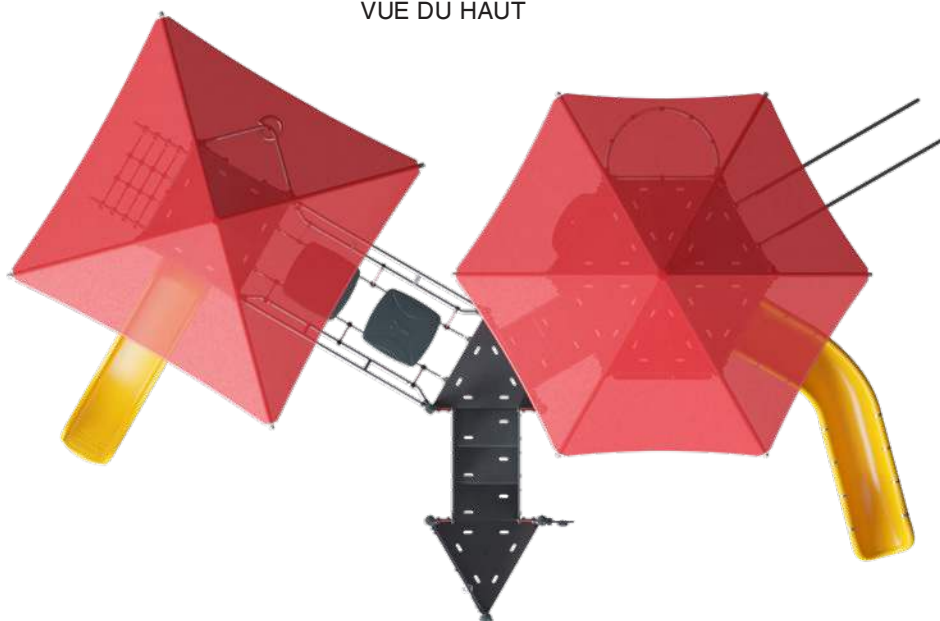
La conception exclusive du système de voile permet de le retirer facilement en cas de vents violents.



6 couleurs disponibles :



VUE DU HAUT



Voile carré  
~9m<sup>2</sup>

Voile hexagonal  
~11.5m<sup>2</sup>











# ELEMENTS™ GROW

## Jeu agile et exploratoire

La gamme ELEMENTS™ GROW offre un monde d'activités ludiques agiles et exploratoires qui favorisent le développement global de l'enfant. Lorsqu'ils jouent sur ces structures, les enfants relèvent des défis physiques adaptés à leur âge et apprennent à dépasser leurs limites à leur propre rythme.

Les défis physiques développent les habiletés motrices de l'enfant l'aidant ainsi à prendre confiance en lui en groupe et dans le monde qui l'entoure.

Voir les options sur la page FLEXIBILITÉ.



Mountaineer  
PCE205221



### Pour un avenir plus vert

#### Matériaux recyclés post-consommation :

Panneaux EcoCore™	>95%
Pièces en plastique creuses	33%
Corde Corocord™ à partir de fil EcoYarn™	>95%
Pont moulé	75%
Poteaux en acier à faible émission de carbone	80%
Glissières en acier inoxydable à faible émission de carbone	65%
Fabriqué à partir d'aluminium à faible teneur carbone	
Pièces en acier suivant les normes industrielles	



Rider  
PCE50121



Miner  
PCE50221



Trader  
PCE50321



Rambler  
PCE105431



Trendsetter  
PCE205531



Sherpa  
PCE105131



Originator  
PCE105221

## INFORMATION PRODUIT

Référence	Désignation	Âge (années)	Capacité accueil (pers.)	Hauteur de chute (cm)	Hauteur totale (cm)	Dim. zone de sécurité (m²)	Dim. zone de sécurité (cm x cm)	Installation (heures)	Total CO <sub>2</sub> e (kg CO <sub>2</sub> e)
PCE205221	Mountaineer	2 - 5	35	204	410	76	1,104 x 918	36	2,258
PCE50121	Rider	2 - 5	9	120	237	23	546 x 546	6.6	330
PCE50221	Miner	2 - 5	3	-	210	-	- x -	4.8	100
PCE50321	Trader	2 - 5	6	-	303	-	- x -	7.5	289
PCE105431	Rambler	2 - 5	23	204	452	56	835 x 909	22	1,340
PCE205531	Trendsetter	2 - 5	23	204	418	55	975 x 804	25	1,387
PCE105131	Sherpa	2 - 5	13	204	456	43	826 x 739	17	877
PCE105221	Originator	2 - 5	23	204	452	50	924 x 792	27	1,457





Creator  
PCE305021



Éclaireur  
PCE305121

## INFORMATION PRODUIT

Référence	Désignation	Âge (années)	Capacité accueil (pers.)	Hauteur de chute (cm)	Hauteur totale (cm)	Dim. zone de sécurité (m²)	Dim. zone de sécurité (cm x cm)	Installation (heures)	Total CO <sub>2</sub> e (kg CO <sub>2</sub> e)
PCE305021	Creator	2 - 5	32	166	173	82	1,190 x 997	28	1,675
PCE305121	Éclaireur	2 - 5	66	204	400	123	1,529 x 1,249	62	4,093



# ELEMENTS™ GO

## Jeu libre - Pas d'instructions

ELEMENTS™ GO est une gamme inspirée par les enfants et leur approche innovante du jeu. C'est en observant les enfants intrépides grimper sur les surfaces extérieures des aires de jeux traditionnelles avec poteaux et plateformes que nous avons eu l'idée de créer des structures pour stimuler cette curiosité.

Les enfants font par nature preuve de curiosité et de créativité. Naturellement, les aires de jeux sont livrées sans instructions de jeu.

Voir les options sur la page FLEXIBILITÉ.




### Pour un avenir plus vert

#### Matériaux recyclés post-consommation :

Panneaux EcoCore™	>95%
Pièces en plastique creuses	33%
Corde Corocord™ à partir de fil EcoYarn™	>95%
Pont moulé	75%
Poteaux en acier à faible émission de carbone	80%
Glissières en acier inoxydable à faible émission de carbone	65%
Fabriqué à partir d'aluminium à faible teneur carbone	
Pièces en acier suivant les normes industrielles	



Mont Rainier  
PCE210531



Matterhorn  
PCE110631



Logan  
PCE111131



Mont Fuji  
PCE110931



Mont Ayers Rock  
PCE110731



Mont Silberhorn  
PCE110831



Mont Blanc  
PCE210631

## INFORMATION PRODUIT

NOTE : Les glissières en acier chauffées par le soleil peuvent provoquer de graves brûlures cutanées. Privilégiez l'abri, les glissières ou les ombrages en PE.

Référence	Désignation	Âge (années)	Capacité accueil (pers.)	Hauteur de chute (cm)	Hauteur totale (cm)	Dim. zone de sécurité (m²)	Dim. zone de sécurité (cm x cm)	Installation (heures)	Total CO <sub>2</sub> e (kg CO <sub>2</sub> e)
PCE210531	Mont Rainier	5 - 12	23	336	572	81	1,257 x 1,005	40	1,959
PCE110631	Matterhorn	5 - 12	10	276	383	41	731 x 803	18	861
PCE111131	Logan	5 - 12	14	276	423	50	893 x 790	24	1,097
PCE110931	Mont Fuji	5 - 12	40	376	582	98	1,422 x 1,275	51	4,163
PCE110731	Mont Ayers Rock	5 - 12	25	276	486	69	1,057 x 976	30	1,702
PCE110831	Mont Silberhorn	5 - 12	32	336	572	94	1,121 x 1,321	49	2,584
PCE210631	Mont Blanc	5 - 12	37	336	572	121	1,449 x 1,565	56	3,439





Elements Cliff Rider  
PCE112531

Cliff Rider Extreme  
PCE211731

Cliff Rider Ultimate  
PCE310531



Mont Everest  
PCE610431

## INFORMATION PRODUIT

Référence	Désignation	Âge (années)	Capacité accueil (pers.)	Hauteur de chute (cm)	Hauteur totale (cm)	Dim. zone de sécurité (m²)	Dim. zone de sécurité (cm x cm)	Installation (heures)	Total CO <sub>2</sub> e (kg CO <sub>2</sub> e)
PCE112531	Elements Cliff Rider	5 - 12	12	336	483	36	497 x 856	22	1,321
PCE211731	Cliff Rider Extreme	5 - 12	26	336	572	91	1,381 x 1,161	53	2,831
PCE310531	Cliff Rider Ultimate	5 - 12	40	336	546	116	1,713 x 1,390	59	3,729
PCE610431	Mont Everest	5 - 12	105	336	582	242	1,956 x 2,048	124	8,999



# FLEXIBILITÉ

Système de jeux ELEMENTS™

Des options variées de couleurs et de pièces apportent de la flexibilité et permettent de personnaliser nos produits standards.



Couleurs GROW



Ciel

Fleur

Nature

GROW  
2-6 ans



Couleurs GO



Ciel

Moderne

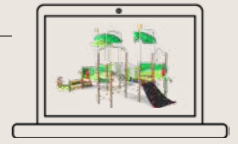
Nature

GO  
4-12 ans





# OPTIONS



CONFIGURATEUR DE PRODUIT  
kompan.com

Glissoires en PE



Acier inoxydable




Panneaux anti-escalade



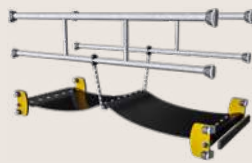
**REMARQUE :**

Les glissoires en acier chauffées par le soleil de midi peuvent entraîner des brûlures cutanées. Nous recommandons de ne pas orienter les glissoires en acier vers le soleil de midi, ou d'utiliser des glissoires en PE ou des ombrages.

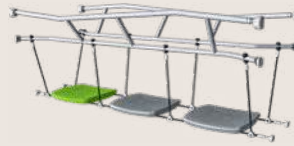
Fonctions de jeu TODDLER



Fonctions de jeu GROW



Fonctions de jeu GO



Option d'ombrage intégrée



Toile ouverte



Toile entièrement fermée



Poteaux



Acier anthracite



Acier bleu foncé



Acier marron

## Plus de flexibilité

Communiquez avec nous pour obtenir plus de renseignements sur les nombreuses options d'équipements configurables pour aires de jeux. Veuillez noter que les prix et les modalités de livraison dépendent des configurations indiquées.



# GALAXY™

## Terrain de jeu intermédiaire

On sait que les adolescents et les préadolescents aiment jouer et se détendre dans les aires de jeux. C'est pourquoi nous avons développé une série d'équipements pour les enfants plus âgés à mi-chemin entre l'aire de jeux et l'aire sportive proposant des exercices physiques.

GALAXY™ a été la première solution au monde à s'affranchir des conceptions traditionnelles de poteaux, plateformes et tours. Cette structure de jeu est également la première à être accessible à tous les enfants, sans exception.

Voir les options sur la page FLEXIBILITÉ.



Pavo  
GXY901



### Pour un avenir plus vert

#### Matériaux recyclés post-consommation :

Panneaux EcoCore™ >95%  
Pièces en plastique creuses 33%  
Corde Corocord™ à partir de fil EcoYarn™ >95%

Pièces en acier suivant les normes industrielles




Enif  
GXY902



Kuma  
GXY903



Regulus  
GXY939



Aldebaran  
GXY941



Canopus  
GXY961



Nereide  
GXY963

## INFORMATION PRODUIT

Référence	Désignation	Âge (années)	Capacité accueil (pers.)	Hauteur de chute (cm)	Hauteur totale (cm)	Dim. zone de sécurité (m²)	Dim. zone de sécurité (cm x cm)	Installation (heures)	Total CO <sub>2</sub> e (kg CO <sub>2</sub> e)
GXY901	Pavo	5 - 12	12	252	265	45	773 x 852	13	1,010
GXY902	Enif	5 - 12	15	257	265	51	1,079 x 668	20	1,566
GXY903	Kuma	5 - 12	17	252	265	55	1,088 x 646	20	1,748
GXY939	Regulus	5 - 12	14	249	265	58	845 x 918	17	1,511
GXY941	Aldebaran	5 - 12	21	257	265	69	1,297 x 792	24	2,097
GXY961	Canopus	5 - 12	9	249	313	58	1,034 x 992	11	1,350
GXY963	Nereide	5 - 12	6	249	313	45	766 x 992	10	1,153





Draco  
GXY943



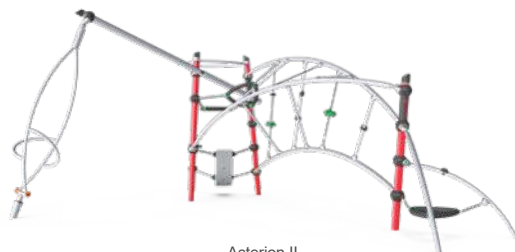
Aquila II  
GXY949



Adara II  
GXY950



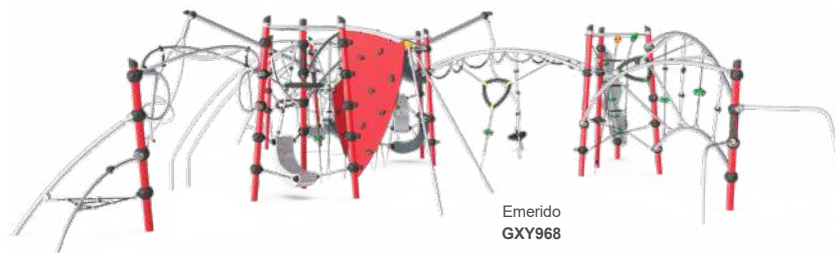
Sirius II  
GXY965



Asterion II  
GXY966



Asterope II  
GXY967



Emerido  
GXY968



## INFORMATION PRODUIT



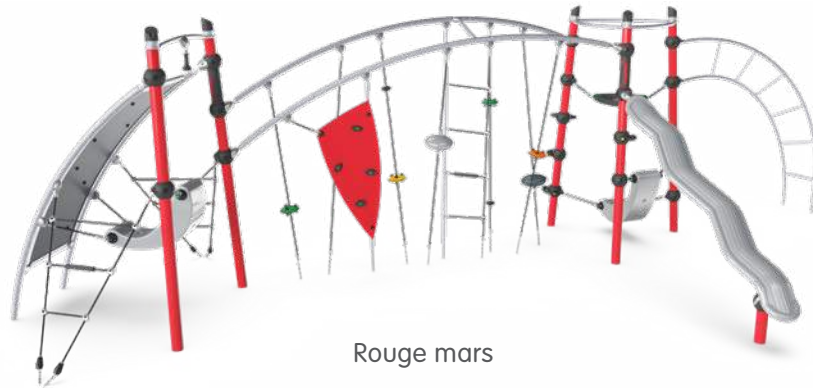
Référence	Désignation	Âge (années)	Capacité accueil (pers.)	Hauteur de chute (cm)	Hauteur totale (cm)	Dim. zone de sécurité (m <sup>2</sup> )	Dim. zone de sécurité (cm x cm)	Installation (heures)	Total CO <sub>2</sub> e (kg CO <sub>2</sub> e)
GXY943	Draco	5 - 12	28	257	265	92	1,392 x 1,199	33	3,115
GXY949	Aquila II	5 - 12	22	252	252	68	1,147 x 846	24	2,141
GXY950	Adara II	5 - 12	21	249	265	68	1,291 x 685	23	2,177
GXY965	Sirius II	5 - 12	10	252	313	46	738 x 937	14	1,175
GXY966	Asterion II	5 - 12	14	249	313	57	1,038 x 826	18	1,706
GXY967	Asterope II	5 - 12	28	252	313	93	1,273 x 1,149	29	2,982
GXY968	Emerido	5 - 12	55	257	313	176	1,929 x 1,616	61	6,037



# FLEXIBILITÉ

Des options variées de couleurs et de pièces apportent de la flexibilité et permettent de personnaliser nos produits standards.

Thèmes de couleurs en acier galvanisé et peint à chaud



Thèmes de couleurs en acier galvanisé à chaud





# OPTIONS

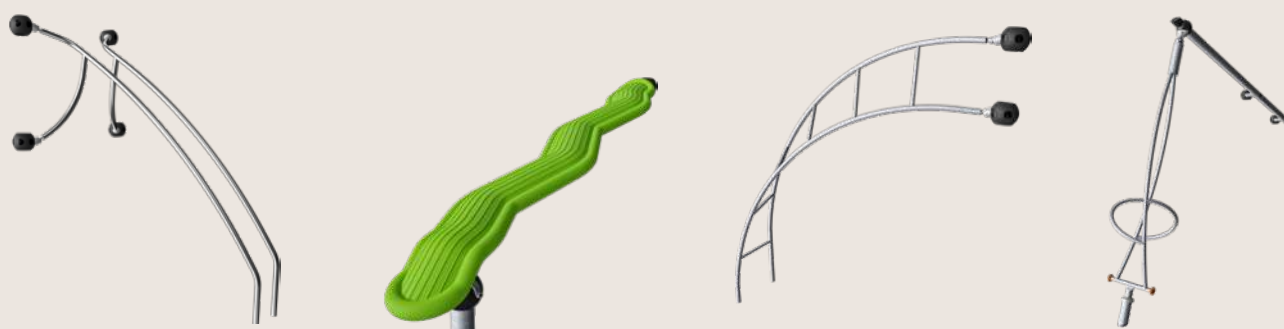
## Stables



## Liens



## Activités



## Ancrages



## Plus de flexibilité

Communiquez avec nous pour obtenir plus de renseignements sur les nombreuses options d'équipements configurables pour aires de jeux. Veuillez noter que les prix et les modalités de livraison dépendent des configurations indiquées.



# BLOQX™


## Un système amusant, simple et évolutif

BLOQX™ offre une expérience unique et intense d'escalade. Parfois épuisant, même pour un préadolescent ou un adolescent ! C'est la raison pour laquelle sa conception comprend des zones de détente sur la surface supérieure des structures en forme de pentagone.


Les aires d'escalade BLOQX™ sont des lieux privilégiés pour les selfies : elles constituent des lieux d'échange et de rencontre pour les adolescents et préadolescents. Plutôt cool.




62% matériel recyclé  
65% empreinte de carbone réduite comparée aux matières premières vierges




BLOQX 3  
BLX4103



BLOQX 1  
BLX4101




BLOQX 2  
BLX4102



BLOQX 4  
BLX4104



BLOQX 5  
BLX4105



BLOQX 6  
BLX4106

 **Pour un avenir plus vert**  
Matériaux recyclés post-consommation :  
Pont moulé 75%

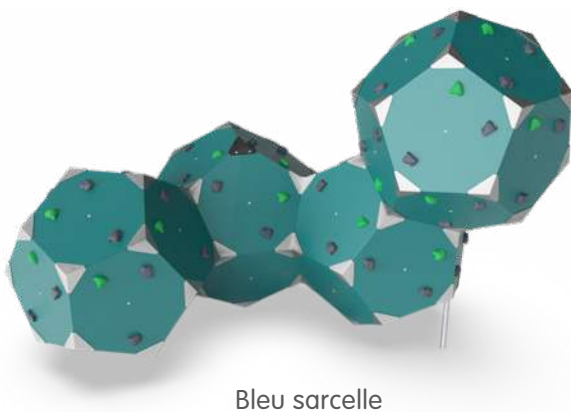
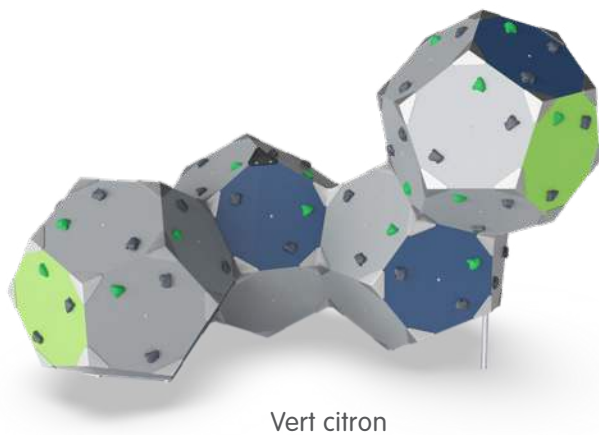
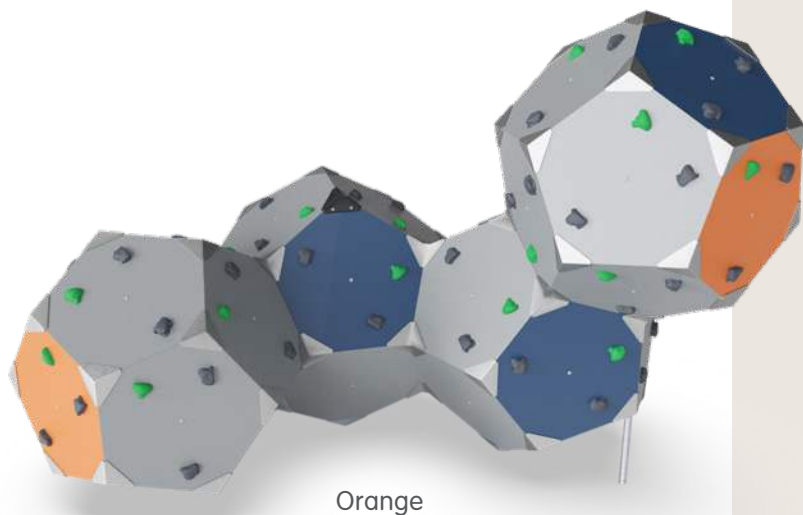
### INFORMATION PRODUIT

Référence	Désignation	Âge (années)	Capacité accueil (pers.)	Hauteur de chute (cm)	Hauteur totale (cm)	Dim. zone de sécurité (m²)	Dim. zone de sécurité (cm x cm)	Installation (heures)	Total CO <sub>2</sub> e (kg CO <sub>2</sub> e)
BLX4103	BLOQX 3	5 - 15	16	300	300	35	739 x 581	21	639
BLX4101	BLOQX 1	5 - 12	8	205	205	25	540 x 581	9.1	292
BLX4102	BLOQX 2	5 - 15	10	171	171	30	656 x 551	14	445
BLX4104	BLOQX 4	5 - 15	22	300	300	42	823 x 676	28	851
BLX4105	BLOQX 5	5 - 15	28	300	300	47	967 x 610	34	1,046
BLX4106	BLOQX 6	5 - 15	32	300	300	54	963 x 774	41	1,258




# FLEXIBILITÉ

Des options variées de couleurs et de pièces apportent de la flexibilité et permettent de personnaliser nos produits standards.




# OPTIONS


Panneaux en PP moulé



Bleu sarcelle



Bleu foncé



Gris moyen




Vert citron



Orange

Supports d'angle



Aluminium standard



Thermolaquage dans une couleur vive

REMARQUE :

Les supports d'angle thermolaqués sont conçus pour absorber et libérer moins de chaleur. KOMPAN recommande donc d'utiliser des supports d'angle thermolaqués pour les zones à température élevée et les endroits directement exposés au soleil.

Couleurs des panneaux EcoCore™



## Plus de flexibilité

Communiquez avec nous pour obtenir plus de renseignements sur les nombreuses options d'équipements configurables pour aires de jeux. Veuillez noter que les prix et les modalités de livraison dépendent des configurations indiquées.





# JEUX TRADITIONNELS







# TOUPIES & CARROUSELS

## La joie de tourbillonner

Les enfants ont besoin du vertige que procure la rotation. Ces expériences de mouvement aident le système nerveux de l'enfant à se développer. En plus de leur fort potentiel de divertissement, ces toupies et carrousels aident aussi les enfants à développer leur sens de l'équilibre.

Nos toupies farceuses et carrousels robinia innovants attirent les enfants de tous âges et de toutes capacités. Ils adorent ces équipements !



### Pour un avenir plus vert

#### Matériaux recyclés post-consommation :

Panneaux EcoCore™

Pièces en plastique creuses

>95%

33%

Pièces en acier suivant les normes industrielles



Tipi Carrousel Gris Avec Maintien  
ELE400065



Toupie  
ELE400024



Tipi Carrousel  
ELE400064



Spinner  
ELE500008



Spica Junior  
ELE400158



## INFORMATION PRODUIT

Référence	Désignation	Âge (années)	Capacité accueil (pers.)	Hauteur de chute (cm)	Hauteur totale (cm)	Dim. zone de sécurité (m²)	Dim. zone de sécurité (cm x cm)	Installation (heures)	Total CO <sub>2</sub> e (kg CO <sub>2</sub> e)
ELE400065	Tipi Carrousel Gris Avec Maintien	5 - 12	8	58	122	35	670 x 670	2.7	232
ELE400024	Toupie	4 - 12	1	60	60	14	419 x 419	1.3	55
ELE400064	Tipi Carrousel	5 - 12	6	53	53	35	670 x 670	2.4	209
ELE500008	Spinner	2 - 12	1	35	35	13	406 x 406	1.4	43
ELE400158	Spica Junior	2 - 5	1	19	103	13	406 x 406	1.6	65





360°

Rocket Roller™  
GXY970



360°

Spica 1  
GXY8014



360°

Spica 2  
GXY8015



360°


Spica 3  
GXY8016

## INFORMATION PRODUIT

Référence	Désignation	Âge (années)	Capacité accueil (pers.)	Hauteur de chute (cm)	Hauteur totale (cm)	Dim. zone de sécurité (m²)	Dim. zone de sécurité (cm x cm)	Installation (heures)	Total CO <sub>2</sub> e (kg CO <sub>2</sub> e)
GXY970	Rocket Roller™	5 - 12	2	100	248	37	688 x 688	3.1	317
GXY8014	Spica 1	5 - 12	1	100	169	14	416 x 416	1.6	111
GXY8015	Spica 2	5 - 12	1	100	169	14	416 x 416	1.6	110
GXY8016	Spica 3	5 - 12	1	100	169	14	416 x 416	1.6	111



# TOUPIES & CARROUSELS



PCM157 — REMARQUE : pour les zones sujettes aux températures élevées et directement exposées à la lumière du soleil, où l'aluminium risque de trop chauffer, nous vous recommandons de commander du matériel en HPL.



## INFORMATION PRODUIT

Référence	Désignation	Âge (années)	Capacité accueil (pers.)	Hauteur de chute (cm)	Hauteur totale (cm)	Dim. zone de sécurité (m²)	Dim. zone de sécurité (cm x cm)	Installation (heures)	Total CO <sub>2</sub> e (kg CO <sub>2</sub> e)
GXY960	Supernova	4 - 12	8	72	72	45	757 x 757	3	428
GXY944	Stellanova	5 - 12	8	39	115	26	757 x 757	5	527
ELE400063	Toupie Géante, GreenLine	5 - 12	7	77	77	41	725 x 725	5.3	315
GXY959	Disque rotatif	5 - 12	7	100	74	42	728 x 728	3.7	297
PCM157	Carrusel universel inclusif	2 - 12	8	37	70	45	756 x 756	6.3	629





Carrusel aérien triple (sièges standard)  
PCM155



Carrusel aérien à double anneaux  
PCM151



Turbo Carrusel  
PCM161



Carrusel Saturne 4  
GXY958

## INFORMATION PRODUIT

Référence	Désignation	Âge (années)	Capacité accueil (pers.)	Hauteur de chute (cm)	Hauteur totale (cm)	Dim. zone de sécurité (m²)	Dim. zone de sécurité (cm x cm)	Installation (heures)	Total CO <sub>2</sub> e (kg CO <sub>2</sub> e)
PCM155	Carrusel aérien triple (sièges standard)	2 - 5	3	150	236	74	970 x 970	3.8	440
PCM151	Carrusel aérien à double anneaux	5 - 12	6	172	182	35	665 x 665	2.7	293
PCM161	Turbo Carrusel	5 - 12	9	200	232	51	808 x 808	3.9	432
GXY958	Carrusel Saturne 4	4 - 12	4	217	253	188	1,546 x 1,546	4.1	586



# JEUX D'ÉQUILIBRE ET GRIMPE

## Si élémentaire, mais si important

Les barres, les pods et les filets à escalader ne paient pas de mine, mais ils contribuent néanmoins au développement de l'enfant. La rotation développe la perception de l'espace, l'escalade améliore la coordination des mouvements et les sauts renforcent l'agilité et l'équilibre.

Toutes ces habiletés motrices sont essentielles pour s'orienter dans le monde en toute confiance, notamment pour évaluer les distances lorsqu'on se déplace.



### Pour un avenir plus vert Matériaux recyclés post-consommation :

Panneaux EcoCore™	>95%
Corde Corocord™ à partir de fil EcoYarn™	>95%
Poteaux TexMade™	>95%
Poteaux en acier à faible émission de carbone	80%

Pièces en acier suivant les normes industrielles



Flexus  
GXY919



Rocker  
GXY934



Argo  
GXY8019



Starsurfer  
GXY935



Orbite, petit  
M87401



Orbite, Moyen Hauteur 30cm  
M87402



Orbite, Grand Hauteur 60cm  
M87403



Barre Double  
PCM802



Barre triple  
PCM803

## INFORMATION PRODUIT

Référence	Désignation	Âge (années)	Capacité accueil (pers.)	Hauteur de chute (cm)	Hauteur totale (cm)	Dim. zone de sécurité (m²)	Dim. zone de sécurité (cm x cm)	Installation (heures)	Total CO <sub>2</sub> e (kg CO <sub>2</sub> e)
GXY919	Flexus	5 - 12	1	135	201	24	599 x 536	3.9	257
GXY934	Rocker	5 - 12	8	60	120	22	548 x 522	2.1	215
GXY8019	Argo	5 - 12	5	51	51	26	688 x 413	3.3	231
GXY935	Starsurfer	5 - 12	2	70	56	25	548 x 593	3.2	201
M87401	Orbite, petit	2 - 12	1	10	10	12	394 x 394	0.4	37
M87402	Orbite, Moyen Hauteur 30cm	2 - 12	1	30	30	12	394 x 394	0.5	41
M87403	Orbite, Grand Hauteur 60cm	5 - 12	1	59	59	12	394 x 394	0.5	46
PCM802	Barre Double	2 - 12	2	148	170	19	578 x 430	2.6	91
PCM803	Barre triple	2 - 12	3	148	170	23	672 x 484	3.1	124





Uno Grimpeur  
PCM81021



Duo Grimpeur  
PCM81121



Grimpeur Trio  
PCM81221



Grimpeur pentagonal  
PCM81331



Pont oscillant  
PCM80921



Poutre d'équilibre, ronde  
PCM80621



La Poutre D'équilibre  
KPL819



Anneau de saut périlleux  
PCM80821

INFORMATION PRODUIT

Emission : version standard / version TexMade™

Référence	Désignation	Âge (années)	Capacité accueil (pers.)	Hauteur de chute (cm)	Hauteur totale (cm)	Dim. zone de sécurité (m²)	Dim. zone de sécurité (cm x cm)	Installation (heures)	Total CO <sub>2</sub> e (kg CO <sub>2</sub> e)
PCM81021	Uno Grimpeur	5 - 12	5	223	240	28	484 x 653	4.9	257 / 246
PCM81121	Duo Grimpeur	5 - 12	12	224	230	35	593 x 714	7.5	466 / 434
PCM81221	Grimpeuse Trio	5 - 12	19	224	230	42	701 x 714	9.9	621 / 566
PCM81331	Grimpeur pentagonal	5 - 12	8	236	339	31	653 x 663	9.4	503 / 441
PCM80921	Pont oscillant	5 - 12	2	38	125	26	484 x 593	7.5	229 / 201
PCM80621	Poutre d'équilibre, ronde	5 - 12	2	40	45	19	593 x 376	2.5	68 / -
PCM80721	Balance Beam, Flat	5 - 12	2	40	45	19	593 x 381	2.9	84 / -
KPL819	La Poutre D'équilibre	2 - 12	2	30	30	22	666 x 376	1.1	27 / -
PCM80821	Anneau de saut périlleux	5 - 12	6	198	210	26	593 x 564	4.1	208 / -



# JEUX SUR RESSORT

**KOMPAN a inventé une nouvelle façon de se balancer, et nous balançons le monde depuis 1970**

C'est ici que tout a commencé : avec un coq rouge sur un ressort bleu vif. Le coq farceur a été le premier modèle de jeu au monde à offrir une alternative amusante et fonctionnelle au balancier traditionnel. Aujourd'hui, sa forme emblématique est reconnaissable dans le monde entier.

Chaque jeu sur ressort n'attend qu'un enfant pour libérer son potentiel créatif. Nul besoin d'un ami (ou d'un contrepoids) pour se balancer !



## Pour un avenir plus vert

**Matériaux recyclés post-consommation :**

Panneaux EcoCore™

>95%

Pièces en plastique creuses

33%

Pièces en acier suivant les normes industrielles



Le Coq Farceur  
M101



Le Cygne  
M106



Le Dragon  
M113



La Moto  
M130



L'ambulance  
M166



Le Cheval  
M172



Le Mammouth  
M123



## INFORMATION PRODUIT

Référence	Désignation	Âge (années)	Capacité accueil (pers.)	Hauteur de chute (cm)	Hauteur totale (cm)	Dim. zone de sécurité (m²)	Dim. zone de sécurité (cm x cm)	Installation (heures)	Total CO <sub>2</sub> e (kg CO <sub>2</sub> e)
M101	Le Coq Farceur	2 - 12	1	46	77	16	402 x 460	2.3	64
M106	Le Cygne	2 - 5	1	46	78	16	423 x 450	3.2	87
M113	Le Dragon	2 - 5	1	42	89	15	403 x 441	1	74
M130	La Moto	2 - 5	2	54	83	15	402 x 456	2.9	75
M166	L'ambulance	2 - 5	1	41	78	15	406 x 442	1.5	81
M172	Le Cheval	2 - 5	1	47	82	15	401 x 462	2.3	63
M123	Le Mammouth	2 - 5	1	42	71	15	407 x 432	2.4	75





Le Gorille  
M165



La Coccinelle  
M168



Le Quad  
M170



Le Bulldozer  
M171



Le Scooter  
KPL101



L'otarie  
KPL102



Le Kangourou  
KPL103



Le Dauphin  
PCM103



Le Dauphin Double  
PCM104



Le Cheval  
PCM105



Le Cheval Double  
PCM106



Duo Face A Face KPL  
KPL121



## INFORMATION PRODUIT

Référence	Désignation	Âge (années)	Capacité accueil (pers.)	Hauteur de chute (cm)	Hauteur totale (cm)	Dim. zone de sécurité (m²)	Dim. zone de sécurité (cm x cm)	Installation (heures)	Total CO <sub>2</sub> e (kg CO <sub>2</sub> e)
M165	Le Gorille	2 - 5	1	41	81	15	406 x 431	1.4	78
M168	La Coccinelle	2 - 5	1	41	79	15	406 x 435	1.4	82
M170	Le Quad	2 - 5	1	41	77	16	406 x 454	2.8	82
M171	Le Bulldozer	2 - 5	1	41	85	15	406 x 444	1.4	83
KPL101	Le Scooter	2 - 12	1	47	72	16	402 x 460	2.3	62
KPL102	L'otarie	2 - 12	1	47	86	16	402 x 460	2.3	62
KPL103	Le Kangourou	2 - 12	1	47	82	16	402 x 460	2.3	62
PCM103	Le Dauphin	2 - 5	1	40	73	16	402 x 465	2.1	72
PCM104	Le Dauphin Double	2 - 5	2	40	73	18	441 x 465	2.8	123
PCM105	Le Cheval	2 - 5	1	40	73	16	402 x 465	2.1	72
PCM106	Le Cheval Double	2 - 5	2	40	72	18	441 x 465	2.8	123
KPL121	Duo Face A Face KPL	2 - 5	2	39	66	16	461 x 402	2.4	79



# JEUX SUR RESSORT



Le Nénuphar  
M175



Toupie avec repose-pieds  
ELE400067



Le Jet Ski  
ELE400002



Le Scooter  
ELE400020




Paf Le Chien  
M173



Le Cygne  
M174



Basile Le Chat  
M177



La Soucoupe Volante  
M128



## INFORMATION PRODUIT

Référence	Désignation	Âge (années)	Capacité accueil (pers.)	Hauteur de chute (cm)	Hauteur totale (cm)	Dim. zone de sécurité (m <sup>2</sup> )	Dim. zone de sécurité (cm x cm)	Installation (heures)	Total CO <sub>2</sub> e (kg CO <sub>2</sub> e)
M175	Le Nénuphar	2 - 5	4	50	61	18	470 x 470	3	135
ELE400067	Toupie avec repose-pieds	5 - 12	1	60	60	15	422 x 436	1.5	86
ELE400002	Le Jet Ski	2 - 5	1	43	68	14	438 x 403	1.8	81
ELE400020	Le Scooter	2 - 5	1	44	70	14	441 x 401	1.9	76
M173	Paf Le Chien	2 - 5	1	46	80	15	402 x 460	2.6	71
M174	Le Cygne	2 - 5	1	47	79	16	423 x 441	3.2	94
M177	Basile Le Chat	2 - 5	1	39	78	14	406 x 417	2.3	73
M128	La Soucoupe Volante	2 - 5	4	60	62	17	466 x 466	1.5	128








# JEUX À BASCULE

## Le plaisir de se balancer

Les jeux à bascule ajoutent une dimension sociale aux plaisirs de la bascule. La bascule entraîne les muscles et la motricité, l'équilibre et la coordination des enfants. Sa conception spacieuse et son support robuste pour le dos et les pieds permettent aux enfants de toutes capacités de jouer ensemble.

Les enfants sont friands de la sensation palpitante procurée par la bascule. Il n'y a rien de mieux que de se balancer avec un ami, ou deux !



L'albatros  
M143



### Pour un avenir plus vert

#### Matériaux recyclés post-consommation :

Panneaux EcoCore™

Pièces en plastique creuses

>95%  
33%

Pièces en acier suivant les normes industrielles



La Pieuvre  
M181



Le Cheval à bascule  
M182





La Moto à bascule  
M183



## INFORMATION PRODUIT

Référence	Désignation	Âge (années)	Capacité accueil (pers.)	Hauteur de chute (cm)	Hauteur totale (cm)	Dim. zone de sécurité (m²)	Dim. zone de sécurité (cm x cm)	Installation (heures)	Total CO <sub>2</sub> e (kg CO <sub>2</sub> e)
M143	L'albatros	2 - 12	4	100	92	26	482 x 679	4.4	272
M181	La Pieuvre	2 - 12	4	100	98	25	452 x 675	4.9	282
M182	Le Cheval à bascule	2 - 12	2	100	95	24	401 x 675	4.3	258
M183	La Moto à bascule	2 - 12	4	100	81	30	481 x 736	4.7	290





## INFORMATION PRODUIT

Référence	Désignation	Âge (années)	Capacité accueil (pers.)	Hauteur de chute (cm)	Hauteur totale (cm)	Dim. zone de sécurité (m <sup>2</sup> )	Dim. zone de sécurité (cm x cm)	Installation (heures)	Total CO <sub>2</sub> e (kg CO <sub>2</sub> e)
ELE400022	Le Zig-Zag	2 - 5	4	100	82	26	691 x 458	3.9	277
ELE400021	La Marguerite	2 - 5	6	100	79	26	597 x 570	4	317
M186	Le Jardin Secret	2 - 12	10	100	109	34	524 x 694	8.7	601
M187	Les Dents De La Mer	2 - 12	10	100	100	33	524 x 677	7.9	590
M176	La Basse Cour	2 - 12	10	100	99	33	524 x 677	8.3	594
M147	Dossier Pour M186P, M187P	2 - 12	-	-	54	-	- x -	2.1	49



# JEUX DE SABLE ET D'EAU

## Un élément essentiel du développement créatif et cognitif de l'enfant

Jouer avec le sable et l'eau a un impact considérable sur le développement des enfants. Sculpter dans le sable, par exemple, donne à l'enfant un sentiment d'accomplissement et stimule sa créativité. Les stations de sable et d'eau encouragent également les enfants à jouer ensemble.

Nos stations de sable et d'eau se déclinent en plusieurs formes et tailles et ont un aspect attrayant qui éveille la curiosité des enfants.




### Pour un avenir plus vert Matériaux recyclés post-consommation :

Panneaux EcoCore™ >95%  
Pièces en plastique creuses 33%  
Poteaux en acier à faible émission de carbone 80%

Pièces en acier suivant les normes industrielles



Fontaine enchantée  
PCM504



La Fontaine Etoilée  
M593

Cascade enchantée  
PCM505



L'atelier Créatif  
MSC5419



Le Monde Sous Marin  
MSC5425

## INFORMATION PRODUIT

Référence	Désignation	Âge (années)	Capacité accueil (pers.)	Hauteur de chute (cm)	Hauteur totale (cm)	Dim. zone de sécurité (m²)	Dim. zone de sécurité (cm x cm)	Installation (heures)	Total CO <sub>2</sub> e (kg CO <sub>2</sub> e)
PCM504	Fontaine enchantée	2 - 5	15	-	215	-	- x -	6.7	244
M593	La Fontaine Etoilée	2 - 5	1	-	82	-	- x -	1.5	52
PCM505	Cascade enchantée	2 - 5	17	-	157	-	- x -	8.5	337
MSC5419	L'atelier Créatif	2 - 5	5	-	127	-	- x -	5.5	129
MSC5425	Le Monde Sous Marin	2 - 5	6	-	136	-	- x -	5	130





La Table Fleur  
KPL503



L'étoile De Mer  
M584




Plateau de sable rotatif  
PCM501



Station de sable  
PCM502



Bac à sable  
PCM503



Le Bac A Sable Ludens  
BASIC550

## INFORMATION PRODUIT

Référence	Désignation	Âge (années)	Capacité accueil (pers.)	Hauteur de chute (cm)	Hauteur totale (cm)	Dim. zone de sécurité (m <sup>2</sup> )	Dim. zone de sécurité (cm x cm)	Installation (heures)	Total CO <sub>2</sub> e (kg CO <sub>2</sub> e)
KPL503	La Table Fleur	2 - 5	2	-	55	-	- x -	1.4	21
M584	L'étoile De Mer	2 - 5	2	-	55	-	- x -	1.4	23
PCM501	Plateau de sable rotatif	2 - 5	2	-	64	-	- x -	1.1	38
PCM502	Station de sable	2 - 5	3	-	42	-	- x -	2.6	89
PCM503	Bac à sable	2 - 5	8	-	31	-	- x -	3	95
BASIC550	Le Bac A Sable Ludens	2 - 5	6	-	31	-	- x -	3.5	187



# JEUX THÉMATIQUES

Des espaces familiers, de la taille d'un enfant, dans un monde immense

Les éléments de jeux thématiques de KOMPAN encouragent les enfants à jouer la comédie, une activité qui stimule à son tour le développement du langage et de la cognition.



**Pour un avenir plus vert**  
Matériaux recyclés post-consommation :  
Panneaux EcoCore™

>95%

**58%**  
matériel  
recyclé

**40%**  
empreinte de carbone  
réduite comparée aux  
matières premières vierges



Le train  
M536



Le Wagon  
M537



La Petite Voiture  
M531



Mars Rover  
PCM516



## INFORMATION PRODUIT

Référence	Désignation	Âge (années)	Capacité accueil (pers.)	Hauteur de chute (cm)	Hauteur totale (cm)	Dim. zone de sécurité (m²)	Dim. zone de sécurité (cm x cm)	Installation (heures)	Total CO <sub>2</sub> e (kg CO <sub>2</sub> e)
M536	Le train	6m - 4	4	48	130	20	507 x 458	5.5	158
M537	Le Wagon	6m - 4	3	48	132	18	462 x 462	5.2	154
M531	La Petite Voiture	2 - 5	6	45	98	23	469 x 542	5.6	224
PCM516	Mars Rover	2 - 5	4	70	123	23	551 x 470	7.4	429





La Locomotive  
M525



AJOUT  
D'ATTELAGE  
DE TRAIN



Le Wagon Des Voyageurs  
M526



Le Camion  
M534



Le Camion Des Pompiers  
M535



## INFORMATION PRODUIT

Référence	Désignation	Âge (années)	Capacité accueil (pers.)	Hauteur de chute (cm)	Hauteur totale (cm)	Dim. zone de sécurité (m²)	Dim. zone de sécurité (cm x cm)	Installation (heures)	Total CO <sub>2</sub> e (kg CO <sub>2</sub> e)
M525	La Locomotive	2 - 5	8	28	165	29	655 x 461	10	458
M526	Le Wagon Des Voyageurs	2 - 5	8	53	165	30	662 x 489	12	545
M529	Pièce De Jonction	2 - 5	1	28	28	14	421 x 421	1.4	35
M534	Le Camion	2 - 5	8	91	190	30	522 x 638	13	587
M535	Le Camion Des Pompiers	2 - 5	8	91	190	30	472 x 641	16	750



# MAISONS DE JEUX À THÈME

Des espaces familiers, de la taille d'un enfant, dans un monde immense

Adaptées à la physiologie des enfants, nos maisons de jeux ouvertes offrent des jeux motivants aux plus petits. Les extrémités ouvertes et les murs élargissent l'espace de jeu, permettant ainsi à de nombreux enfants de jouer ensemble à l'intérieur comme à l'extérieur. C'est la première étape de la création d'une communauté.

De la villa à la maisonnette, les aires de jeux thématiques contribuent à comprendre la valeur de l'amitié et du jeu imaginaire.



## Pour un avenir plus vert

Matériaux recyclés post-consommation :

Panneaux EcoCore™	>95%
Corde Corocord™ à partir de fil EcoYarn™	>95%
Pont moulé	75%



La maisonnette  
M7000



La campagnarde  
M410



La Maison Fleur  
M411



Le Banc Crocodile  
M243



Le Spoutnik  
M7021



## INFORMATION PRODUIT

Référence	Désignation	Âge (années)	Capacité accueil (pers.)	Hauteur de chute (cm)	Hauteur totale (cm)	Dim. zone de sécurité (m²)	Dim. zone de sécurité (cm x cm)	Installation (heures)	Total CO <sub>2</sub> e (kg CO <sub>2</sub> e)
M7000	La maisonnette	2 - 5	12	-	146	-	- x -	7.5	224
M410	La campagnarde	6m - 4	8	-	119	-	- x -	5.8	131
M411	La Maison Fleur	6m - 4	8	-	119	-	- x -	5.6	131
M243	Le Banc Crocodile	2 - 5	4	-	65	-	- x -	2.5	64
M7021	Le Spoutnik	2 - 5	7	139	217	26	547 x 611	8.6	421







# JEUX POUR TOUT-PETITS

## Un enfant stimulé est un enfant heureux

Les tout-petits les plus heureux sont ceux qui sont stimulés et qui font face à des défis adaptés à leur âge. Les designs ludiques de notre gamme de jeux pour tout-petits s'inspirent de thèmes familiers et invitent les enfants à des jeux de mise en scène qui favorisent leur développement.

Qu'il s'agisse d'escalader la grande girafe ou de conduire une fausse voiture, notre univers stimulant aide les tout-petits à appréhender le monde qui les entoure, pas à pas.



### Pour un avenir plus vert

#### Matériaux recyclés post-consommation :

Panneaux EcoCore™

Pièces en plastique creuses

>95%  
33%

Pièces en acier suivant les normes industrielles



Le Safari  
MSC5416



Le Coupé de luxe  
MSC5414



Le Cottage de luxe  
MSC5415



Spica Bambin  
M191

## INFORMATION PRODUIT

Référence	Désignation	Âge (années)	Capacité accueil (pers.)	Hauteur de chute (cm)	Hauteur totale (cm)	Dim. zone de sécurité (m²)	Dim. zone de sécurité (cm x cm)	Installation (heures)	Total CO <sub>2</sub> e (kg CO <sub>2</sub> e)
MSC5416	Le Safari	6m - 4	11	56	136	23	547 x 482	7.6	141
MSC5414	Le Coupé de luxe	6m - 4	8	-	120	-	- x -	7.5	141
MSC5415	Le Cottage de luxe	6m - 4	8	-	139	-	- x -	8.1	146
M191	Jeu de rotation : Le Bouton D'or	6m - 4	1	60	97	13	412 x 412	1.8	70






La Table Champêtre avec bancs  
M261



Le banc champêtre  
M259



La Table Champêtre  
M26003




Le Bac A Sable  
MSC541801



Le Bac A Sable double  
MSC541803



L'arbre Magique  
M620



L'éléphant  
MSC5420



Le jardin  
MSC5407



## INFORMATION PRODUIT


Référence	Désignation	Âge (années)	Capacité accueil (pers.)	Hauteur de chute (cm)	Hauteur totale (cm)	Dim. zone de sécurité (m²)	Dim. zone de sécurité (cm x cm)	Installation (heures)	Total CO <sub>2</sub> e (kg CO <sub>2</sub> e)
M261	La Table Champêtre avec bancs	6m - 4	3	-	40	-	- x -	2.6	91
M259	Le banc champêtre	6m - 4	1	-	21	-	- x -	1.2	12
M26003	La Table Champêtre	6m - 4	3	-	38	-	- x -	1.8	55
MSC541801	Le Bac A Sable	6m - 4	10	-	131	-	- x -	6.9	130
MSC541803	Le Bac A Sable double	6m - 4	16	-	131	-	- x -	9.1	186
M620	Le Buisson	6m - 4	2	44	97	17	412 x 489	3.6	102
MSC5420	L'éléphant	6m - 4	4	-	140	-	- x -	4.2	80
MSC5407	Le jardin	6m - 4	4	-	120	-	- x -	4.8	91




# JEUX POUR TOUT-PETITS



Carrousel aérien triple (sièges bébé)  
PCM154



L'atelier Du Bricolo  
MSC5408



Le comptoir récréatif  
PCM000121



UNIQUEMENT  
POUR LES SITES  
SURVEILLÉS

La Chenille  
MSC5406



Le nuage à grimper  
MSC5401



Le Hamac  
PCM804



Le Tic-Tac  
M631



## INFORMATION PRODUIT

Emission : version standard / version TexMade™

Référence	Désignation	Âge (années)	Capacité accueil (pers.)	Hauteur de chute (cm)	Hauteur totale (cm)	Dim. zone de sécurité (m <sup>2</sup> )	Dim. zone de sécurité (cm x cm)	Installation (heures)	Total CO <sub>2</sub> e (kg CO <sub>2</sub> e)
PCM154	Carrousel aérien triple (sièges bébé)	2 - 5	3	150	236	74	970 x 970	3.8	461 / -
MSC5408	L'atelier Du Bricolo	6m - 4	4	-	124	-	- x -	4.9	80 / -
PCM000121	Le comptoir de jeu	6m - 4	4	-	77	-	- x -	3.1	46 / 39
MSC5406	La Chenille	6m - 4	3	-	92	-	- x -	2.9	54 / -
MSC5401	Le nuage à grimper	2 - 5	2	72	125	18	531 x 442	3.2	74 / -
PCM804	Le Hamac	2 - 5	1	23	75	16	484 x 406	2.7	72 / -
M631	Le Tic-Tac	6m - 4	2	-	61	-	- x -	1.8	29 / -





Le tunnel Peekaboo  
PCM002921



La Table De Jardin  
M230

UNIQUEMENT  
POUR LES SITES  
SURVEILLÉS



La Clôture  
MSC5404



Le Labyrinthe 4 Pièces  
M63274

## INFORMATION PRODUIT

Emission : version standard / version TexMade™

Référence	Désignation	Âge (années)	Capacité accueil (pers.)	Hauteur de chute (cm)	Hauteur totale (cm)	Dim. zone de sécurité (m²)	Dim. zone de sécurité (cm x cm)	Installation (heures)	Total CO <sub>2</sub> e (kg CO <sub>2</sub> e)
PCM002921	Le tunnel Peekaboo	2 - 12	3	15	100	19	419 x 524	4.6	138 / 114
M230	La Table De Jardin	2 - 5	6	-	54	-	- x -	3.5	155 / -
MSC5404	La Clôture	6m - 4	-	-	71	-	- x -	2.2	33 / -
M63274	Le Labyrinthe 4 Pièces	6m - 4	10	-	137	-	- x -	10	289 / -



# JEUX POUR TOUT-PETITS EN ESPACES SURVEILLÉS

## Des stations de jeux thématiques pour jouer et apprendre

Les jeux pour tout-petits en espaces surveillés reproduisent des environnements réels et font appel à la curiosité des bébés et des tout-petits : beaucoup de détails visuels à explorer pour leur plus grand amusement. Les panneaux de jeux stimulent leurs capacités créatives et cognitives et leur permettent de jouer dans tous les sens.

Les jeux pour tout-petits en espaces surveillés sont placés sur le dessus de la surface sans fixation dans le sol, ce qui en fait une solution mobile et flexible pour une utilisation en intérieur ou en extérieur.



L'Atelier-Station  
MSV602



### Pour un avenir plus vert Matériaux recyclés post-consommation :

Panneaux EcoCore™ >95%  
Pièces en plastique creuses 33%

Pièces en acier suivant les normes industrielles



Pente douce  
MSV605



Pente  
MSV606

## INFORMATION PRODUIT

Tous les produits destinés uniquement aux zones surveillées.

Référence	Désignation	Âge (années)	Capacité accueil (pers.)	Hauteur de chute (cm)	Hauteur totale (cm)	Dim. zone de sécurité (m²)	Dim. zone de sécurité (cm x cm)	Installation (heures)	Total CO <sub>2</sub> e (kg CO <sub>2</sub> e)
MSV602	L'Atelier-Station	6m - 4	8	-	121	-	- x -	6.1	56
MSV605	Pente douce	6m - 4	2	28	38	17	486 x 422	3.4	34
MSV606	Pente	6m - 4	2	41	51	17	486 x 422	3.5	41





Atelier Maison Et Jardin  
MSV601



Atelier Magasin Et Cuisine  
MSV603



Fleuriste-Créateur  
MSV604



Siege Multifonctions Rouge  
MSV201

## INFORMATION PRODUIT

Tous les produits destinés uniquement aux zones surveillées.

Référence	Désignation	Âge (années)	Capacité accueil (pers.)	Hauteur de chute (cm)	Hauteur totale (cm)	Dim. zone de sécurité (m <sup>2</sup> )	Dim. zone de sécurité (cm x cm)	Installation (heures)	Total CO <sub>2</sub> e (kg CO <sub>2</sub> e)
MSV601	Atelier Maison Et Jardin	6m - 4	8	-	121	-	- x -	5.9	53
MSV603	Atelier Marchande Et Cuisine	6m - 4	8	-	121	-	- x -	6.3	65
MSV604	Fleuriste-Créateur	6m - 4	8	-	121	-	- x -	5.1	64
MSV201	Siege Multifonctions Rouge	6m - 4	1	-	31	-	- x -	0.6	5



# PANNEAUX DE JEUX

## Un petit plus pour s'amuser, jouer et apprendre

Dans le jeu libre, les enfants apprennent à jouer en suivant leur instinct et donc à développer des habiletés humaines fondamentales. Les panneaux de jeux ajoutent une dimension d'apprentissage à votre aire de jeux. À travers des panneaux de jeux thématiques et musicaux, les enfants découvrent différents sujets.

Et oui, les adultes peuvent se joindre à la partie et aider les enfants à apprendre de nouvelles choses tout en s'amusant.



### Pour un avenir plus vert

#### Matériaux recyclés post-consommation :

Panneaux EcoCore™	>95%
Poteaux TexMade™	>95%
Poteaux en acier à faible émission de carbone	80%

Pièces en acier suivant les normes industrielles



### NOUVEAUTÉ

Panneau de jeu 1 - Labyrinthe  
PCM004121



Grand Tableau Noir  
PCM0012



Tableau Magnétique  
PCM0013



Panneau Musical  
PCM000721



Panneau Musical 2  
PCM003121



Panneau de jeu 2 - Émotions  
PCM003222



Panneau de jeu 3 - Apprentissage  
PCM003322



Panneau de jeu - Ecole  
PCM003422

## INFORMATION PRODUIT

Emission : version standard / version TexMade™  
Les versions en pin sont certifiées FSC®

Référence	Désignation	Âge (années)	Capacité accueil (pers.)	Hauteur de chute (cm)	Hauteur totale (cm)	Dim. zone de sécurité (m²)	Dim. zone de sécurité (cm x cm)	Installation (heures)	Total CO <sub>2</sub> e (kg CO <sub>2</sub> e)
PCM004121	Panneau de jeu 1 - Labyrinthe	6m - 5	2	-	76	-	- x -	2.5	70 / 60
PCM0012	Grand Tableau Noir	2 - 12	4	-	140	-	- x -	3.8	95 / 80
PCM0013	Tableau Magnétique	2 - 12	4	-	140	-	- x -	3.8	95 / 80
PCM000721	Panneau Musical	6m - 5	4	-	75	-	- x -	2.9	100 / 90
PCM003121	Panneau Musical 2	6m - 5	7	-	92	-	- x -	4.9	149 / 135
PCM003222	Panneau de jeu 2 - Emotions	6m - 5	9	-	89	-	- x -	5.6	114 / 100
PCM003322	Panneau de jeu 3 - Apprentissage	6m - 5	10	-	75	-	- x -	6.2	141 / 122
PCM003422	Panneau de jeu - Ecole	6m - 5	14	-	75	-	- x -	6.8	195 / 170





Panneau jeu multi-sensoriel  
TPP280023



Panneau de jeu à billes  
TPP280025

MADE GREEN  
LES DONNÉES NE  
S'APPLIQUENT  
PAS AUX PRO-  
DUITS TPP



Panneau de jeu kaléidoscope  
TPP280027



Poteaux pour tambour rotatif à billes  
TPP280029



Panneau de jeu haut - Communication  
PCM003721



Panneau de jeu, Manipulation  
PCM003621



Panneau de jeux haut - Labyrinthe  
PCM004221



Panneau de jeu haut 2, Musical  
PCM003821



Panneau de jeux haut 3, Apprentissage  
PCM003921



Panneau de jeux haut 4 - Scolaire  
PCM004021

INFORMATION PRODUIT

Emission : version standard / version TexMade™

Référence	Désignation	Âge (années)	Capacité accueil (pers.)	Hauteur de chute (cm)	Hauteur totale (cm)	Dim. zone de sécurité (m <sup>2</sup> )	Dim. zone de sécurité (cm x cm)	Installation (heures)	Total CO <sub>2</sub> e (kg CO <sub>2</sub> e)
TPP280023	Panneau jeu multi-sensoriel	2 - 12	2	-	128	-	- x -	0.6	- / -
TPP280025	Panneau de jeu à billes	2 - 12	2	-	128	-	- x -	0.7	- / -
TPP280027	Panneau de jeu kaléidoscope	2 - 12	2	-	128	-	- x -	0.7	- / -
TPP280029	Poteaux pour tambour rotatif à billes	2 - 12	2	-	144	-	- x -	0.5	- / -
PCM003721	Panneau de jeu haut - Communication	2 - 12	4	-	105	-	- x -	2.6	101 / 89
PCM003621	Panneau de jeu, Manipulation	2 - 12	4	-	105	-	- x -	3.6	70 / 58
PCM004221	Panneau de jeux haut - Labyrinthe	2 - 12	2	-	106	-	- x -	2.5	74 / 61
PCM003821	Panneau de jeu haut 2, Musical	2 - 12	6	-	105	-	- x -	4.5	147 / 129
PCM003921	Panneau de jeux haut 3, Apprentissage	2 - 12	10	-	105	-	- x -	6.6	148 / 123
PCM004021	Panneau de jeux haut 4 - Scolaire	2 - 12	12	-	108	-	- x -	6.7	197 / 166



# FLEXIBILITÉ

Des options variées de couleurs et de pièces apportent de la flexibilité et permettent de personnaliser nos produits standards.



Rouge



Bleu sarcelle



Orange



Beige



Vert




Bleu



Vert citron



# OPTIONS



CONFIGURATEUR DE PRODUIT  
kompan.com



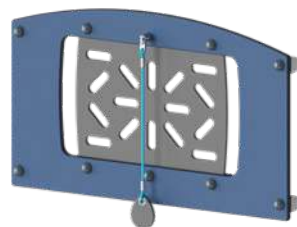
Labyrinthe à tourner



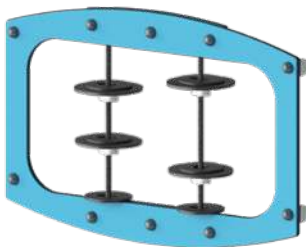
Make & Trade



Panneau de sons



Panneau de couture



Empile et tourne

Panneau de la ruche



Angles : 0° – 45° – 90°



Version basse et version haute inclusive



Poteaux



Acier anthracite



Acier marron



Acier bleu foncé



Aluminium noir



Bois de pin imprégné



TexMade™

Le bois de pin ne convient pas aux régions tropicales.

Les poteaux TexMade™ pour le facteur d'émissions de carbone le plus faible possible sont disponibles avec toutes les versions du système de jeux.

## Plus de flexibilité

Communiquez avec nous pour obtenir plus de renseignements sur les nombreuses options d'équipements configurables pour aires de jeux. Veuillez noter que les prix et les modalités de livraison dépendent des configurations indiquées.



# GLISSOIRES ET CORDES D'ESCALADE

## Glisser, grimper, répéter

Les enfants découvrent les sensations d'une glissière de talus robinia avec leurs amis, en descendant et remontant la même pente. Les remontes talus sont le complément parfait des glissières de talus robinia. Ils sont disponibles en différentes longueurs pour s'adapter à vos pentes, qu'il s'agisse d'une petite pente de 20° ou d'une pente plus raide de 60°.

Glissades, escalade, divertissement : que les rires commencent !

DISPONIBLE  
EN 4 TAILLES



Glissière de Talus Tunnel, Hauteur 1M  
**COR71005**



### Pour un avenir plus vert

#### Matériaux recyclés post-consommation :

Corde Corocord™ à partir de fil EcoYarn™ >95%  
Glissières en acier inoxydable à faible émission de carbone 65%  
Pièces en acier suivant les normes industrielles

DISPONIBLE  
EN CINQ  
HAUTEURS ET  
EN QUATRE  
LARGEURS



Glissière de talus  
**KSL30101**



Glissière de talus  
**KSL30301**



Glissière de talus  
**KSL30501**



Glissière de talus  
**KSL30701**



Glissière de talus  
**KSL30901**



## INFORMATION PRODUIT

NOTE : Les glissières en acier chauffées par le soleil peuvent provoquer de graves brûlures cutanées. Privilégiez l'abri, les glissières ou les ombrages en PE.

Référence	Désignation	Âge (années)	Capacité accueil (pers.)	Hauteur de chute (cm)	Hauteur totale (cm)	Dim. zone de sécurité (m <sup>2</sup> )	Dim. zone de sécurité (cm x cm)	Installation (heures)	Total CO <sub>2</sub> e (kg CO <sub>2</sub> e)
<b>COR71005</b>	Glissière de Talus Tunnel, Hauteur 1M	2 - 12	2	100	79	7	816 x 450	6.8	1,414
<b>KSL30101</b>	Glissière de talus	2 - 12	2	102	97	3	403 x 157	3.9	254
<b>KSL30301</b>	Glissière de talus	2 - 12	2	102	97	6	640 x 411	4.2	296
<b>KSL30501</b>	Glissière de talus	2 - 12	2	102	97	7	734 x 417	4.5	338
<b>KSL30701</b>	Glissière de talus	2 - 12	2	102	97	7	874 x 417	4.8	380
<b>KSL30901</b>	Glissière de talus	2 - 12	2	102	97	7	949 x 417	5.3	422





CONFIGURATEUR DE PRODUIT  
kompan.com



**NOUVEAUTÉ**

Remonte-Talus Double  
CRP630201



**NOUVEAUTÉ**

Remonte-Talus  
CRP630301



**INFORMATION PRODUIT**

Référence	Désignation	Âge (années)	Capacité accueil (pers.)	Hauteur de chute (cm)	Hauteur totale (cm)	Dim. zone de sécurité (m²)	Dim. zone de sécurité (cm x cm)	Installation (heures)	Total CO <sub>2</sub> e (kg CO <sub>2</sub> e)
CRP630201	Remonte-Talus Double	2 - 12	2	-	137	-	- x -	2.2	86
CRP630301	Remonte-Talus	2 - 12	2	-	137	-	- x -	2.2	79



# TYROLIENNES

## Le roi de l'amusement, du frisson et de l'action

La file d'attente pour la tyrolienne est toujours longue ! Elle amuse tous les enfants, qu'ils aient 4 ou 12 ans. En plus d'être amusante, la tyrolienne enseigne aux enfants plusieurs leçons et compétences essentielles. Ils apprennent à attendre leur tour et à ramener le siège à la personne suivante dans la file.

Dans les écoles et les parcs, la file d'attente pour la tyrolienne est toujours impressionnante, et on comprend pourquoi. Quelle sensation !



### Pour un avenir plus vert

#### Matériaux recyclés post-consommation :

Pont moulé	75%
Poteaux TexMade™	>95%
Poteaux en acier à faible émission de carbone	80%

Fabriqué à partir d'aluminium à faible teneur carbone  
Pièces en acier suivant les normes industrielles



Plateforme de départ pour tyrolienne  
**PCM114431**



Tyrolienne double, terrain plat, longueur 25m  
**M88102**




Tyrolienne double, pente naturelle, longueur 25m  
**M88101**


## INFORMATION PRODUIT

Référence	Désignation	Âge (années)	Capacité accueil (pers.)	Hauteur de chute (cm)	Hauteur totale (cm)	Dim. zone de sécurité (m²)	Dim. zone de sécurité (cm x cm)	Installation (heures)	Total CO <sub>2</sub> e (kg CO <sub>2</sub> e)
<b>PCM114431</b>	Plateforme de départ pour tyrolienne	5 - 12	-	88	200	30	682 x 484	7.6	376
<b>M88102</b>	Tyrolienne double, terrain plat, longueur 25m	5 - 12	2	100	397	214	3,725 x 928	18	1,958
<b>M88101</b>	Tyrolienne double, pente naturelle, longueur 25m	5 - 12	2	100	298	206	3,689 x 869	18	1,812





Tyrolienne, terrain plat, longueur 25m  
M87202



Tyrolienne, pente naturelle, longueur 25m  
M87201

## INFORMATION PRODUIT

Référence	Désignation	Âge (années)	Capacité accueil (pers.)	Hauteur de chute (cm)	Hauteur totale (cm)	Dim. zone de sécurité (m <sup>2</sup> )	Dim. zone de sécurité (cm x cm)	Installation (heures)	Total CO <sub>2</sub> e (kg CO <sub>2</sub> e)
M87202	Tyrolienne, terrain plat, longueur 25m	5 - 12	1	100	394	138	3,724 x 725	11	1,019
M87201	Tyrolienne, pente naturelle, longueur 25m	5 - 12	1	100	295	131	3,686 x 666	10	927



# POINT DE RENCONTRE ET ACCESSOIRES

## Des lieux de rencontres confortables

À mesure que les enfants grandissent, ils s'intéressent de plus en plus au jeu social et aux interactions, d'où l'importance d'avoir des points de rencontre confortables dans n'importe quelle cour d'école. Nos solutions de points de rencontre conviennent aux petits ou aux grands rassemblements improvisés et sont un lieu de détente.

Les points de rencontre sont des lieux d'interaction confortables pour discuter ou faire une pause, que ce soit sur le hamac ou le banc.



### Pour un avenir plus vert

#### Matériaux recyclés post-consommation :

Panneaux EcoCore™	>95%
Pièces en plastique creuses	33%
Corde Corocord™ à partir de fil EcoYarn™	>95%
Poteaux en acier à faible émission de carbone	80%

Pièces en acier suivant les normes industrielles



Point De Rencontre Double Avec Hamac  
PCM704



Hamac Double  
PCM701



Point De Rencontre  
PCM702



Point De Rencontre Double Avec Banc  
PCM703



## INFORMATION PRODUIT

Référence	Désignation	Âge (années)	Capacité accueil (pers.)	Hauteur de chute (cm)	Hauteur totale (cm)	Dim. zone de sécurité (m <sup>2</sup> )	Dim. zone de sécurité (cm x cm)	Installation (heures)	Total CO <sub>2</sub> e (kg CO <sub>2</sub> e)
PCM704	Point De Rencontre Double Avec Hamac	5 - 12	12	59	290	40	696 x 711	11	682
PCM701	Hamac Double	5 - 12	6	59	65	29	702 x 568	5.2	356
PCM702	Point De Rencontre	5 - 12	2	-	170	-	- x -	3	84
PCM703	Point De Rencontre Double Avec Banc	5 - 12	6	-	170	-	- x -	5.6	234





Hamac, poteaux galvanisés  
PCM805



Coin Club  
FRE3000



Banc "C" 40 Cm  
FRE3010

DISPONIBLE  
EN 2 TAILLES



Banc "S" 40 Cm  
FRE3012



Minuterie de jeux  
PCM201

**INFORMATION PRODUIT**

Référence	Désignation	Âge (années)	Capacité accueil (pers.)	Hauteur de chute (cm)	Hauteur totale (cm)	Dim. zone de sécurité (m²)	Dim. zone de sécurité (cm x cm)	Installation (heures)	Total CO <sub>2</sub> e (kg CO <sub>2</sub> e)
PCM805	Hamac, poteaux galvanisés	4 - 12	2	126	138	27	762 x 443	1.2	204
FRE3000	Coin Club	2 - 12	-	-	263	-	- x -	8.4	716
FRE3010	Banc "C" 40 Cm	2 - 12	-	-	41	-	- x -	1.9	69
FRE3012	Banc "S" 40 Cm	2 - 12	-	-	41	-	- x -	1.9	69
PCM201	Minuterie de jeux	4 - 12	4	-	127	4	224 x 203	2.4	65



# SIGNALÉTIQUE

## Signalisation personnalisable

Les panneaux de signalisation sont un moyen essentiel de mettre des informations pertinentes à la disposition des utilisateurs des aires privées ou publiques. Par exemple, ils peuvent comporter des informations ou des instructions générales ou pratiques sur l'utilisation d'une aire de jeux, les horaires d'ouverture, les groupes d'utilisateurs/âge idéaux, les sponsors ou les coordonnées.

Nos panneaux sont personnalisables : vous pouvez y faire figurer le texte, les signes et les symboles de votre choix afin de faire passer le bon message.



**Pour un avenir plus vert**  
**Matériaux recyclés post-consommation :**

Poteaux TexMade™ >95%  
 Poteaux en acier à faible émission de carbone 80%

Pièces en acier suivant les normes industrielles



Panneau signalétique medium  
PAR3003



Panneau signalétique large  
PAR3004



Panneau signalétique extra large  
PAR3005



Panneau Moments M  
PCM202



Panneau Moments L  
PCM203



Panneau Moments XL  
PCM204



Panneau de signalisation M, TexMade™  
PCM205



Panneau de signalisation L, TexMade™  
PCM206



Panneau XL, TexMade™  
PCM207



Panneau signalétique robinia medium  
NRO217



Panneau signalétique robinia large  
NRO218



Panneau signalétique robinia extra large  
NRO219

## INFORMATION PRODUIT

Emission : version standard / version TexMade™

Référence	Désignation	Âge (années)	Capacité accueil (pers.)	Hauteur de chute (cm)	Hauteur totale (cm)	Dim. zone de sécurité (m <sup>2</sup> )	Dim. zone de sécurité (cm x cm)	Installation (heures)	Total CO <sub>2</sub> e (kg CO <sub>2</sub> e)
PAR3003	Panneau signalétique medium	-	-	-	105	-	- x -	0.6	51 / -
PAR3004	Panneau signalétique large	-	-	-	145	-	- x -	0.7	71 / -
PAR3005	Panneau signalétique extra large	-	-	-	205	-	- x -	1.1	138 / -
PCM202	Panneau Moments M	-	-	-	110	-	- x -	1.5	55 / 42
PCM203	Panneau Moments L	-	-	-	150	-	- x -	1.6	73 / 57
PCM204	Panneau Moments XL	-	-	-	215	-	- x -	2.5	143 / 123
PCM205	Panneau de signalisation M, TexMade™	-	-	-	110	-	- x -	1.2	85 / -
PCM206	Panneau de signalisation L, TexMade™	-	-	-	150	-	- x -	1.4	162 / -
PCM207	Panneau XL, TexMade™	-	-	-	215	-	- x -	2.2	464 / -
NRO217	Panneau signalétique robinia medium	-	-	-	115	-	- x -	1.7	23 / -
NRO218	Panneau signalétique robinia large	-	-	-	155	-	- x -	2	38 / -
NRO219	Panneau signalétique robinia extra large	-	-	-	222	-	- x -	3.1	181 / -



# FLEXIBILITÉ

Des options variées de couleurs et de pièces apportent de la flexibilité et permettent de personnaliser nos produits standards.

## Conception de panneaux personnalisés

1. Sélection de la taille et du matériau du panneau
2. Création des graphismes pour KOMPAN
3. Fourniture et installation



# OPTIONS



CONFIGURATEUR DE PRODUIT  
kompan.com

Bois de robinier

- Non traité
- Marron pigmenté



Acier pour mobilier d'extérieur\*



Poteaux



Aluminium noir



Acier\*

\*) Couleurs de l'acier



Bois de pin imprégné

Le bois de pin ne convient pas aux régions tropicales.



TexMade™

Les poteaux TexMade™ pour le facteur d'émissions de carbone le plus faible possible sont disponibles avec toutes les versions du système de jeux.

## Plus de flexibilité

Communiquez avec nous pour en savoir plus sur les nombreuses options d'équipements configurables. Veuillez noter que les prix et les modalités de livraison dépendent des configurations indiquées.



# BALANÇOIRES À PORTIQUE

## Des balançoires auxquelles les enfants reviennent toujours

De toutes les activités de jeu, la balançoire fait l'unanimité. En plus d'être très amusante, la balançoire entraîne l'agilité, l'équilibre, la coordination et la perception spatiale de l'enfant. Ces capacités motrices sont essentielles pour évaluer les distances et pour s'orienter en toute sécurité.

Que ce soit pour s'isoler tranquillement ou s'amuser entre amis, les enfants adorent se balancer.

Voir les options sur la page FLEXIBILITÉ.



Balançoire Acier Dble Nid Oiseau H2,5m  
Ø1m KSW92009



Balançoire Acier H2,5m  
KSW92003



Balançoire Acier Nid D'oiseau H2,5m Ø1m  
KSW92007



### Pour un avenir plus vert Matériaux recyclés post-consommation :



Pièces en plastique creuses 33%  
Corde Corocord™ à partir de fil EcoYarn™ >95%

Pièces en acier suivant les normes industrielles

## INFORMATION PRODUIT

Référence	Désignation	Âge (années)	Capacité accueil (pers.)	Hauteur de chute (cm)	Hauteur totale (cm)	Dim. zone de sécurité (m²)	Dim. zone de sécurité (cm x cm)	Installation (heures)	Total CO <sub>2</sub> e (kg CO <sub>2</sub> e)
KSW92009	Balanç. Acier Dble Nid Oiseau H2,5m Ø1m	2 - 12	8	241	255	65	1,029 x 1,138	7	764
KSW92011	Balanç. Acier Dble Nid Oiseau Ø1m H2,5m	2 - 12	8	241	255	65	1,029 x 1,138	7.5	854
KSW92003	Balançoire Acier H2,5m	2 - 12	2	241	255	44	720 x 1,138	4.9	447
KSW92007	Balançoire Acier Nid D'oiseau H2,5m Ø1m	2 - 12	6	235	255	36	679 x 1,101	4.3	477
KSW92001	Balançoire Acier H2m	2 - 12	2	191	205	34	720 x 938	4.7	292
KSW92005	Balançoire Acier H3m	2 - 12	2	291	305	54	720 x 1,338	4.9	323
KSW92008	Balançoire Acier Nid D'oiseau H2,5m Ø1m	2 - 12	6	235	255	36	679 x 1,101	4.5	567





Armature Acier 1 Siège, H 2,5 M  
KSW921

OPTIONS  
DE SIÈGES  
PAGE 182-183



Armature Acier 2 Sièges, H 2,5 M  
KSW922



Armature Acier 3 Sièges, H 2,5 M  
KSW923



Armature Acier 4 Sièges, H 2,5 M  
KSW924



Armature Acier 5 Sièges, H 2,5 M  
KSW925



Armature Acier 6 Sièges, H 2,5 M  
KSW926

## INFORMATION PRODUIT

Référence	Désignation	Âge (années)	Capacité accueil (pers.)	Hauteur de chute (cm)	Hauteur totale (cm)	Dim. zone de sécurité (m <sup>2</sup> )	Dim. zone de sécurité (cm x cm)	Installation (heures)	Total CO <sub>2</sub> e (kg CO <sub>2</sub> e)
KSW921	Armature Acier 1 Siège, H 2,5 M	2 - 12	-	-	255	-	- x -	4.4	384
KSW922	Armature Acier 2 Sièges, H 2,5 M	2 - 12	-	-	255	-	- x -	4.7	416
KSW923	Armature Acier 3 Sièges, H 2,5 M	2 - 12	-	-	255	-	- x -	6.6	639
KSW924	Armature Acier 4 Sièges, H 2,5 M	2 - 12	-	-	255	-	- x -	7	671
KSW925	Armature Acier 5 Sièges, H 2,5 M	2 - 12	-	-	255	-	- x -	8.9	894
KSW926	Armature Acier 6 Sièges, H 2,5 M	2 - 12	-	-	255	-	- x -	9.3	926
KSW928	Balançoire 8 Sièges	2 - 12	-	-	257	-	- x -	12	1,181
KSW9210	Balançoire 10 Sièges	2 - 12	-	-	257	-	- x -	14	1,453
KSW9212	Balançoire 12 Sièges	2 - 12	-	-	257	-	- x -	16	1,709



# SIÈGES TOURNANTS

## Une balançoire pour tous les besoins et toutes les capacités

Tout le monde doit pouvoir profiter des joies des balançoires. Notre large gamme de balançoires convient à diverses capacités et tranches d'âge : d'un siège balançoire pour bébé à une balançoire 5 places, en passant par un siège balançoire inclusif.

Le nid d'oiseau est populaire auprès des préadolescents, et la balançoire You & Me est idéale pour partager se balancer avec les accompagnants.

Sièges disponibles pour d'autres hauteurs de balançoire



### Pour un avenir plus vert

#### Matériaux recyclés post-consommation :

Pièces en plastique creuses 33%  
Corde Corocord™ à partir de fil EcoYarn™ >95%

Pièces en acier suivant les normes industrielles



Siège inclusif, H:2.5m, 2-Chânes  
**SW990205**



Siège & Chaîne Acier H2.5m  
**SW990011**



Siège Bébé H2,5m  
**SW990023**



Siège Tout-Petit&Chaîne Acier H2,5m  
**SW990031**



Coquille Ø120 H2,5m  
**SW990091**



Nid Oiseau Ø120 H2,5m  
**SW990111**



Siège balançoire Duo H:2.5m  
**SW990201**



Siège de balançoire double You & Me, H:2,5M  
**SW990131**



## INFORMATION PRODUIT

Sièges disponibles pour d'autres hauteurs de balançoire.  
Rendez-vous sur le site web de KOMPAN.

Référence	Désignation	Âge (années)	Capacité accueil (pers.)	Hauteur de chute (cm)	Hauteur totale (cm)	Dim. zone de sécurité (m²)	Dim. zone de sécurité (cm x cm)	Installation (heures)	Total CO <sub>2</sub> e (kg CO <sub>2</sub> e)
SW990205	Siège inclusif, H:2.5m, 2-Chânes	5 - 12	1	235	250	29	260 x 1,161	0.5	68
SW990011	Siège & Chaîne Acier H2.5m	2 - 12	1	241	-	28	360 x 778	0.5	21
SW990023	Siège Bébé H2,5m	2 - 5	1	241	-	28	360 x 790	0.5	23
SW990031	Siège Tout-Petit&Chaîne Acier H2,5m	2 - 5	1	245	-	36	360 x 798	1	65
SW990091	Coquille Ø120 H2,5m	2 - 12	7	235	-	27	360 x 741	0.5	110
SW990111	Nid Oiseau Ø120 H2,5m	2 - 12	7	235	-	27	360 x 741	0.5	190
SW990201	Siège balançoire Duo H:2.5m	2 - 12	2	235	-	36	360 x 801	0.5	48
SW990131	Siège de balançoire double You & Me, H:2,5M	2 - 5	2	235	-	29	360 x 801	0.4	73



# DES BALANÇOIRES UNIQUES

**Se balancer ensemble - plus ont est de fous, plus ont rit !**

Non seulement la balançoire est l'activité la plus populaire auprès des enfants, mais se balancer ensemble est une invitation irrésistible pour tous les enfants. Elle encourage le développement. L'effet socio-émotionnel de se balancer à plusieurs ne peut être surestimé. Les mouvements de balancement apaisants ou bruts créent un frisson joyeux, un rire ou une détente, que les enfants se balancent seul ou à plusieurs.



Pendule Corde Coco  
M984



**Pour un avenir plus vert**

Matériaux recyclés post-consommation :

Corde Corocord™ à partir de fil EcoYarn™

>95%

Pièces en acier suivant les normes industrielles



**INFORMATION PRODUIT**

Référence	Désignation	Âge (années)	Capacité accueil (pers.)	Hauteur de chute (cm)	Hauteur totale (cm)	Dim. zone de sécurité (m²)	Dim. zone de sécurité (cm x cm)	Installation (heures)	Total CO <sub>2</sub> e (kg CO <sub>2</sub> e)
M984	Pendule Corde Coco	5 - 12	8	293	363	52	1,572 x 493	9.6	1,249



# BALANÇOIRES CLASSIQUES

## La balançoire classique qui ne vieillit jamais

La balançoire est une activité ludique intemporelle, à l'image de la conception des balançoires classiques KOMPAN. Leur aspect traditionnel en fait le modèle préféré de nombreuses aires de jeux. Vous pouvez créer votre solution de balançoire à partir de notre large gamme de sièges, avec autant de sections que vous le souhaitez.

Les sièges bébé et standard peuvent être équipés de pinces anti-enroulement pour éviter que les chaînes ne tournent.

Voir les options sur la page FLEXIBILITÉ.

**79%**  
matériel  
recyclé

**49%**  
empreinte de carbone  
réduite comparée aux  
matières premières vierges



Combo balançoire, H:2,5m, 2 std + 1 nid d'oiseau  
**KSW93045**



### Pour un avenir plus vert

#### Matériaux recyclés post-consommation :

Panneaux EcoCore™	>95%
Pièces en plastique creuses	33%
Corde Corocord™ à partir de fil EcoYarn™	>95%
Poteaux TexMade™	>95%

Pièces en acier suivant les normes industrielles



Balançoire H:2,5m, sièges standard  
**KSW93014**



Balançoire, H:2,5m, siège nid d'oiseau  
**KSW93040**

## INFORMATION PRODUIT

Emission : version standard / version TexMade™

Référence	Désignation	Âge (années)	Capacité accueil (pers.)	Hauteur de chute (cm)	Hauteur totale (cm)	Dim. zone de sécurité (m <sup>2</sup> )	Dim. zone de sécurité (cm x cm)	Installation (heures)	Total CO <sub>2</sub> e (kg CO <sub>2</sub> e)
<b>KSW93045</b>	Combo balançoire, H:2,5m, 2 std + 1 nid d'oiseau	2 - 12	8	241	275	65	1,027 x 1,138	10	444 / -
<b>KSW93014</b>	Balançoire H:2,5m, sièges standard	2 - 12	2	241	275	44	733 x 1,138	5	399 / -
<b>KSW93040</b>	Balançoire, H:2,5m, siège nid d'oiseau	2 - 12	6	235	275	35	670 x 1,101	4.4	425 / -





Portique de balançoire 1 sièges, H:2,5m, acier  
**KSW931**



Portique de balançoire 3 sièges, H:2,5m, acier  
**KSW933**



Portique de balançoire 5 sièges, H:2,5m, acier  
**KSW935**

OPTIONS  
DE SIÈGES  
PAGE 182-183



Portique de balançoire 2 sièges, H:2,5m, acier  
**KSW932**



Portique de balançoire 4 sièges, H:2,5m, acier  
**KSW934**



Portique de balançoire 6 sièges, H:2,5m, acier  
**KSW936**

## INFORMATION PRODUIT

Référence	Désignation	Âge (années)	Capacité accueil (pers.)	Hauteur de chute (cm)	Hauteur totale (cm)	Dim. zone de sécurité (m²)	Dim. zone de sécurité (cm x cm)	Installation (heures)	Total CO <sub>2</sub> e (kg CO <sub>2</sub> e)
<b>KSW931</b>	Portique de balançoire 1 sièges, H:2,5m, acier	2 - 12	-	-	271	19	612 x 360	4.4	336
<b>KSW933</b>	Portique de balançoire 3 sièges, H:2,5m, acier	2 - 12	-	-	271	28	965 x 360	6.7	575
<b>KSW935</b>	Portique de balançoire 5 sièges, H:2,5m, acier	2 - 12	-	-	271	39	1,318 x 360	9	814
<b>KSW932</b>	Portique de balançoire 2 sièges, H:2,5m, acier	2 - 12	-	-	271	20	733 x 360	4.8	367
<b>KSW934</b>	Portique de balançoire 4 sièges, H:2,5m, acier	2 - 12	-	-	271	31	1,086 x 360	7.2	606
<b>KSW936</b>	Portique de balançoire 6 sièges, H:2,5m, acier	2 - 12	-	-	271	41	1,438 x 360	9.5	845
<b>KSW938</b>	Portique de balançoire 8 sièges, H:2,5m, acier	2 - 12	-	-	271	51	1,791 x 360	12	1,083
<b>KSW9310</b>	Portique de balançoire 10 sièges, H:2,5m, acier	2 - 12	-	-	271	61	2,143 x 360	14	1,322
<b>KSW9312</b>	Portique de balançoire 12 sièges, H:2,5m, acier	2 - 12	-	-	271	71	2,496 x 360	17	1,561



# FLEXIBILITÉ

Des options variées de couleurs et de pièces apportent de la flexibilité et permettent de personnaliser nos produits standards.



Acier



TexMade™



De 1 siège...



... à 12 sièges



Acier



De 1 siège...



... à 12 sièges

Couleurs de l'acier





# OPTIONS



CONFIGURATEUR DE PRODUIT  
kompan.com

## Sièges pivotants



Bébé



Tout-petit



Tous les âges



Siège double You & Me



Duo



Inclusif



## Sièges pivotants nid d'oiseau



## Suspensions



Standard



Support en acier  
inoxydable



Anti-enroulement

## Poteaux



Bois de pin  
imprégné

Le bois de pin ne convient pas aux régions tropicales.



Acier galvanisé  
à chaud



TexMade™

Les poteaux Tex-Made™ pour le facteur d'émissions de carbone le plus faible possible sont disponibles avec toutes les versions du système de jeux.

## Options de chaîne



- Acier inoxydable
- Galvanisé à chaud

Créez des ensembles de balançoires avec des visualisations instantanées



## Panneaux décoratifs



PEHD EcoCore™

## Plus de flexibilité

Communiquez avec nous pour obtenir plus de renseignements sur les nombreuses options d'équipements d'aire de jeux configurables. Veuillez noter que les prix et les modalités de livraison dépendent des configurations indiquées.



# JEUX DE CORDES COROCORD™









# COROCORD™ JEUX SUSPENDUS

## Atteindre les étoiles

Les structures suspendues constituent une aire de jeux complète intégrée dans une structure unique. Les maisonnettes attendent les aventuriers au sommet des structures. Le chemin vers la maisonnette passe par un imposant filet à escalader sur lequel les enfants peuvent grimper en toute sécurité, éprouvant ainsi un sentiment d'accomplissement.

Libérez l'explorateur qui sommeille en eux pour les aider à toucher les étoiles !



### Pour un avenir plus vert

#### Matériaux recyclés post-consommation :

Corde Corocord™ à partir de fil EcoYarn™

>95%

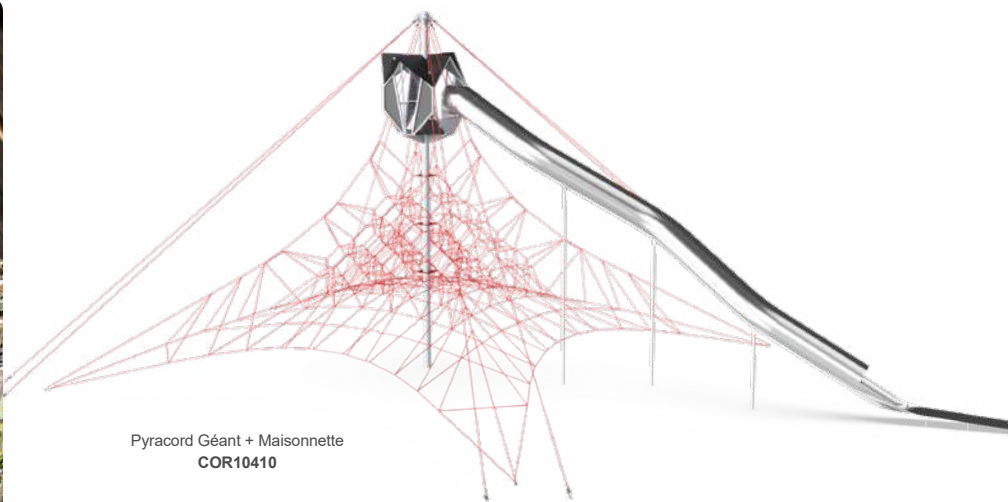
Glissières en acier inoxydable à faible émission de carbone

65%

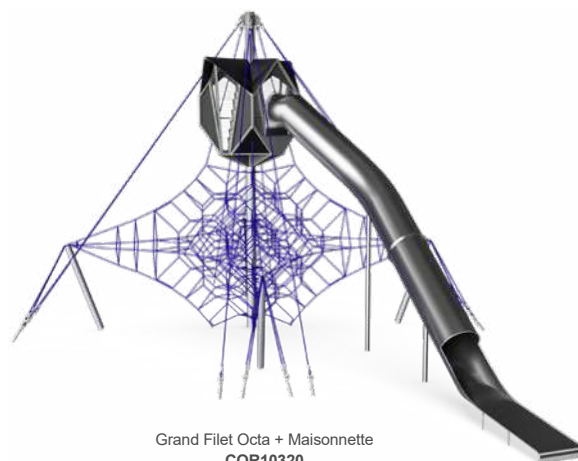
Pièces en acier suivant les normes industrielles



L'arbre Magique  
COR10470



Pyracord Géant + Maisonnette  
COR10410



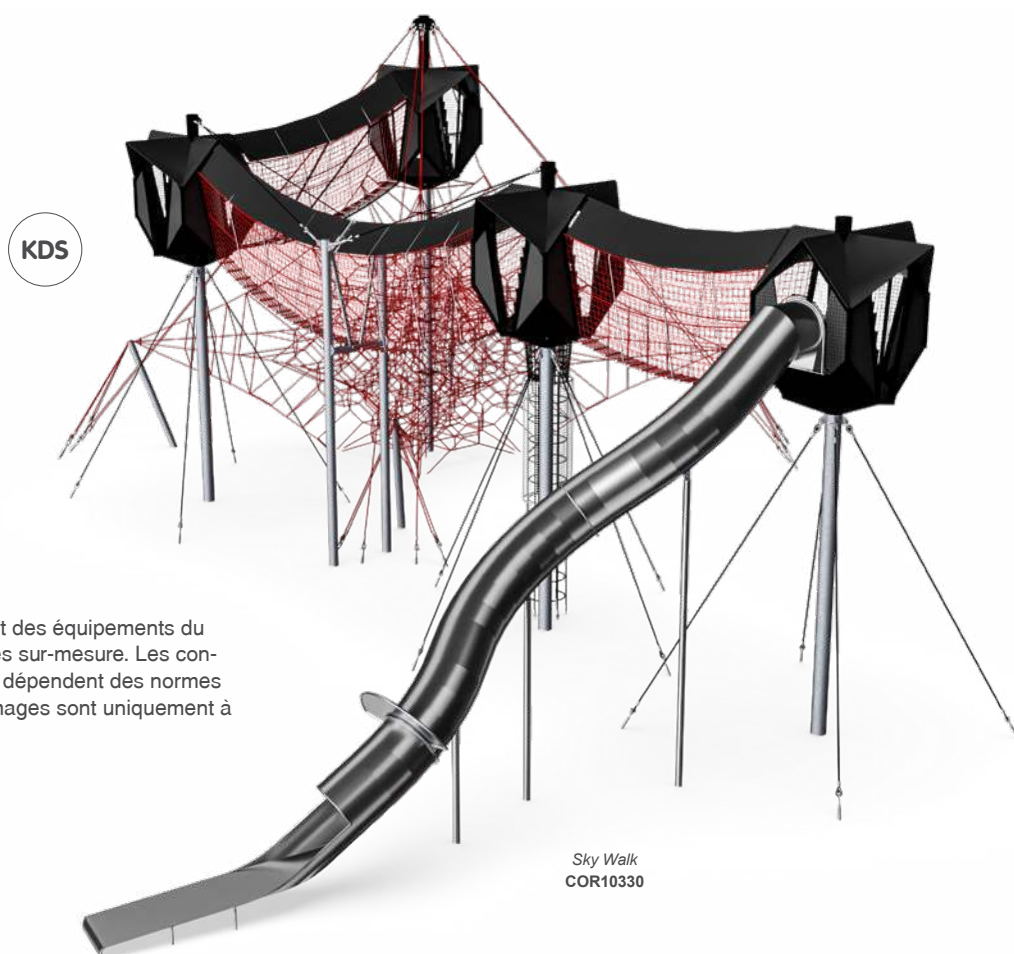
Grand Filet Octa + Maisonnette  
COR10320

## INFORMATION PRODUIT

NOTE : Les glissières en acier chauffées par le soleil peuvent provoquer de graves brûlures cutanées. Privilégiez l'abri, les glissières ou les ombrages en PE.

Référence	Désignation	Âge (années)	Capacité accueil (pers.)	Hauteur de chute (cm)	Hauteur totale (cm)	Dim. zone de sécurité (m²)	Dim. zone de sécurité (cm x cm)	Installation (heures)	Total CO <sub>2</sub> e (kg CO <sub>2</sub> e)
COR10470	L'arbre Magique	5 - 12	25	300	839	147	1,969 x 1,823	114	14,276
COR10410	Pyracord Géant + Maisonnette	5 - 12	108	260	995	353	2,937 x 2,217	92	11,504
COR10320	Grand Filet Octa + Maisonnette	5 - 12	41	225	730	156	1,832 x 1,305	50	8,831





Les produits marqués KDS sont des équipements du KOMPAN Design Studio réalisés sur-mesure. Les conceptions et les données finales dépendent des normes de sécurité régionales, et les images sont uniquement à des fins conceptuelles.

Sky Walk  
COR10330

**INFORMATION PRODUIT**

NOTE : Les glissières en acier chauffées par le soleil peuvent provoquer de graves brûlures cutanées. Privilégiez l'abri, les glissières ou les ombrages en PE.

Référence	Désignation	Âge (années)	Capacité accueil (pers.)	Hauteur de chute (cm)	Hauteur totale (cm)	Dim. zone de sécurité (m <sup>2</sup> )	Dim. zone de sécurité (cm x cm)	Installation (heures)	Total CO <sub>2</sub> e (kg CO <sub>2</sub> e)
COR10330	Sky Walk	5 - 12	110	260	910	339	2,760 x 2,743	229	-



# COROCORD™ TOURS DE JEUX

## Jouez pour atteindre le sommet

Pour accéder au sommet des combinaisons multiactivités Corocord, il existe plusieurs moyens. Chaque niveau offre un nouveau monde de jeu coloré, et les enfants peuvent se frayer un chemin en fonction de leur âge et de leurs capacités. Les structures des filets mettent à l'épreuve les capacités de coordination croisée des enfants ainsi que leur force physique.

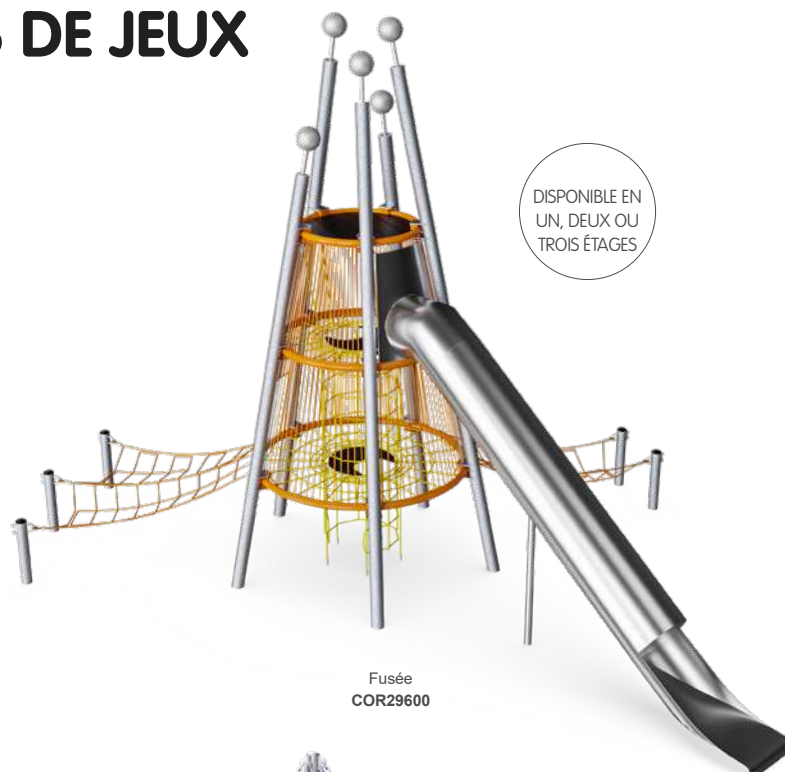
À mesure qu'ils montent, de nouveaux défis de grimpe se présentent et renforcent leur confiance. C'est ce qu'on appelle, prendre de la hauteur !



### Pour un avenir plus vert

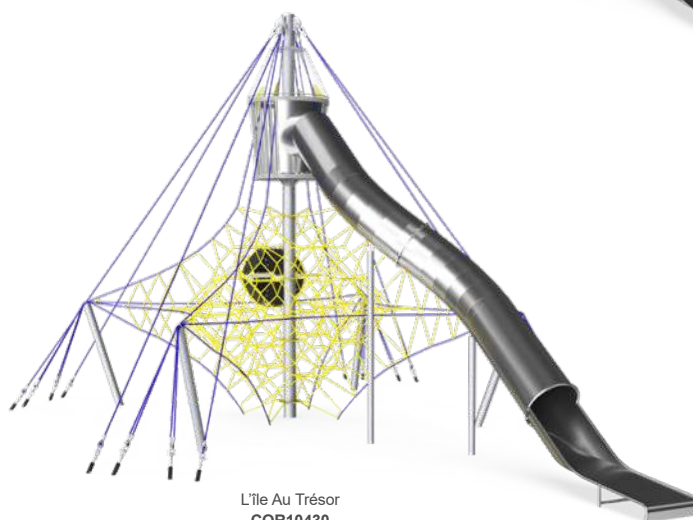
#### Matériaux recyclés post-consommation :

Panneaux EcoCore™	>95%
Pièces en plastique creuses	33%
Corde Corocord™ à partir de fil EcoYarn™	>95%
Glissières en acier inoxydable à faible émission de carbone	65%
Pièces en acier suivant les normes industrielles	



DISPONIBLE EN UN, DEUX OU TROIS ÉTAGES

Fusée  
COR29600



L'île Au Trésor  
COR10430



Méduse  
COR294002

## INFORMATION PRODUIT

NOTE : Les glissières en acier chauffées par le soleil peuvent provoquer de graves brûlures cutanées. Privilégiez l'abri, les glissières ou les ombrages en PE.

Référence	Désignation	Âge (années)	Capacité accueil (pers.)	Hauteur de chute (cm)	Hauteur totale (cm)	Dim. zone de sécurité (m²)	Dim. zone de sécurité (cm x cm)	Installation (heures)	Total CO <sub>2</sub> e (kg CO <sub>2</sub> e)
COR29600	Fusée	5 - 12	33	150	730	90	1,366 x 1,416	52	7,506
COR10430	L'île Au Trésor	5 - 12	41	225	730	148	1,982 x 1,305	86	8,085
COR294002	Méduse	4 - 12	18	245	445	70	1,051 x 780	69	2,523





Triple Cube  
COR10450



Quad Cube  
COR10460

**INFORMATION PRODUIT**

NOTE : Les glissières en acier chauffées par le soleil peuvent provoquer de graves brûlures cutanées. Privilégiez l'abri, les glissières ou les ombrages en PE .

Référence	Désignation	Âge (années)	Capacité accueil (pers.)	Hauteur de chute (cm)	Hauteur totale (cm)	Dim. zone de sécurité (m²)	Dim. zone de sécurité (cm x cm)	Installation (heures)	Total CO <sub>2</sub> e (kg CO <sub>2</sub> e)
COR10450	Triple Cube	5 - 12	30	160	698	53	1,116 x 772	137	14,167
COR10460	Quad Cube	5 - 12	45	110	922	100	1,084 x 2,068	229	21,207



# COROCORD™ TOURS DE JEUX



Skytwister, Physique  
COR29900



Skytwister sensorielle  
COR29910



## INFORMATION PRODUIT

NOTE : Les glissières en acier chauffées par le soleil peuvent provoquer de graves brûlures cutanées.  
Privilégiez l'abri, les glissières ou les ombrages en PE.

Référence	Désignation	Âge (années)	Capacité accueil (pers.)	Hauteur de chute (cm)	Hauteur totale (cm)	Dim. zone de sécurité (m²)	Dim. zone de sécurité (cm x cm)	Installation (heures)	Total CO <sub>2</sub> e (kg CO <sub>2</sub> e)
COR29900	Skytwister, Physique	4 - 12	30	245	503	66	953 x 1,412	35	4,373
COR29910	Skytwister sensoriel	4 - 12	36	245	503	79	1,042 x 1,479	39	6,269





Surfer, Social  
COR29950



Surfer, Optique  
COR29960

## INFORMATION PRODUIT

Référence	Désignation	Âge (années)	Capacité accueil (pers.)	Hauteur de chute (cm)	Hauteur totale (cm)	Dim. zone de sécurité (m²)	Dim. zone de sécurité (cm x cm)	Installation (heures)	Total CO <sub>2</sub> e (kg CO <sub>2</sub> e)
COR29950	Surfer, Social	4 - 12	4	34	247	35	780 x 557	6.6	889
COR29960	Surfer, Optique	2 - 12	6	-	251	-	- x -	6.4	1,014



# COROCORD™ BOUCLES

## Des structures de jeu attrayantes

Par leurs formes fascinantes et leurs couleurs vives, ces sculptures en boucle attirent toute l'attention. Ces équipements remarquables proposent plusieurs activités de jeu en boucle. Pendant que les enfants glissent, grimpent, se tiennent en équilibre, rampent, sautent ou se suspendent, ils mettent en pratique des compétences essentielles à leur développement.

Les structures Corocord Loop sont conçues pour rendre le jeu extraordinaire et faire vivre des aventures palpitantes.




Boomerang  
COR16102

DESIGN:  
ANNABAU

**Pour un avenir plus vert**  
**Matériaux recyclés post-consommation :**

Panneaux EcoCore™ >95%  
 Corde Corocord™ à partir de fil EcoYarn™ >95%

Pièces en acier suivant les normes industrielles



Vague  
COR16500




## INFORMATION PRODUIT

Référence	Désignation	Âge (années)	Capacité accueil (pers.)	Hauteur de chute (cm)	Hauteur totale (cm)	Dim. zone de sécurité (m²)	Dim. zone de sécurité (cm x cm)	Installation (heures)	Total CO <sub>2</sub> e (kg CO <sub>2</sub> e)
COR16102	Boomerang	5 - 12	64	281	281	222	2,540 x 1,790	122	14,420
COR16500	Vague	5 - 12	55	280	280	157	2,333 x 821	103	9,827






Super Frisbee  
COR17100



Méga Frisbee  
COR17200



Giga Frisbee  
COR17300

## INFORMATION PRODUIT

Référence	Désignation	Âge (années)	Capacité accueil (pers.)	Hauteur de chute (cm)	Hauteur totale (cm)	Dim. zone de sécurité (m <sup>2</sup> )	Dim. zone de sécurité (cm x cm)	Installation (heures)	Total CO <sub>2</sub> e (kg CO <sub>2</sub> e)
COR17100	Super Frisbee	5 - 12	30	210	210	76	980 x 986	23	3,578
COR17200	Méga Frisbee	5 - 12	104	285	285	110	1,175 x 1,186	35	5,497
COR17300	Giga Frisbee	5 - 12	117	280	280	195	1,563 x 1,586	57	9,139



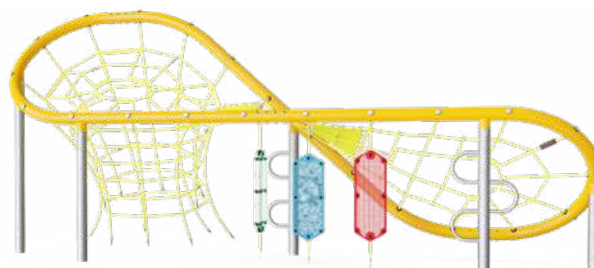
# COROCORD™ BOUCLES



Papillon, Physique  
COR17510



Papillon, Social  
COR17520



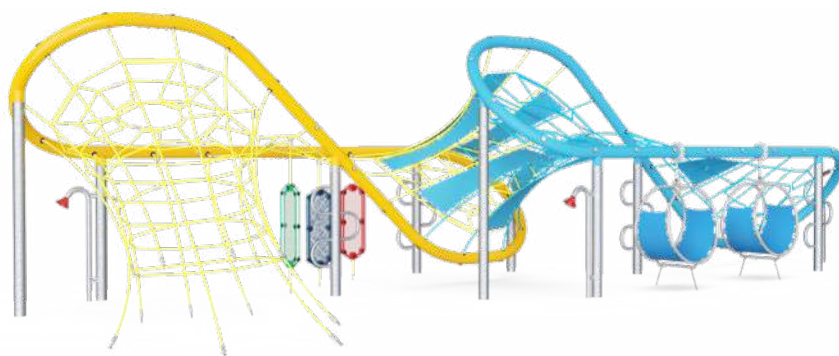
Papillon, Sensoriel  
COR17530



## INFORMATION PRODUIT

Référence	Désignation	Âge (années)	Capacité accueil (pers.)	Hauteur de chute (cm)	Hauteur totale (cm)	Dim. zone de sécurité (m²)	Dim. zone de sécurité (cm x cm)	Installation (heures)	Total CO <sub>2</sub> e (kg CO <sub>2</sub> e)
COR17510	Papillon, Physique	5 - 12	22	300	308	66	1,055 x 937	22	2,936
COR17520	Papillon, Social	5 - 12	22	300	308	63	1,052 x 817	22	2,990
COR17530	Papillon, Sensoriel	4 - 12	24	300	308	62	1,057 x 791	21	2,939





Papillon, Double  
COR17600



Papillon, Triple  
COR17700

**INFORMATION PRODUIT**

Référence	Désignation	Âge (années)	Capacité accueil (pers.)	Hauteur de chute (cm)	Hauteur totale (cm)	Dim. zone de sécurité (m²)	Dim. zone de sécurité (cm x cm)	Installation (heures)	Total CO <sub>2</sub> e (kg CO <sub>2</sub> e)
COR17600	Papillon, Double	4 - 12	34	300	308	95	1,501 x 795	43	6,108
COR17700	Papillon, Triple	4 - 12	50	300	308	125	1,291 x 1,172	62	8,942




# FLEXIBILITÉ

Des options variées de couleurs et de pièces apportent de la flexibilité et permettent de personnaliser nos produits standards.



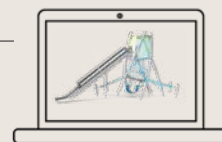
Couleurs de corde



Couleurs de boucle







Panneaux graphiques ou dichromatiques



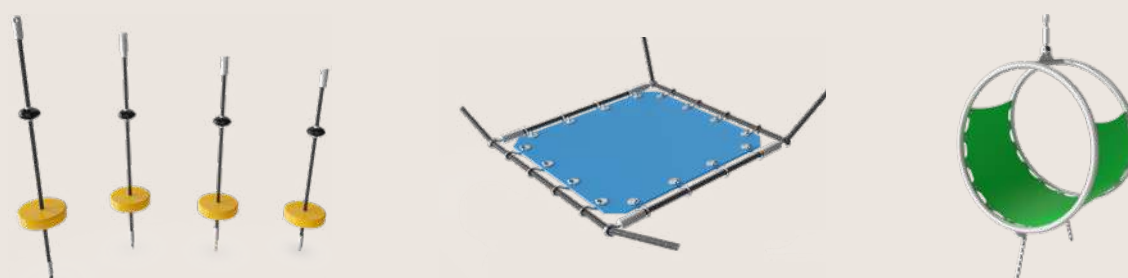
Tubes de discussion




Activités sensorielles et créatives



Activités d'escalade et de détente



Glissoires en PE ou en acier inoxydable



Panneaux anti-escalade



**REMARQUE :**

Les glissoires en acier chauffées par le soleil de midi peuvent entraîner des brûlures cutanées. Nous recommandons de ne pas orienter les glissoires en acier vers le soleil de midi, ou d'utiliser des glissoires en PE ou des ombrages.

## Plus de flexibilité

Communiquez avec nous pour obtenir plus de renseignements sur les nombreuses options d'équipements configurables pour aires de jeux. Veuillez noter que les prix et les modalités de livraison dépendent des configurations indiquées.



# COROCORD™ CORDES DYNAMIQUES

## Explorez les forces fondamentales

Rotation, balancement, rebondissement : peu d'enfants résistent au charme hypnotique de ces équipements dynamiques. Les structures offrent des jeux de haute qualité, en s'appuyant sur les forces fondamentales telles que la gravité, tandis que les expériences de mouvement puissantes aident le système nerveux de l'enfant à se développer et à s'organiser.

Laissez-vous entraîner par les forces gravitationnelles, profitez d'une expérience palpitante et écoutez les rires qui résonnent à des kilomètres à la ronde.



### Pour un avenir plus vert

#### Matériaux recyclés post-consommation :


Corde Corocord™ à partir de fil EcoYarn™ >95%  
 Glissières en acier inoxydable à faible émission de carbone 65%  
 Pièces en acier suivant les normes industrielles



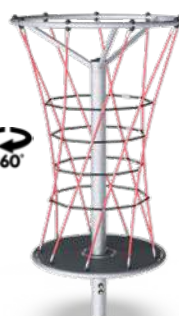
Le Mini Twister  
COR20310



Le Twister Inclusif  
COR20330



Le Cône Twister  
COR20320



Filet Twister  
COR20301



Le Twister Losange  
COR20340



## INFORMATION PRODUIT

Référence	Désignation	Âge (années)	Capacité accueil (pers.)	Hauteur de chute (cm)	Hauteur totale (cm)	Dim. zone de sécurité (m²)	Dim. zone de sécurité (cm x cm)	Installation (heures)	Total CO <sub>2</sub> e (kg CO <sub>2</sub> e)
COR20310	Le Mini Twister	4 - 12	7	125	225	36	673 x 673	6.2	540
COR20330	Le Twister Inclusif	4 - 12	12	223	225	41	719 x 719	7.8	681
COR20320	Le Cône Twister	4 - 12	9	150	214	41	719 x 719	5.4	543
COR20301	Filet Twister	4 - 12	10	280	280	53	823 x 823	7.5	678
COR20340	Le Twister Losange	4 - 12	10	287	289	41	719 x 719	7.2	699





Trampoline hexagonal  
COR21506



Hamac En Cordage (FSC®)  
COR20502



Pont à Membrane  
COR68060



Hamac Avec Membrane  
COR20402

## INFORMATION PRODUIT

NOTE : Les glissières en acier chauffées par le soleil peuvent provoquer de graves brûlures cutanées. Privilégiez l'abri, les glissières ou les ombrages en PE.

Référence	Désignation	Âge (années)	Capacité accueil (pers.)	Hauteur de chute (cm)	Hauteur totale (cm)	Dim. zone de sécurité (m²)	Dim. zone de sécurité (cm x cm)	Installation (heures)	Total CO <sub>2</sub> e (kg CO <sub>2</sub> e)
COR21506	Trampoline hexagonal	5 - 12	6	70	70	65	910 x 910	6	748
COR20502	Hamac En Cordage (FSC®)	2 - 12	4	130	140	35	900 x 462	4.4	368
COR68060	Pont A Membrane	5 - 12	12	85	195	45	1,016 x 486	6	995
COR20402	Hamac Avec Membrane	2 - 12	4	140	141	35	900 x 462	3.2	415



# COROCORD™ MINI DÔMES

## Ramper et grimper pour les plus petits

Ce Mini Dome est une structure merveilleuse qui permet aux petits explorateurs d'escalader et de ramper. Avec des zones de repos agréables, idéales pour la socialisation, des escaliers légèrement rebondissants et des panneaux de jeu captivants, cette petite structure se révèle incroyablement divertissante pour les enfants de deux à cinq ans.

Les enfants peuvent ramper jusqu'au sommet ou jouer à coucou-caché au niveau du sol, sous la structure. Le boulier et le panneau miroir assurent des heures d'exploration et de jeu.



CONFIGURATEUR DE PRODUIT  
kompan.com



Mini-Dôme  
CRP810101



### Pour un avenir plus vert

#### Matériaux recyclés post-consommation :

Panneaux EcoCore™	>95%
Pièces en plastique creuses	33%
Corde Corocord™ à partir de fil EcoYarn™	>95%
Pont moulé	75%

Fabriqué à partir d'aluminium à faible teneur carbone  
Pièces en acier suivant les normes industrielles



Mini-dôme avec glissoire  
CRP810201

## INFORMATION PRODUIT


Référence	Désignation	Âge (années)	Capacité accueil (pers.)	Hauteur de chute (cm)	Hauteur totale (cm)	Dim. zone de sécurité (m²)	Dim. zone de sécurité (cm x cm)	Installation (heures)	Total CO <sub>2</sub> e (kg CO <sub>2</sub> e)
CRP810101	Mini-Dôme	2 - 5	32	127	255	64	1,061 x 909	23	1,552
CRP810201	Mini-dôme avec glissoire	2 - 5	42	163	255	86	1,124 x 1,113	37	2,138





Si vous souhaitez une aire de jeux emblématique au design unique, notre studio de design KOMPAN peut vous aider à concrétiser votre terrain de jeux idéal.

Par exemple, le Mini Dome ci-dessous, est conçu uniquement par le KOMPAN Design Studio.





# COROCORD™ DÔME À GRIMPER

## Beaucoup de jeux à couper le souffle

Les Dômes Corocord, étonnants et attractifs, offrent de nombreuses possibilités d'exploration et de jeux aux enfants, en particulier de six à douze ans. Les défis physiques, cognitifs et sociaux sont tous regroupés dans une même grande structure.

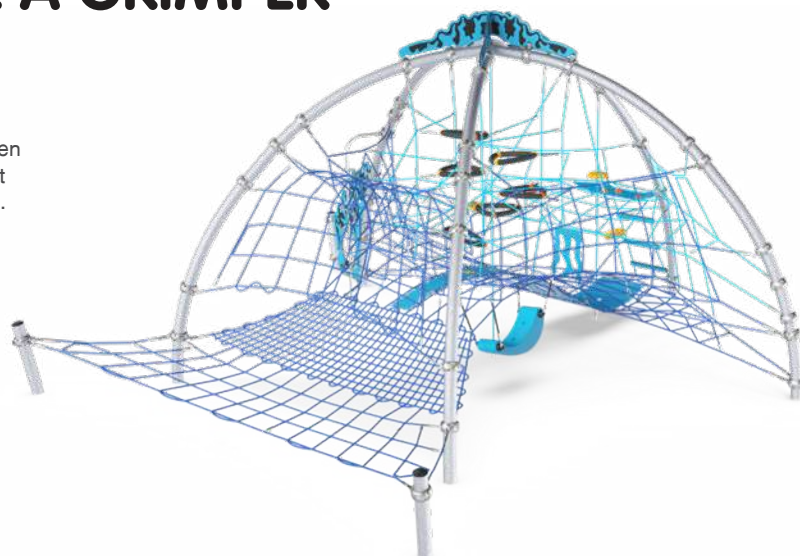
De multiples jeux palpitants regroupés dans un espace compact prouvent qu'un petit encombrement peut procurer un plaisir énorme.



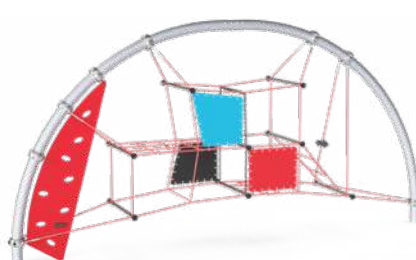
### Pour un avenir plus vert Matériaux recyclés post-consommation :

Panneaux EcoCore™ >95%  
Pièces en plastique creuses 33%  
Corde Corocord™ à partir de fil EcoYarn™ >95%


Pièces en acier suivant les normes industrielles



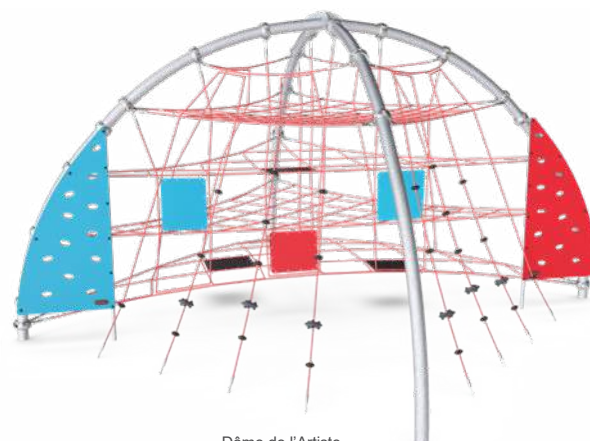
Dôme Océan  
CRP811501



Arche de l'Artiste  
CRP800101



Arche Explorer  
CRP800501



Dôme de l'Artiste  
CRP811001

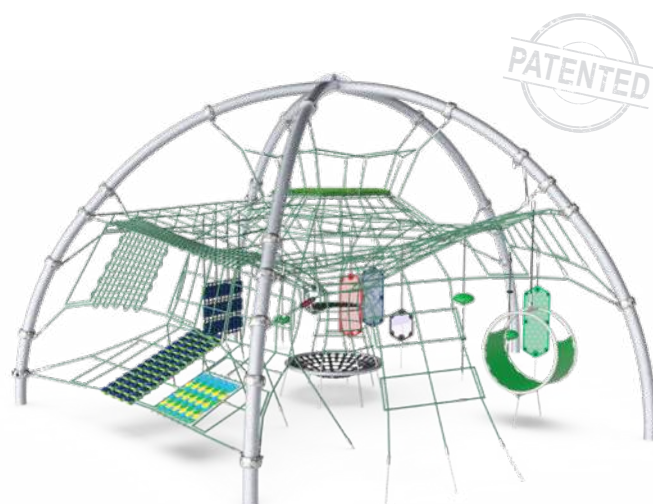
## INFORMATION PRODUIT

Référence	Désignation	Âge (années)	Capacité accueil (pers.)	Hauteur de chute (cm)	Hauteur totale (cm)	Dim. zone de sécurité (m²)	Dim. zone de sécurité (cm x cm)	Installation (heures)	Total CO <sub>2</sub> e (kg CO <sub>2</sub> e)
CRP811501	Dôme Océan	5 - 12	58	290	447	115	1,257 x 1,252	47	4,738
CRP800101	Arche de l'Artiste	5 - 12	15	225	307	39	980 x 474	8.7	1,126
CRP800501	Arche Explorer	5 - 12	12	225	310	39	980 x 474	12	1,308
CRP811001	Dôme de l'Artiste	5 - 12	52	300	415	86	1,180 x 1,180	33	2,899





Dôme Explorer  
CRP812501



Dôme Sensoriel  
CRP812001

**INFORMATION PRODUIT**

Référence	Désignation	Âge (années)	Capacité accueil (pers.)	Hauteur de chute (cm)	Hauteur totale (cm)	Dim. zone de sécurité (m²)	Dim. zone de sécurité (cm x cm)	Installation (heures)	Total CO <sub>2</sub> e (kg CO <sub>2</sub> e)
CRP812501	Dôme Explorer	5 - 12	70	295	415	101	1,073 x 1,180	55	5,189
CRP812001	Dôme Sensoriel	5 - 12	60	267	415	96	1,144 x 1,106	42	4,605



# FLEXIBILITÉ

Des options variées de couleurs et de pièces apportent de la flexibilité et permettent de personnaliser nos produits standards.



Vert et acier



Rouge



Vert



Vert citron



Bleu



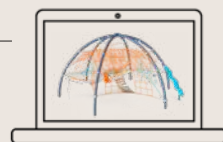
Orange



Beige


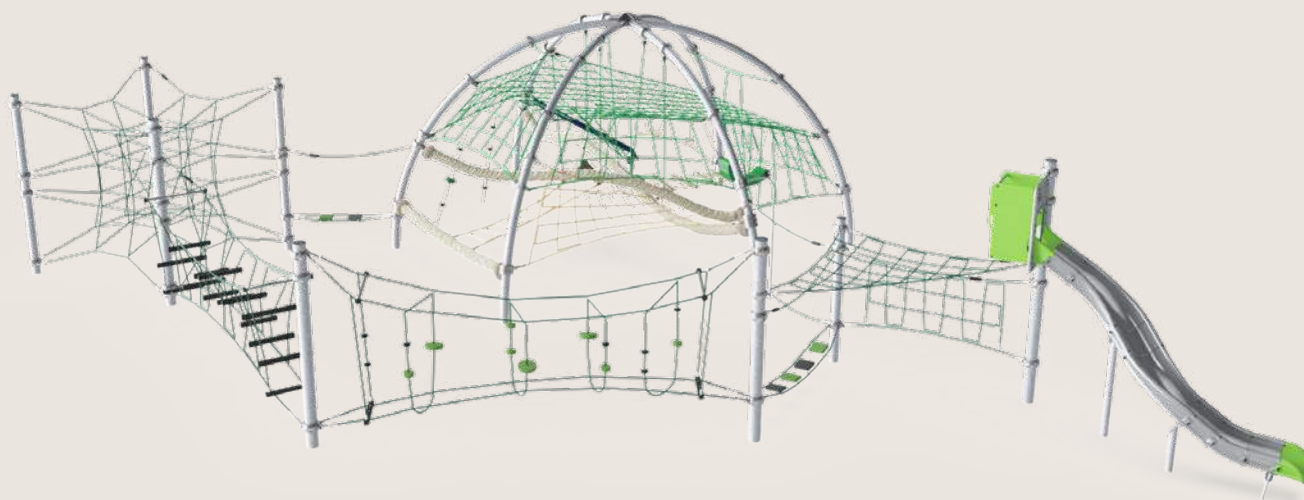


# OPTIONS



CONFIGURATEUR DE PRODUIT  
kompan.com

Solutions de produits reliés entre eux



Couleurs de l'acier



Couleurs de corde

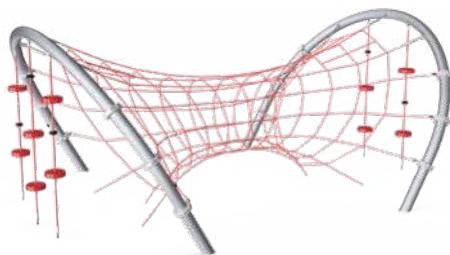


## Plus de flexibilité

Communiquez avec nous pour obtenir plus de renseignements sur les nombreuses options d'équipements configurables pour aires de jeux. Veuillez noter que les prix et les modalités de livraison dépendent des configurations indiquées.



# COROCORD™ DÔME À GRIMPER



Le Tunnel  
COR20600



**NOUVEAUTÉ**

Dôme GEANT  
CRP815001



Le Cocon  
COR88100



## INFORMATION PRODUIT


Référence	Désignation	Âge (années)	Capacité accueil (pers.)	Hauteur de chute (cm)	Hauteur totale (cm)	Dim. zone de sécurité (m <sup>2</sup> )	Dim. zone de sécurité (cm x cm)	Installation (heures)	Total CO <sub>2</sub> e (kg CO <sub>2</sub> e)
CRP815001	Dôme GEANT	5 - 12	90	260	618	151	1,583 x 1,422	82	9,851
COR20600	Le Tunnel	5 - 12	17	250	250	64	954 x 779	33	2,110
COR88100	Le Cocon	5 - 12	32	240	330	46	765 x 765	27	2,890



# FLEXIBILITÉ

Des options variées de couleurs et de pièces apportent de la flexibilité et permettent de personnaliser nos produits standards.


Rouge



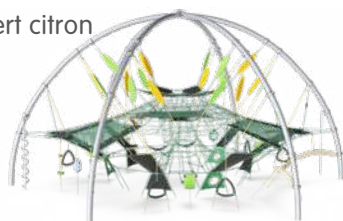
Vert




Bleu



Vert citron




Orange



Beige





# OPTIONS

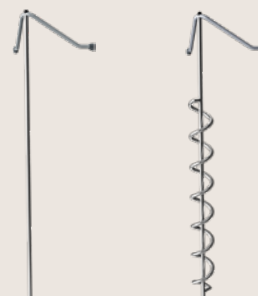


CONFIGURATEUR DE PRODUIT  
kompan.com


Ombre intégré



Sortie



Activités



## Plus de flexibilité

Communiquez avec nous pour obtenir plus de renseignements sur les nombreuses options d'équipements configurables pour aires de jeux. Veuillez noter que les prix et les modalités de livraison dépendent des configurations indiquées.

# PYRACORD





- ✓ La suite d'un concept dont nous sommes fiers
- ✓ La combinaison d'une force et d'une résistance ultimes du câble et des filets
- ✓ Flexibilité illimitée - options d'interconnexion





# COROCORD™ PYRACORD

## Activités ludiques en trois dimensions et en hauteur

Très peu d'espaces de jeux encouragent les enfants à évoluer dans toutes les directions à la manière du pyracord. Cet espace de jeu vertigineux stimule leur imagination alors qu'ils s'aventurent dans un univers tridimensionnel palpitant. Un pyracord Corocord est idéal pour développer la coordination croisée et les compétences physiques des enfants.

Avec un pyracord, l'horizon et le plaisir de l'exploration ne connaissent pas de limites.



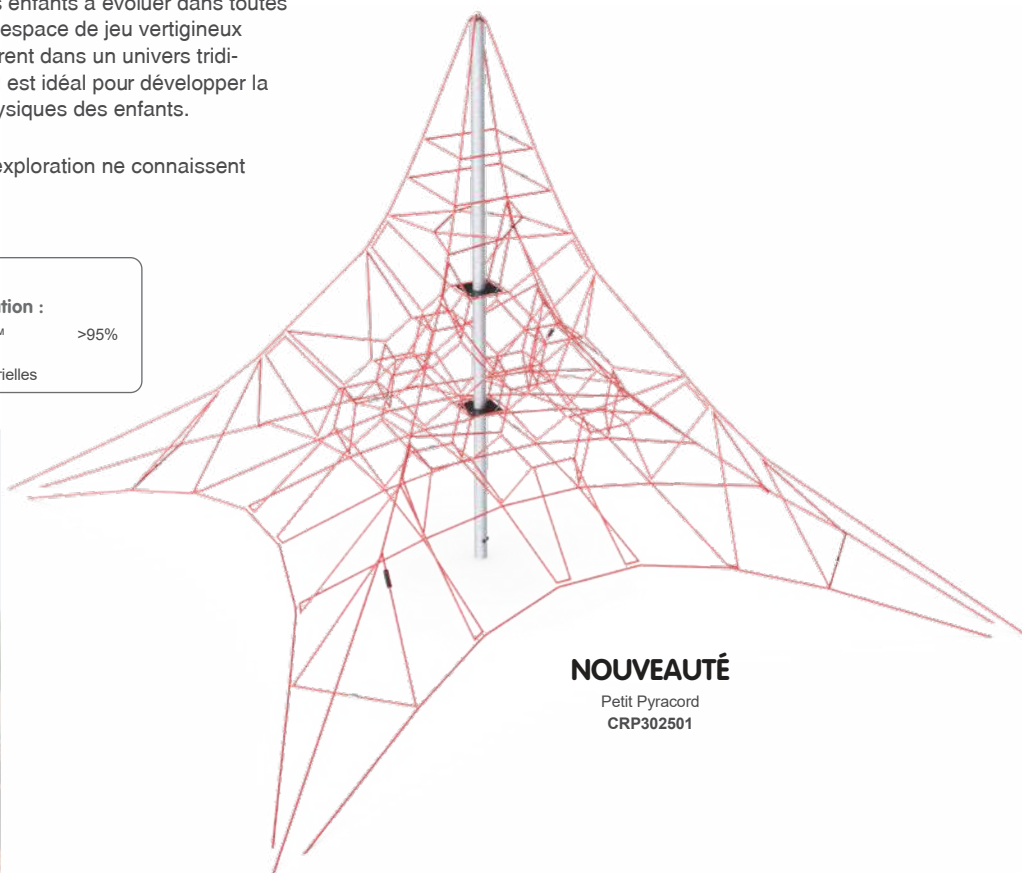
### Pour un avenir plus vert

Matériaux recyclés post-consommation :

Corde Corocord™ à partir de fil EcoYarn™

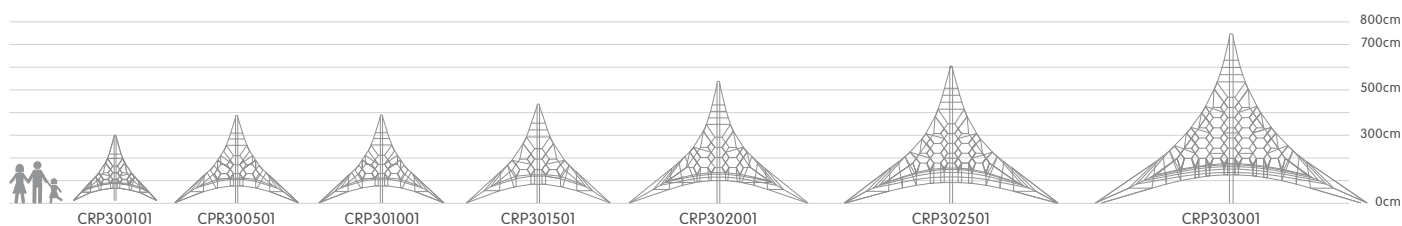
>95%

Pièces en acier suivant les normes industrielles



### NOUVEAUTÉ

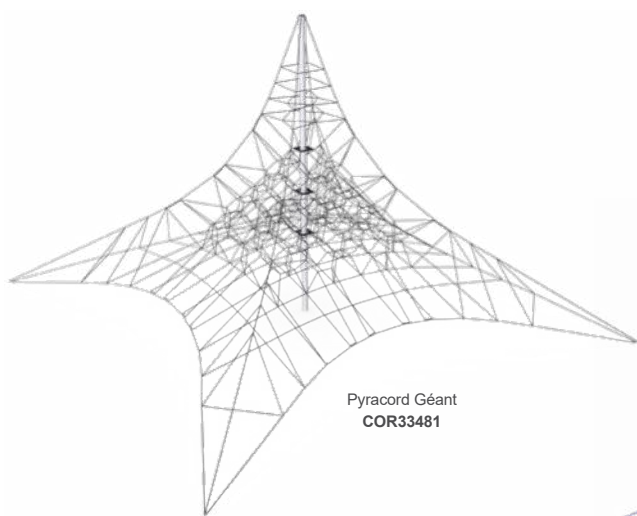
Petit Pyracord  
CRP302501



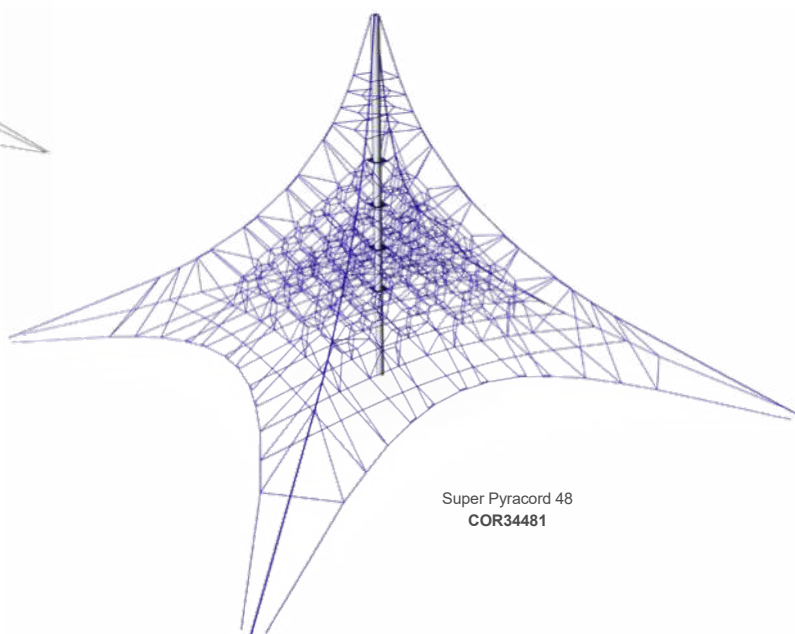
## INFORMATION PRODUIT

Référence	Désignation	Âge (années)	Capacité accueil (pers.)	Hauteur de chute (cm)	Hauteur totale (cm)	Dim. zone de sécurité (m²)	Dim. zone de sécurité (cm x cm)	Installation (heures)	Total CO <sub>2</sub> e (kg CO <sub>2</sub> e)
CRP302501	Petit Pyracord	5 - 12	40	223	591	114	1,185 x 1,185	16	1,430
CRP300101	Spacenet Micro	5 - 12	13	183	295	55	791 x 791	9.6	867
CRP300501	Spacenet Mini	5 - 12	19	183	397	67	888 x 888	12	960
CRP301001	Mini Pyracord Large	5 - 12	20	183	397	77	965 x 965	12	991
CRP301501	Spacenet Medium	5 - 12	22	183	456	84	1,016 x 1,016	13	1,120
CRP302001	Spacenet Macro	5 - 12	30	223	546	106	1,157 x 1,157	15	1,334
CRP303001	Spacenet Large	5 - 12	56	215	751	167	1,514 x 1,514	23	2,281





Pyracord Géant  
COR33481



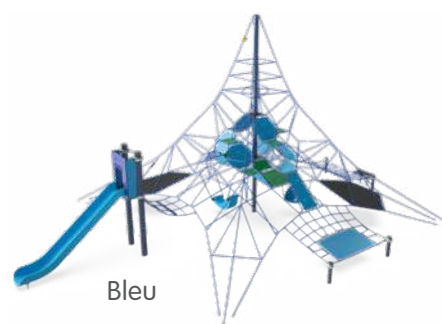

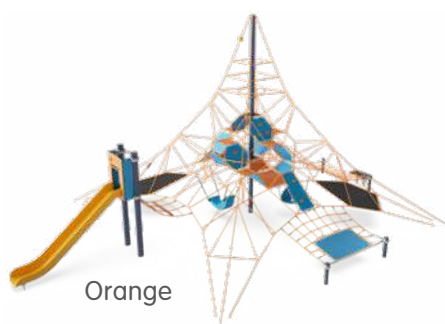
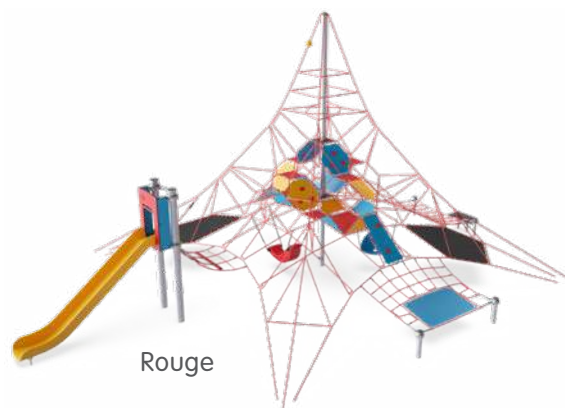
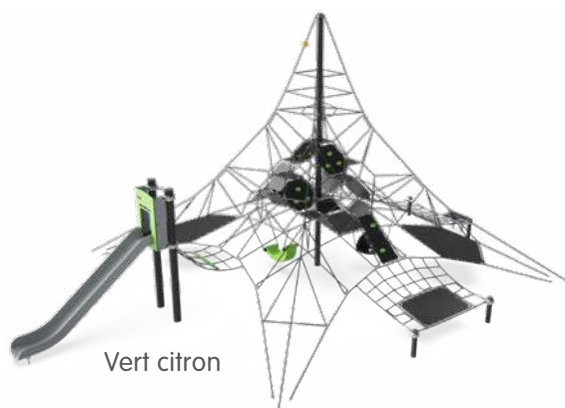

Super Pyracord 48  
COR34481

**INFORMATION PRODUIT**

Référence	Désignation	Âge (années)	Capacité accueil (pers.)	Hauteur de chute (cm)	Hauteur totale (cm)	Dim. zone de sécurité (m²)	Dim. zone de sécurité (cm x cm)	Installation (heures)	Total CO <sub>2</sub> e (kg CO <sub>2</sub> e)
COR33481	Pyracord Géant	5 - 12	103	260	942	253	1,907 x 1,907	34	4,348
COR34481	Super Pyracord 48	5 - 12	160	300	1,124	327	2,292 x 2,292	46	6,610


# FLEXIBILITÉ

Plusieurs options de couleurs et de pièces apportent de la flexibilité et permettent de personnaliser nos produits standards






# OPTIONS


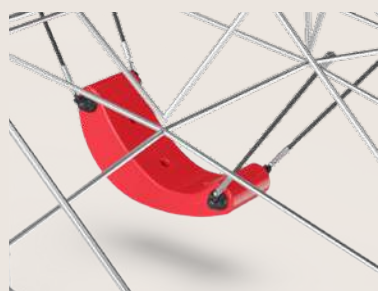
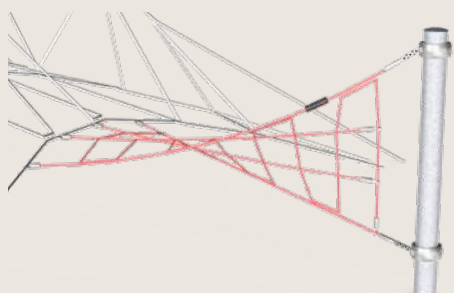
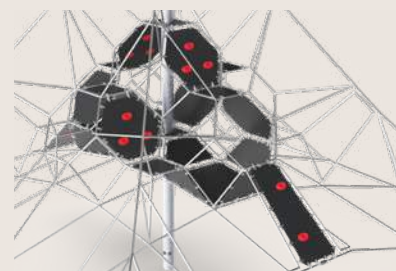
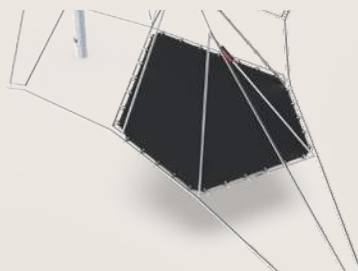


CONFIGURATEUR DE PRODUIT  
kompan.com

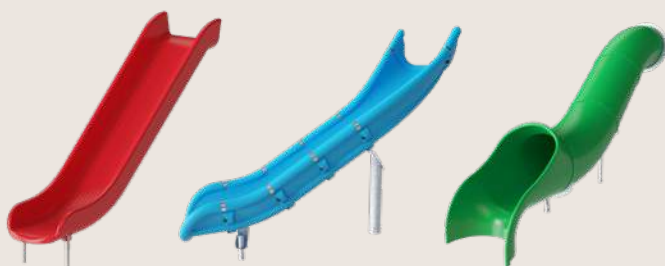
Ajouts en dehors du filet



Ajouts dans le filet




Glissoires en PE simples et doubles



Couleurs des glissoires en PE



Glissoires en acier inoxydable



REMARQUE :

Les glissoires en acier chauffées par le soleil de midi peuvent entraîner des brûlures cutanées. Nous recommandons de ne pas orienter les glissoires en acier vers le soleil de midi, ou d'utiliser des glissoires en PE ou des ombrages.

Couleurs de poteau



Couleurs de corde




## Plus de flexibilité

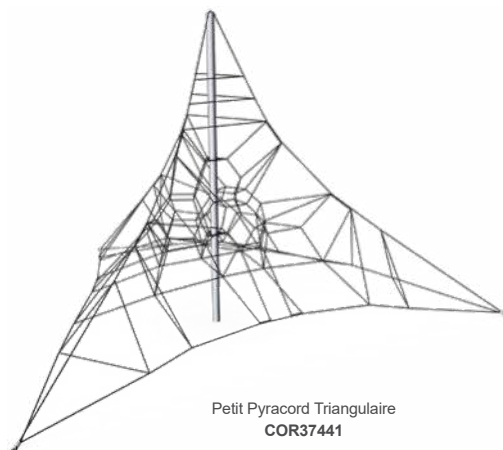
Communiquez avec nous pour obtenir plus de renseignements sur les nombreuses options d'équipements configurables pour aires de jeux. Veuillez noter que les prix et les modalités de livraison dépendent des configurations indiquées.

# COROCORD™ PYRACORD

EDITION  
SIMPLY  
PLAY

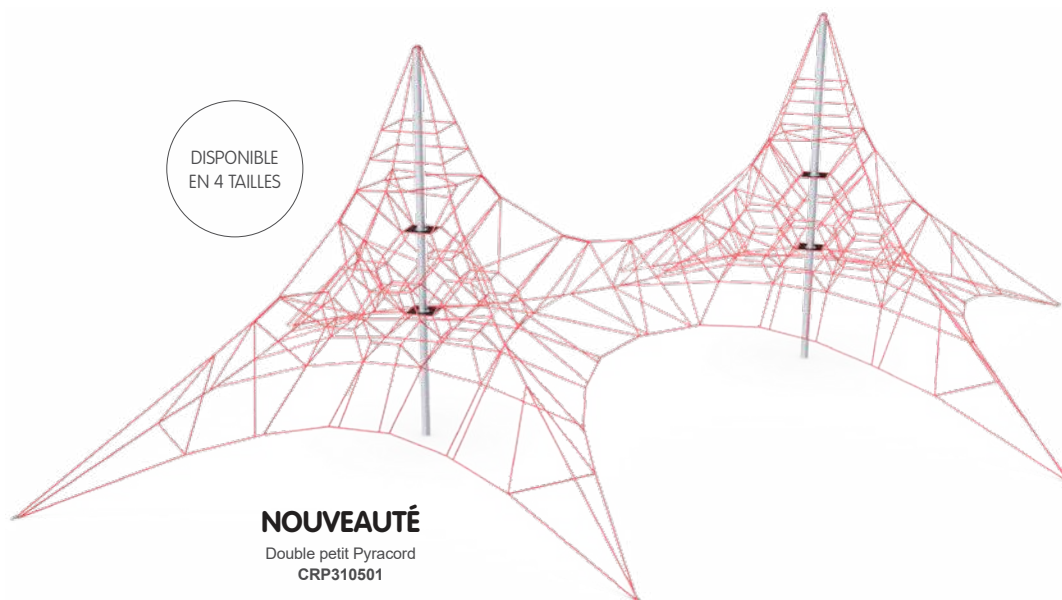


L'émeraude  
COR20700

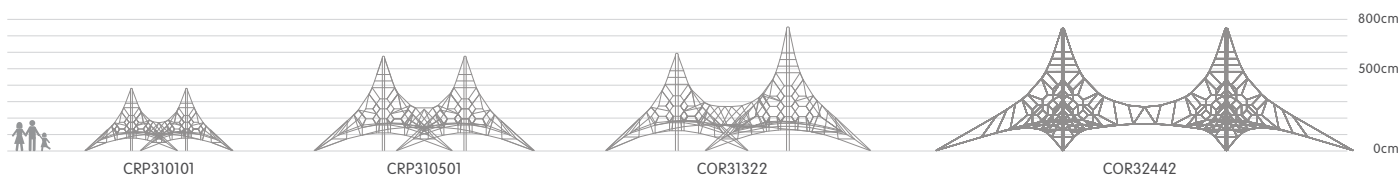


Petit Pyracord Triangulaire  
COR37441

DISPONIBLE  
EN 4 TAILLES



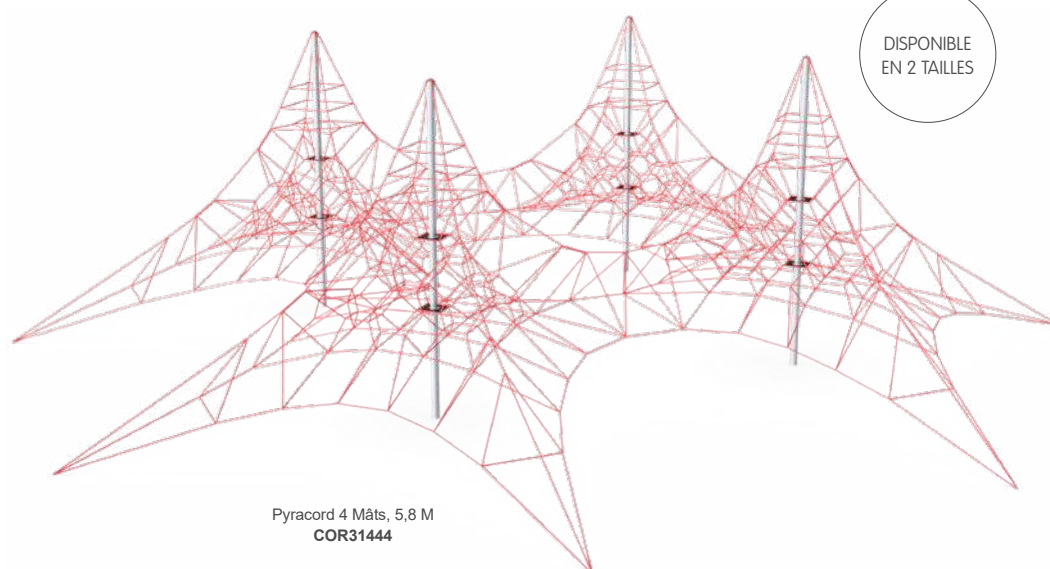
**NOUVEAUTÉ**  
Double petit Pyracord  
CRP310501



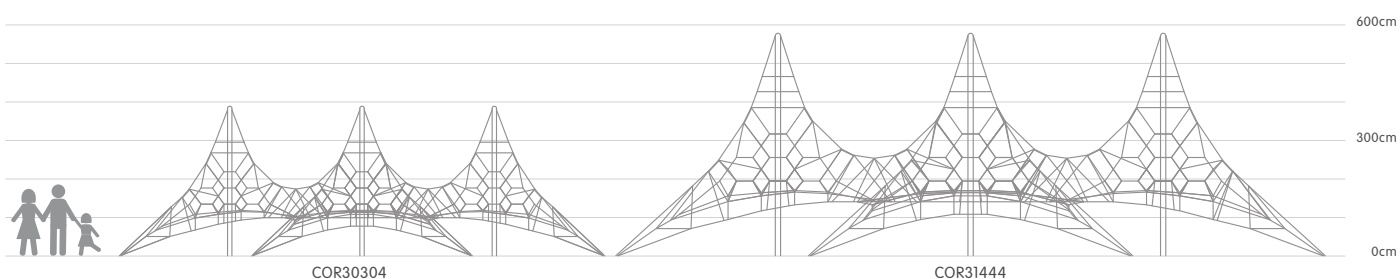
## INFORMATION PRODUIT

Référence	Désignation	Âge (années)	Capacité accueil (pers.)	Hauteur de chute (cm)	Hauteur totale (cm)	Dim. zone de sécurité (m <sup>2</sup> )	Dim. zone de sécurité (cm x cm)	Installation (heures)	Total CO <sub>2</sub> e (kg CO <sub>2</sub> e)
COR20700	L'émeraude	5 - 12	38	200	390	64	941 x 864	9	686
COR37441	Petit Pyracord Triangulaire	5 - 12	35	235	580	104	1,395 x 1,260	12	1,355
CRP310101	Double mini Pyracord	5 - 12	40	120	395	132	1,732 x 1,232	19	1,796
CRP310501	Double petit Pyracord	5 - 12	80	185	589	212	2,362 x 1,632	27	2,587
COR31322	Pyracord 2 Mâts L	5 - 12	75	215	751	249	2,691 x 1,842	35	3,740
COR32442	Pyracord 2 Mâts XL	5 - 12	112	215	751	301	3,026 x 2,022	38	4,236





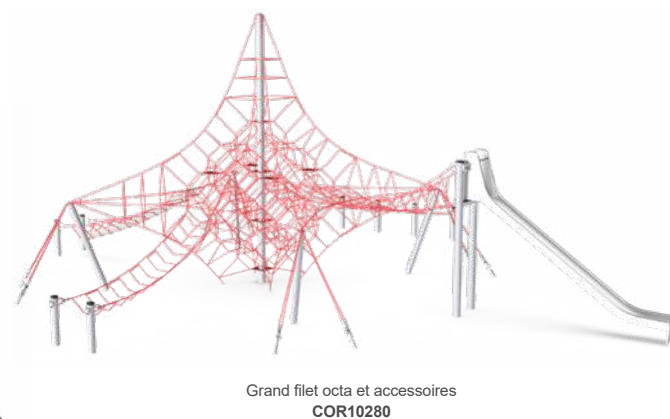
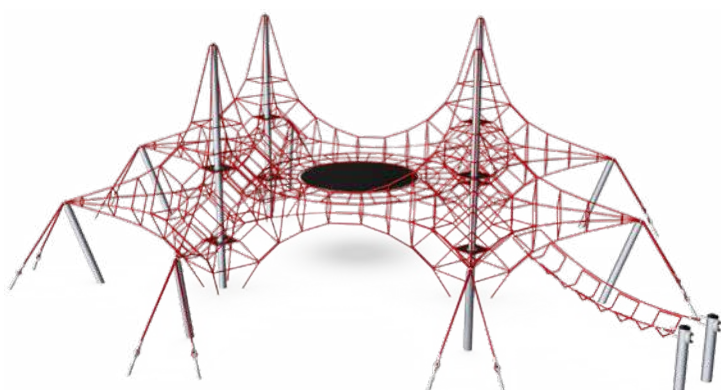
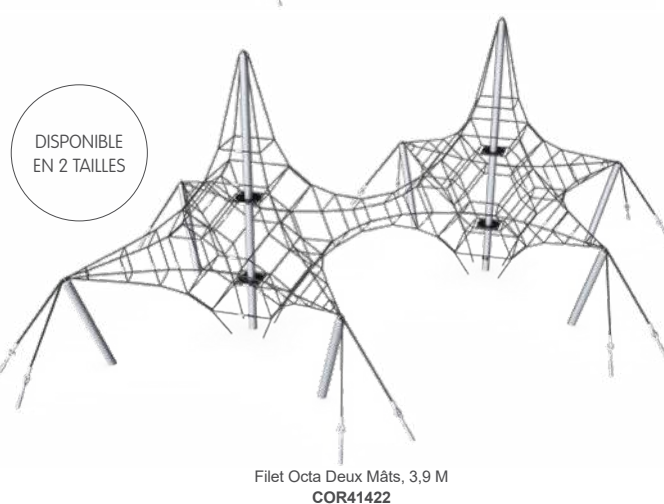
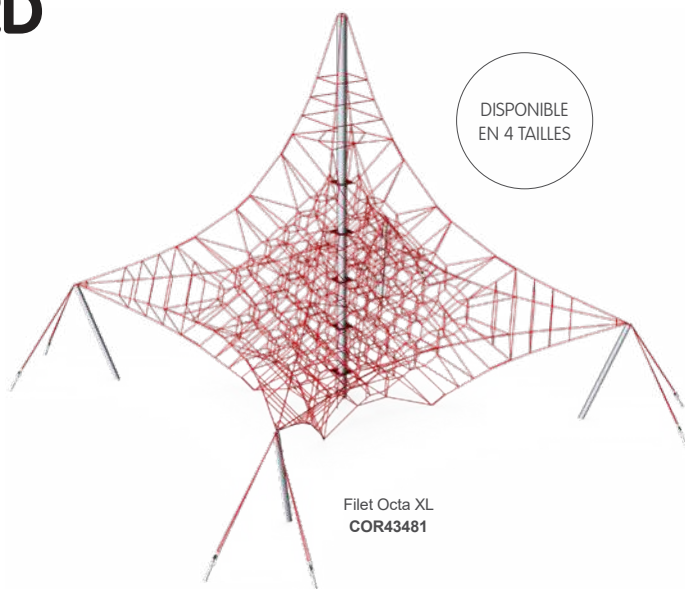
Pyracord 4 Mâts, 5,8 M  
COR31444



### INFORMATION PRODUIT

Référence	Désignation	Âge (années)	Capacité accueil (pers.)	Hauteur de chute (cm)	Hauteur totale (cm)	Dim. zone de sécurité (m²)	Dim. zone de sécurité (cm x cm)	Installation (heures)	Total CO <sub>2</sub> e (kg CO <sub>2</sub> e)
COR31444	Pyracord 4 Mâts, 5,8 M	5 - 12	160	185	589	350	2,285 x 2,285	47	4,631
COR30304	Pyracord 4 Mâts, 3,9 M	5 - 12	100	120	393	208	1,677 x 1,677	31	3,079

# COROCORD™ PYRACORD

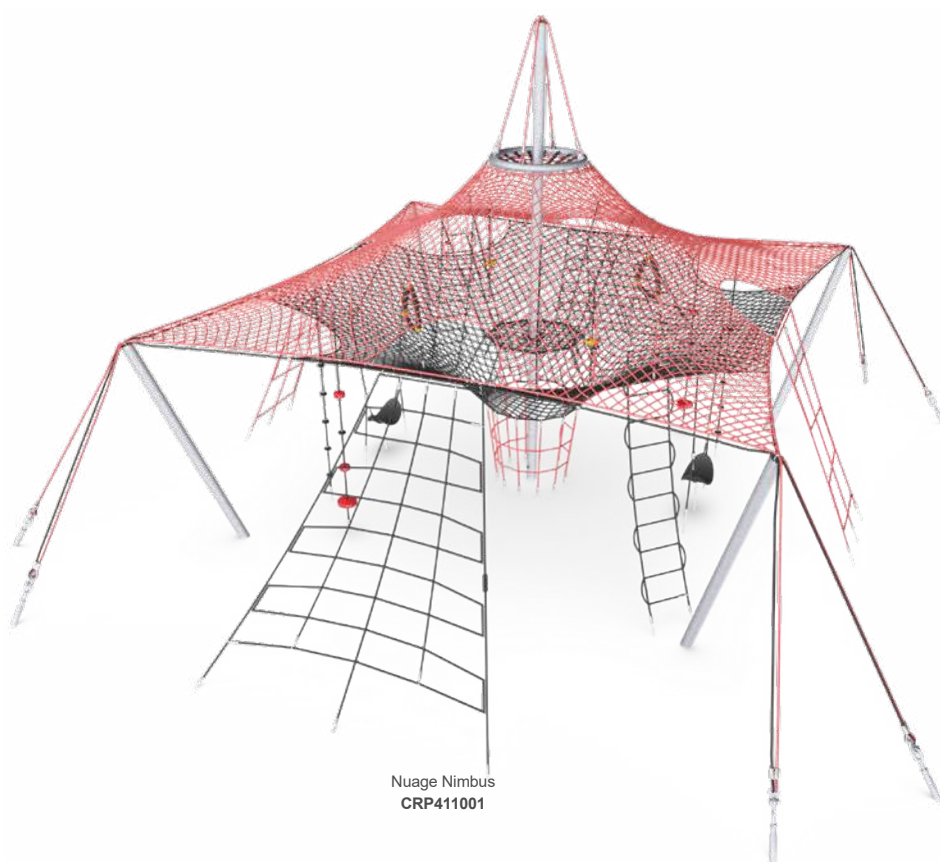


## INFORMATION PRODUIT

NOTE : Les glissières en acier chauffées par le soleil peuvent provoquer de graves brûlures cutanées. Privilégiez l'abri, les glissières ou les ombrages en PE.

Référence	Désignation	Âge (années)	Capacité accueil (pers.)	Hauteur de chute (cm)	Hauteur totale (cm)	Dim. zone de sécurité (m <sup>2</sup> )	Dim. zone de sécurité (cm x cm)	Installation (heures)	Total CO <sub>2</sub> e (kg CO <sub>2</sub> e)
COR43481	Filet Octa XL	5 - 12	129	300	1,045	242	1,949 x 1,949	50	6,135
COR41422	Filet Octa Deux Mâts, 3,9 M	5 - 12	44	183	385	122	1,506 x 1,106	18	2,230
COR10310	Filet Octa A Quatre Mâts + Filet	5 - 12	103	183	385	187	1,663 x 1,546	36	4,025
COR10280	Grand filet octa et accessoires	5 - 12	75	240	600	180	1,888 x 1,587	39	4,870





### INFORMATION PRODUIT

Référence	Désignation	Âge (années)	Capacité accueil (pers.)	Hauteur de chute (cm)	Hauteur totale (cm)	Dim. zone de sécurité (m <sup>2</sup> )	Dim. zone de sécurité (cm x cm)	Installation (heures)	Total CO <sub>2</sub> e (kg CO <sub>2</sub> e)
CRP411001	Nuage Nimbus	5 - 12	56	290	610	185	1,474 x 1,460	63	6,219



# COROCORD™ PARCOURS DE SINGE MINI

## Un jeu innovant pour les plus jeunes

Préparez-vous à entendre des rires pleins de joie tandis que les enfants grimpent, se balancent et se tiennent en équilibre dans les divers espaces de jeu. Avec des défis spécialement conçus pour les enfants de deux à six ans, le Monkey Trails Mini et ses jeux ludiques ne manqueront pas de séduire cette catégorie d'âge.

Combiné ou en mode autonome, le Monkey Trails Mini est adapté à toutes les capacités et propose des activités ludiques et palpitantes pour tous.

Voir les options sur les pages FLEXIBILITÉ.



### Pour un avenir plus vert

#### Matériaux recyclés post-consommation :

Panneaux EcoCore™	>95%
Pièces en plastique creuses	33%
Corde Corocord™ à partir de fil EcoYarn™	>95%
Pont moulé	75%

Fabriqué à partir d'aluminium à faible teneur carbone  
Pièces en acier suivant les normes industrielles



Sentier du bosquet  
CRP200102



Passage à vagues  
CRP201201



Grimpeur de Coquilles  
CRP201101



Sentier de l'éclairé  
CRP200302



Sentier des Merveilles  
CRP200502

## INFORMATION PRODUIT

Référence	Désignation	Âge (années)	Capacité accueil (pers.)	Hauteur de chute (cm)	Hauteur totale (cm)	Dim. zone de sécurité (m²)	Dim. zone de sécurité (cm x cm)	Installation (heures)	Total CO <sub>2</sub> e (kg CO <sub>2</sub> e)
CRP200102	Sentier du bosquet	2 - 5	5	38	217	29	675 x 508	6.7	489
CRP200302	Sentier de l'éclairé	2 - 5	11	101	217	49	971 x 903	11	884
CRP201201	Passage à vagues	2 - 5	4	28	29	25	656 x 431	4.9	233
CRP201101	Grimpeur de Coquilles	2 - 5	5	62	122	23	568 x 512	2.7	194
CRP200502	Sentier des Merveilles	2 - 5	22	163	220	74	1,344 x 810	25	1,644





Colline de la mousse  
CRP200202



Sentier sans Retour  
CRP200402

## INFORMATION PRODUIT

Référence	Désignation	Âge (années)	Capacité accueil (pers.)	Hauteur de chute (cm)	Hauteur totale (cm)	Dim. zone de sécurité (m <sup>2</sup> )	Dim. zone de sécurité (cm x cm)	Installation (heures)	Total CO <sub>2</sub> e (kg CO <sub>2</sub> e)
CRP200202	Colline de la mousse	2 - 5	18	74	297	55	915 x 769	14	993
CRP200402	Sentier sans Retour	2 - 5	24	78	341	71	1,132 x 977	24	1,717

# COROCORD™ PARCOURS DE SINGE MINI



Sentier des Souches  
CRP200902



Sentier Ludique en Forêt  
CRP200702



Sentier des Prés  
CRP200602



Sentier des bois  
CRP201002



Piste d'expédition  
CRP200802

## INFORMATION PRODUIT

Référence	Désignation	Âge (années)	Capacité accueil (pers.)	Hauteur de chute (cm)	Hauteur totale (cm)	Dim. zone de sécurité (m²)	Dim. zone de sécurité (cm x cm)	Installation (heures)	Total CO <sub>2</sub> e (kg CO <sub>2</sub> e)
CRP200902	Sentier des Souches	2 - 5	21	101	217	75	1,057 x 994	18	1,393
CRP200602	Sentier des Prés	2 - 5	26	163	347	87	1,404 x 828	36	2,312
CRP200702	Sentier Ludique en Forêt	2 - 5	21	101	217	81	1,386 x 973	18	1,490
CRP200802	Piste d'expédition	2 - 5	36	78	311	95	1,515 x 1,076	39	2,626
CRP201002	Sentier des bois	2 - 5	52	78	341	132	1,413 x 1,459	53	3,785



# FLEXIBILITÉ

Des options variées de couleurs et de pièces apportent de la flexibilité et permettent de personnaliser nos produits standards.

## Concepts de couleurs



Rouge



Vert



Bleu



Orange



Vert citron



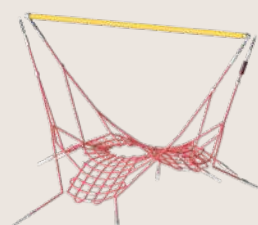
Beige

# OPTIONS




CONFIGURATEUR DE PRODUIT  
kompan.com

Chemins de corde, équilibre, escalade et éléments suspendus



Caractéristiques et éléments visuels de jeu



Solution de produits reliés entre eux



## Plus de flexibilité

Communiquez avec nous pour obtenir plus de renseignements sur les nombreuses options d'équipements configurables pour aires de jeux. Veuillez noter que les prix et les modalités de livraison dépendent des configurations indiquées.

# COROCORD™ PARCOURS DE SINGE

## Mettez-vous en mouvement !

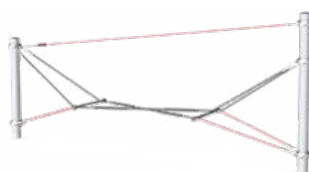
Aucun autre équipement de jeux que le parcours du singe n'offre autant d'occasions différentes de se mettre en mouvement et de faire appel aux aptitudes mentales et physiques de l'enfant via le balancement, le rebond, l'escalade, la rotation et la glissade. Les enfants doivent évoluer dans la structure et se frayer un chemin à travers la jungle complexe de cordes et d'activités.

Découvrez des possibilités infinies d'escalade pour développer vos compétences corporelles et mentales.

Voir les options sur la page FLEXIBILITÉ.



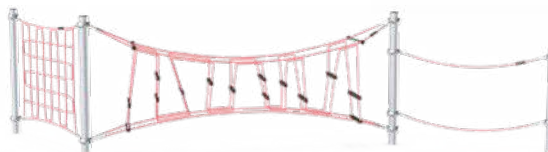
Sentier Gorilla  
CRP250602



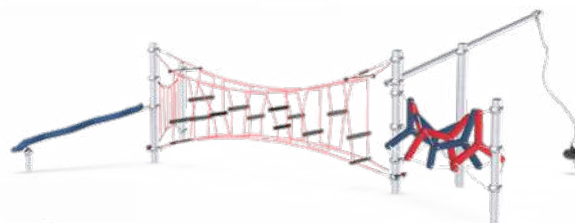
Sentier Galago  
CRP250101



Sentier Bamboo  
CRP250201



Sentier Babouin  
CRP250301



Sentier Chimpanzé  
CRP250401



Sentier Cabine  
CRP250502



### Pour un avenir plus vert

#### Matériaux recyclés post-consommation :




Panneaux EcoCore™	>95%
Pièces en plastique creuses	33%
Corde Corocord™ à partir de fil EcoYarn™	>95%
Pont moulé	75%

Fabriqué à partir d'aluminium à faible teneur carbone  
Pièces en acier suivant les normes industrielles

## INFORMATION PRODUIT

Référence	Désignation	Âge (années)	Capacité accueil (pers.)	Hauteur de chute (cm)	Hauteur totale (cm)	Dim. zone de sécurité (m²)	Dim. zone de sécurité (cm x cm)	Installation (heures)	Total CO <sub>2</sub> e (kg CO <sub>2</sub> e)
CRP250602	Sentier Gorilla	5 - 12	18	240	257	59	874 x 919	23	1,839
CRP250101	Sentier Galago	5 - 12	8	180	257	38	968 x 968	6.6	719
CRP250201	Sentier Bamboo	5 - 12	10	185	409	52	1,341 x 463	11	1,047
CRP250301	Sentier Babouin	5 - 12	13	240	257	60	1,368 x 782	12	1,259
CRP250401	Sentier Chimpanzé	5 - 12	16	240	326	90	1,368 x 1,016	22	2,135
CRP250502	Sentier Cabine	5 - 12	16	240	257	56	874 x 866	20	1,429






Sentier Spix  
CRP250701



Sentier Montagne  
CRP250802



Sentier Roloway  
CRP250901



Sentier Kipunji  
CRP251001


## INFORMATION PRODUIT

Référence	Désignation	Âge (années)	Capacité accueil (pers.)	Hauteur de chute (cm)	Hauteur totale (cm)	Dim. zone de sécurité (m <sup>2</sup> )	Dim. zone de sécurité (cm x cm)	Installation (heures)	Total CO <sub>2</sub> e (kg CO <sub>2</sub> e)
CRP250701	Sentier Spix	5 - 12	12	150	167	43	675 x 675	11	1,015
CRP250802	Sentier Montagne	5 - 12	20	185	399	78	1,269 x 1,056	28	2,339
CRP250901	Sentier Roloway	5 - 12	20	120	167	68	960 x 960	14	1,275
CRP251001	Sentier Kipunji	5 - 12	32	214	369	74	1,281 x 1,281	28	2,146

# COROCORD™ PARCOURS DE SINGE



Sentier Saimiri  
CRP251401



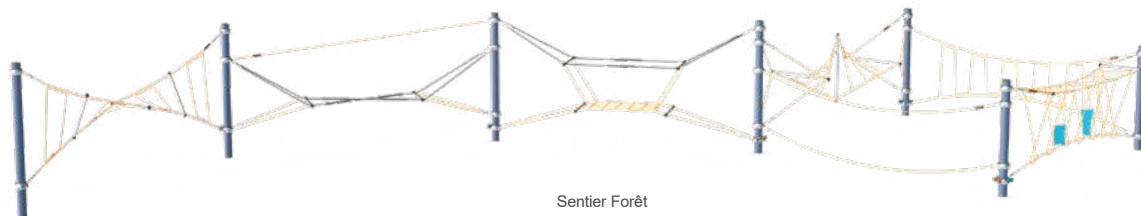
Sentier Howler  
CRP251101



Sentier Javan  
CRP251201



Sentier Honeycomb  
CRP251301

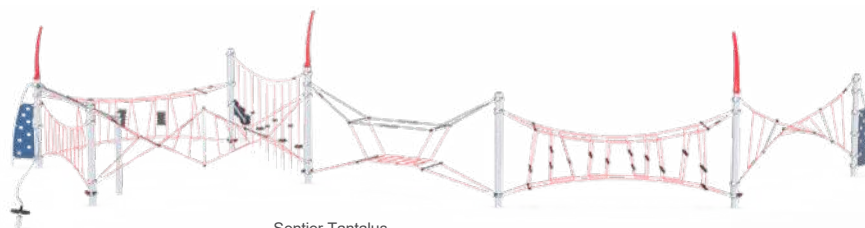


Sentier Forêt  
CRP251501

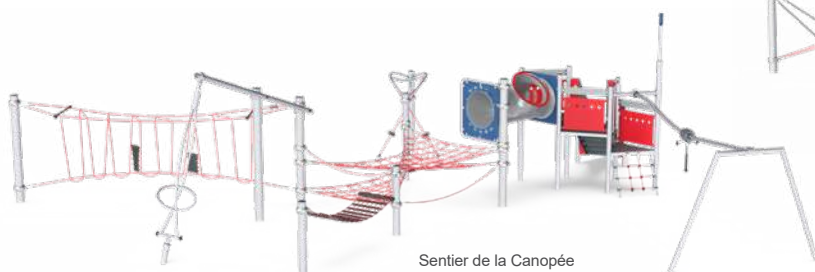
## INFORMATION PRODUIT

Référence	Désignation	Âge (années)	Capacité accueil (pers.)	Hauteur de chute (cm)	Hauteur totale (cm)	Dim. zone de sécurité (m²)	Dim. zone de sécurité (cm x cm)	Installation (heures)	Total CO <sub>2</sub> e (kg CO <sub>2</sub> e)
CRP251401	Sentier Saimiri	5 - 12	25	240	348	96	982 x 1,395	30	2,846
CRP251101	Sentier Howler	5 - 12	24	150	197	62	968 x 675	15	1,495
CRP251201	Sentier Javan	5 - 12	30	240	328	90	1,442 x 964	27	2,746
CRP251301	Sentier Honeycomb	5 - 12	20	240	257	66	968 x 889	16	1,699
CRP251501	Sentier Forêt	5 - 12	42	270	287	172	1,808 x 2,334	29	3,538

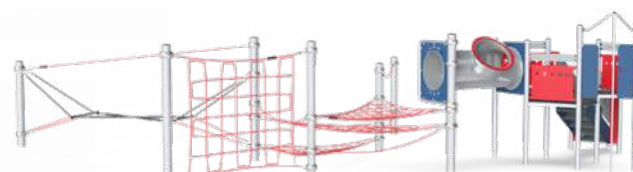




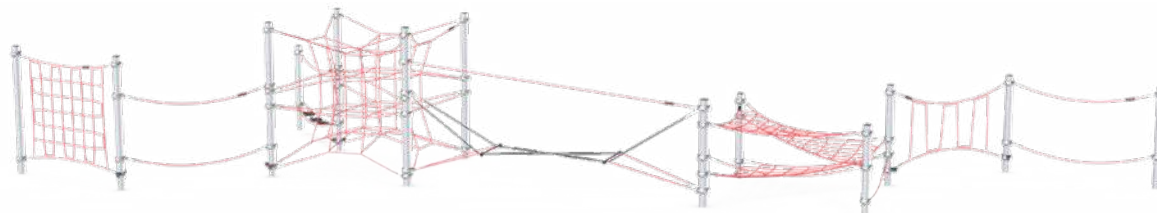
Sentier Tantalus  
CRP251601



Sentier de la Canopée  
CRP251802



Sentier du Belvédère  
CRP251702




Sentier Langur  
CRP251901


## INFORMATION PRODUIT

Référence	Désignation	Âge (années)	Capacité accueil (pers.)	Hauteur de chute (cm)	Hauteur totale (cm)	Dim. zone de sécurité (m <sup>2</sup> )	Dim. zone de sécurité (cm x cm)	Installation (heures)	Total CO <sub>2</sub> e (kg CO <sub>2</sub> e)
CRP251601	Sentier Tantalus	5 - 12	50	270	469	201	2,006 x 2,647	41	4,771
CRP251702	Sentier du Belvédère	5 - 12	30	240	309	118	1,427 x 1,630	36	3,129
CRP251802	Sentier de la Canopée	5 - 12	34	214	383	157	1,427 x 1,958	44	4,103
CRP251901	Sentier Langur	5 - 12	47	290	307	152	2,534 x 1,089	37	4,069

# COROCORD™ PARCOURS DE SINGE



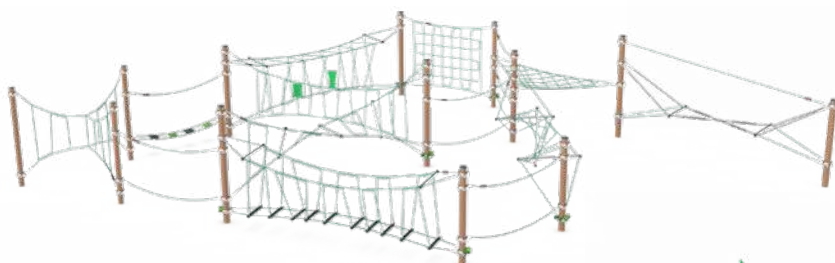
Sentier Liana  
CRP252001



Sentier Hamadryad  
CRP252101



Sentier de la caverne  
CRP252201



Sentier Cottontop  
CRP252301



Sentier des Bambous Géants  
CRP252401

## INFORMATION PRODUIT

Référence	Désignation	Âge (années)	Capacité accueil (pers.)	Hauteur de chute (cm)	Hauteur totale (cm)	Dim. zone de sécurité (m²)	Dim. zone de sécurité (cm x cm)	Installation (heures)	Total CO <sub>2</sub> e (kg CO <sub>2</sub> e)
CRP252001	Sentier Liana	5 - 12	53	290	463	189	2,545 x 1,142	53	5,545
CRP252101	Sentier Hamadryad	5 - 12	90	270	287	252	2,276 x 1,730	44	5,424
CRP252201	Sentier de la caverne	5 - 12	100	290	463	308	2,286 x 2,004	91	9,540
CRP252301	Sentier Cottontop	5 - 12	64	270	287	214	2,227 x 1,437	46	5,376
CRP252401	Sentier des Bambous Géants	5 - 12	68	270	469	230	2,217 x 1,746	59	6,848





Vous recherchez une aire de jeux au design unique ? Le KOMPAN Design Studio peut vous aider à réaliser votre souhait.

Découvrez par exemple notre parcours du singe ci-dessous, conçu de manière unique via le KOMPAN Design Studio.




KDS



# FLEXIBILITÉ

Des options variées de couleurs et de pièces apportent de la flexibilité et permettent de personnaliser nos produits standards.



Rouge



Vert



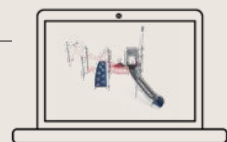
Orange

Couleurs de corde



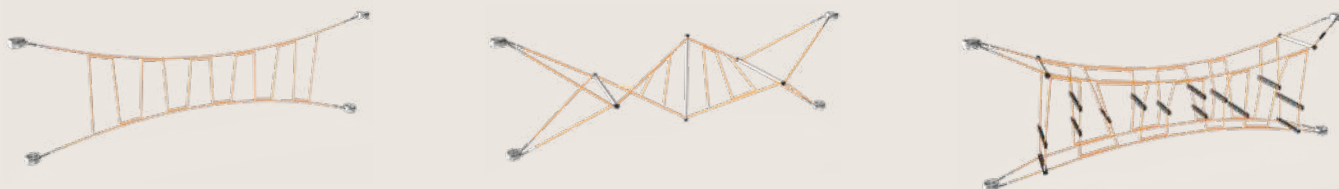


# OPTIONS



CONFIGURATEUR DE PRODUIT  
kompan.com


## Chemins de corde



## Parcours d'escalade et cages en filet



## Hamacs et rallonges



## Glissoires



REMARQUE :  
Les glissoires en acier chauffées par le soleil de midi peuvent entraîner des brûlures cutanées. Nous recommandons de ne pas orienter les glissoires en acier vers le soleil de midi, ou d'utiliser des glissoires en PE ou des ombrages.

## Marches et membranes



## Personnalisation des poteaux



## Plus de flexibilité

Communiquez avec nous pour obtenir plus de renseignements sur les nombreuses options d'équipements configurables pour aires de jeux. Veuillez noter que les prix et les modalités de livraison dépendent des configurations indiquées.

# COROCORD™ FILETS D'ESCALADE POUR ENFANTS

## Amusant pour les petits grimpeurs

L'escalade est à la fois un plaisir et une importante habileté à maîtriser, en particulier au plus jeune âge. En grim pant, l'enfant développe des habiletés de coordination croisée, stimulant ainsi les deux hémisphères de son cerveau et améliorant de ce fait son apprentissage de la lecture.

En route pour l'escalade ! Même les plus timides des jeunes grimpeurs pourront vivre une expérience amusante et épanouissante.



### Pour un avenir plus vert

Matériaux recyclés post-consommation :

Corde Corocord™ à partir de fil EcoYarn™

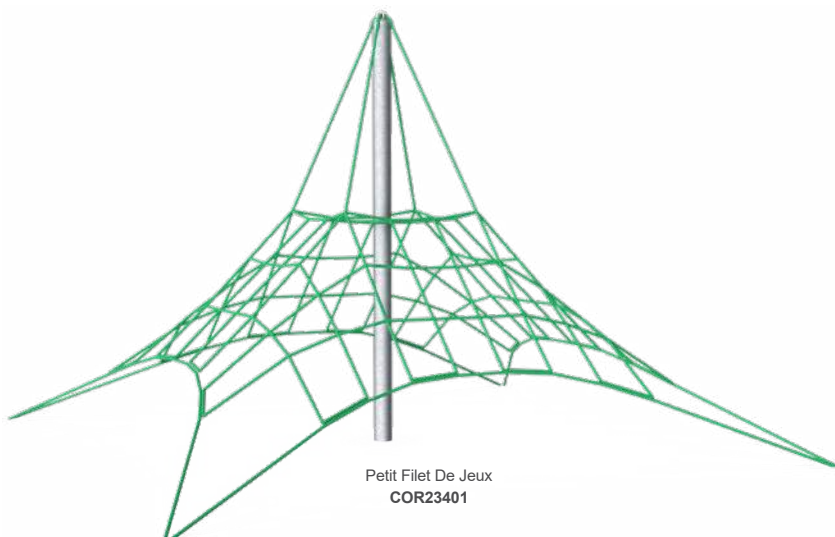
>95%

Pièces en acier suivant les normes industrielles

DISPONIBLE  
EN 2 TAILLES



Petite Arche, 1,3 M  
COR20200



Petit Filet De Jeux  
COR23401



La Fusée  
COR24301

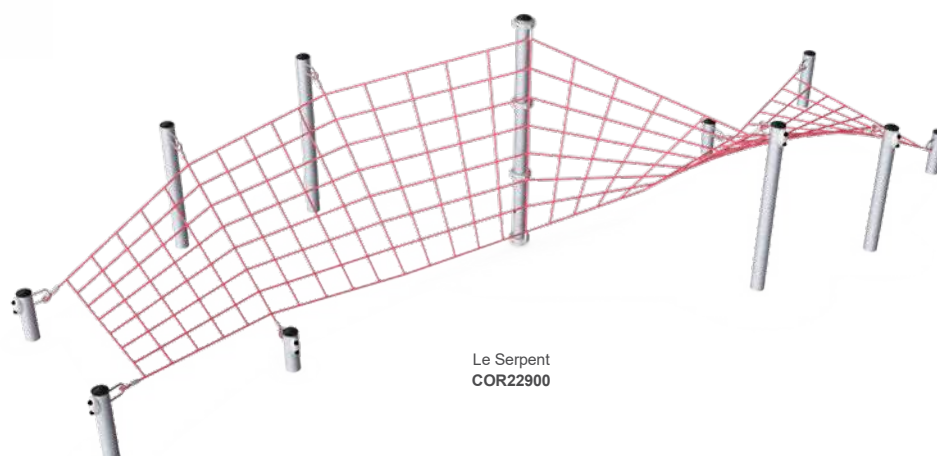
## INFORMATION PRODUIT

Référence	Désignation	Âge (années)	Capacité accueil (pers.)	Hauteur de chute (cm)	Hauteur totale (cm)	Dim. zone de sécurité (m²)	Dim. zone de sécurité (cm x cm)	Installation (heures)	Total CO <sub>2</sub> e (kg CO <sub>2</sub> e)
COR20200	Petite Arche, 1,3 M	2 - 5	15	130	130	27	666 x 453	4.8	370
COR23401	Petit Filet De Jeux	2 - 5	11	140	260	51	932 x 932	4.8	560
COR24301	La Fusée	2 - 5	12	120	240	33	646 x 646	7.7	509





Spida  
COR20100



Le Serpent  
COR22900

### INFORMATION PRODUIT

Référence	Désignation	Âge (années)	Capacité accueil (pers.)	Hauteur de chute (cm)	Hauteur totale (cm)	Dim. zone de sécurité (m²)	Dim. zone de sécurité (cm x cm)	Installation (heures)	Total CO <sub>2</sub> e (kg CO <sub>2</sub> e)
COR20100	Spida	2 - 5	12	170	290	39	710 x 636	5.7	412
COR22900	Le Serpent	5 - 12	18	250	250	80	1,356 x 780	14	1,561

# COROCORD™ PONTS DE CORDES

## Comblez le fossé entre le jeu et l'imagination

Imaginez le courage qu'il faut pour continuer à avancer, suspendu dans les airs, en regardant le sol en dessous. Quelle aventure ! En traversant ce pont, l'enfant développe son assurance et prend conscience de l'espace qui l'entoure.

Empruntez le chemin le plus évident en traversant le pont, ou explorez tout un monde de jeux au-dessus et en dessous, qui n'attendent que vous.



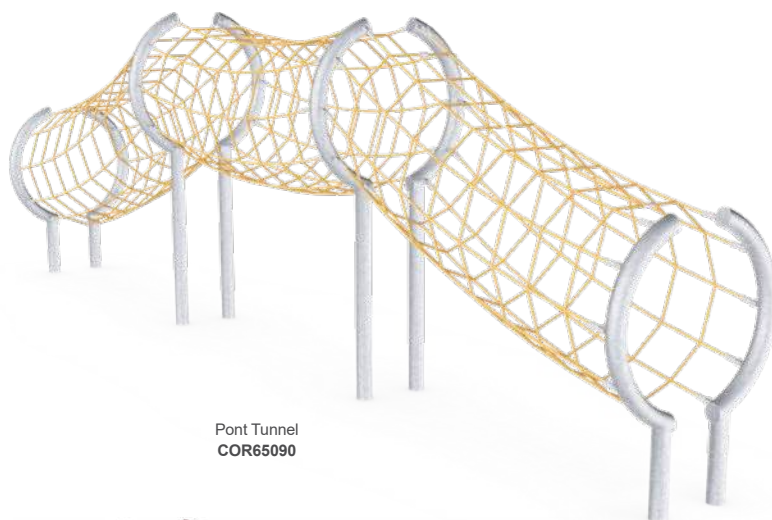
### Pour un avenir plus vert

Matériaux recyclés post-consommation :

Corde Corocord™ à partir de fil EcoYarn™

>95%

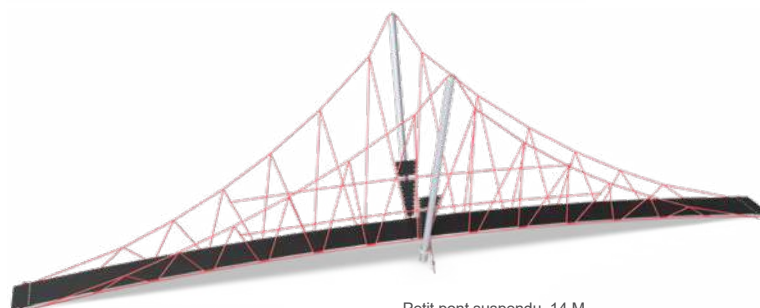
Pièces en acier suivant les normes industrielles



Pont Tunnel  
COR65090



Pont à lattes de bois, 12 M (FSC®)  
COR64120



Petit pont suspendu, 14 M  
COR62140



Petit pont de corde, 12 M  
COR66120



## INFORMATION PRODUIT

Référence	Désignation	Âge (années)	Capacité accueil (pers.)	Hauteur de chute (cm)	Hauteur totale (cm)	Dim. zone de sécurité (m²)	Dim. zone de sécurité (cm x cm)	Installation (heures)	Total CO <sub>2</sub> e (kg CO <sub>2</sub> e)
COR65090	Pont Tunnel	5 - 12	27	275	275	61	1,289 x 497	11	1,772
COR64120	Pont à lattes de bois, 12 M (FSC®)	5 - 12	24	185	292	79	1,603 x 511	30	2,732
COR62140	Petit pont suspendu, 14 M	5 - 12	32	100	417	87	1,858 x 483	19	2,596
COR66120	Petit pont de corde, 12 M	5 - 12	24	205	292	75	1,603 x 493	12	1,812





Pont suspendu, Corde Coco, 12 M  
COR63120

## INFORMATION PRODUIT

Référence	Désignation	Âge (années)	Capacité accueil (pers.)	Hauteur de chute (cm)	Hauteur totale (cm)	Dim. zone de sécurité (m <sup>2</sup> )	Dim. zone de sécurité (cm x cm)	Installation (heures)	Total CO <sub>2</sub> e (kg CO <sub>2</sub> e)
COR63120	Pont suspendu, Corde Coco, 12 M	5 - 12	20	225	292	74	1,616 x 487	17	2,172

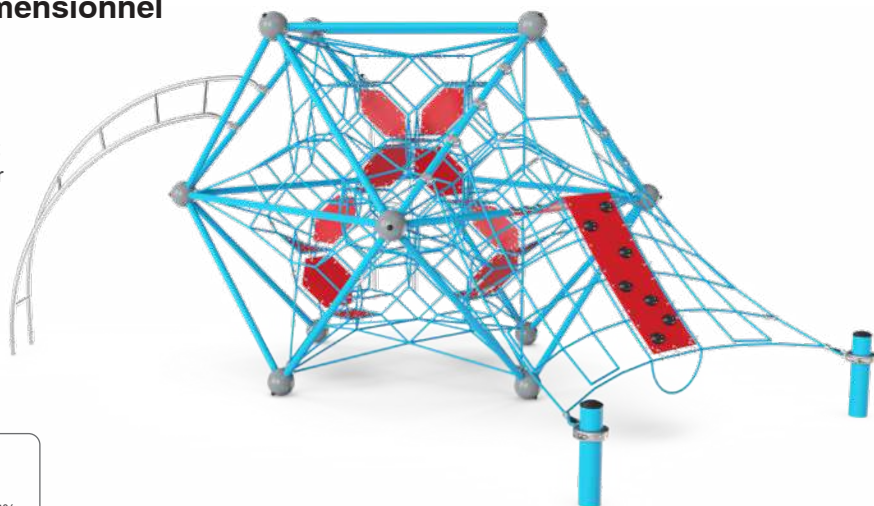
# COROCORD™ CADRES DE FILETS

## Entrez dans le monde du jeu tridimensionnel

Les cadres de filets sont des passerelles vers une aire de jeux tridimensionnelle dynamique où les enfants règnent sur le domaine du plaisir et de l'exploration. En grimpant d'une corde à l'autre, les enfants développent activement la coordination de leurs mouvements et leur force physique.

Les jeunes esprits sont stimulés par le pouvoir de la logique et de la recherche de solutions, tout en élucidant des mystères pour arriver jusqu'en haut.

Voir les options sur la page FLEXIBILITÉ.



Cubite avec éléments  
COR10503



### Pour un avenir plus vert

#### Matériaux recyclés post-consommation :

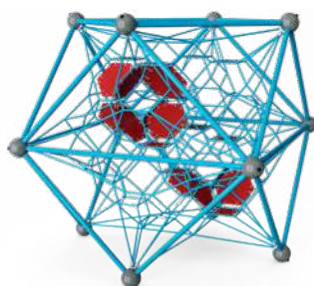
Panneaux EcoCore™

>95%

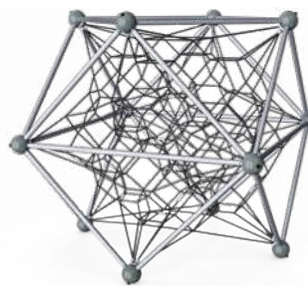
Corde Corocord™ à partir de fil EcoYarn™

>95%


Pièces en acier suivant les normes industrielles



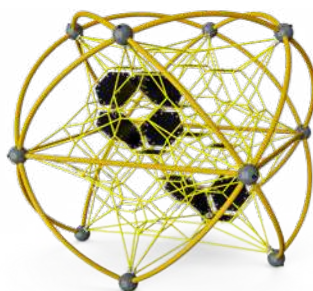
Cubite avec membrane  
COR10501



Cubite  
COR48330



Circite  
COR46330



Circite avec membrane  
COR10481

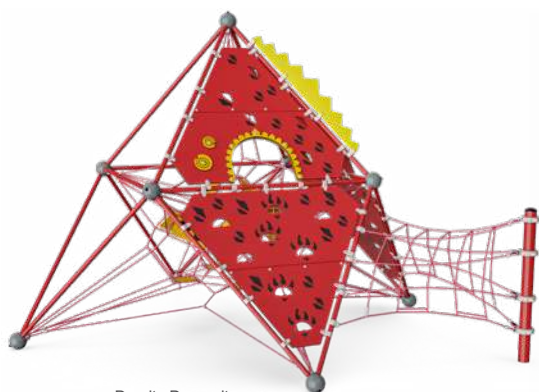


Circite Flower  
COR10484

## INFORMATION PRODUIT

Référence	Désignation	Âge (années)	Capacité accueil (pers.)	Hauteur de chute (cm)	Hauteur totale (cm)	Dim. zone de sécurité (m <sup>2</sup> )	Dim. zone de sécurité (cm x cm)	Installation (heures)	Total CO <sub>2</sub> e (kg CO <sub>2</sub> e)
COR10503	Cubite avec éléments	5 - 12	42	300	300	69	1,089 x 1,087	30	2,530
COR10501	Cubite avec membrane	5 - 12	30	300	300	41	781 x 781	21	1,862
COR48330	Cubite	5 - 12	30	300	300	41	781 x 781	20	1,730
COR46330	Circite	2 - 5	30	300	313	42	781 x 781	21	1,751
COR10481	Circite avec membrane	2 - 5	30	300	313	42	781 x 781	21	1,883
COR10484	Circite Flower	2 - 5	35	300	325	55	1,002 x 833	29	2,405

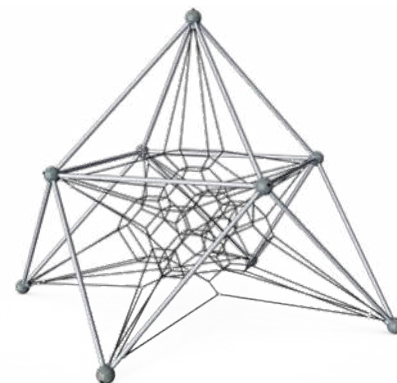




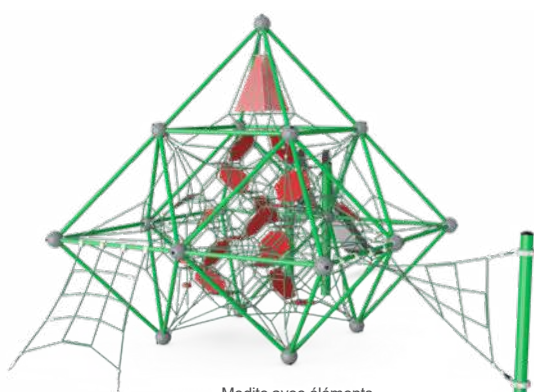
Dragite Dragonite  
COR10494



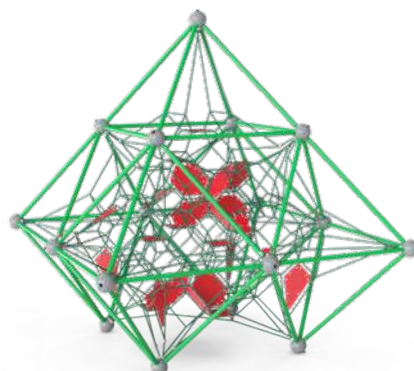
Dragite avec membrane  
COR10491




Dragite  
COR47330



Medite avec éléments  
COR10513



Medite avec membrane  
COR10511



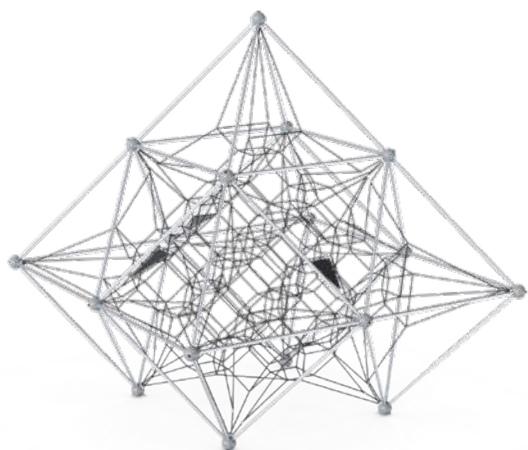
Medite  
COR49330

## INFORMATION PRODUIT

Référence	Désignation	Âge (années)	Capacité accueil (pers.)	Hauteur de chute (cm)	Hauteur totale (cm)	Dim. zone de sécurité (m <sup>2</sup> )	Dim. zone de sécurité (cm x cm)	Installation (heures)	Total CO <sub>2</sub> e (kg CO <sub>2</sub> e)
COR10494	Dragite Dragonite	5 - 12	45	230	436	67	803 x 1,003	39	2,357
COR10491	Dragite avec membrane	5 - 12	28	230	436	60	803 x 803	17	1,549
COR47330	Dragite	5 - 12	28	230	436	60	803 x 803	15	1,374
COR10513	Medite avec éléments	5 - 12	46	174	446	84	988 x 1,450	41	3,995
COR10511	Medite avec membrane	5 - 12	31	165	446	58	788 x 788	30	2,716
COR49330	Medite	5 - 12	31	165	446	58	788 x 788	29	2,552



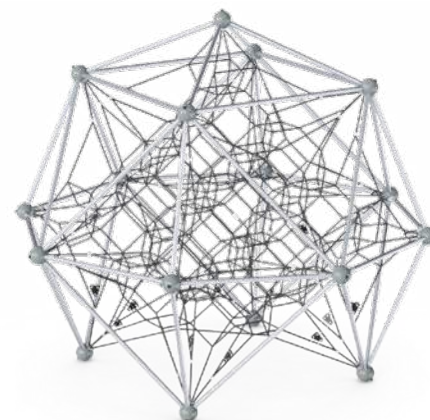
# COROCORD™ CADRES DE FILETS



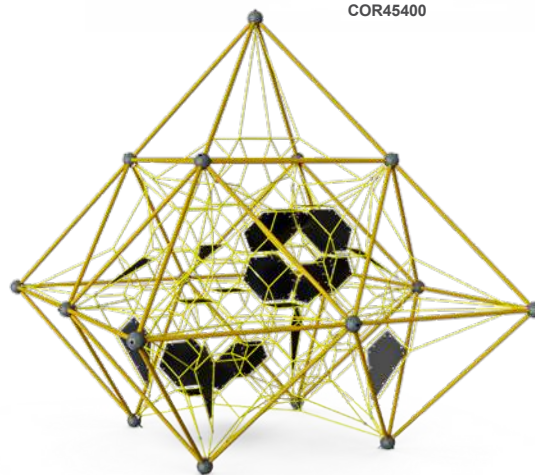
Maxite  
COR49480



Maxite avec éléments  
COR10524



Octanite  
COR45400



Maxite avec membrane  
COR10521

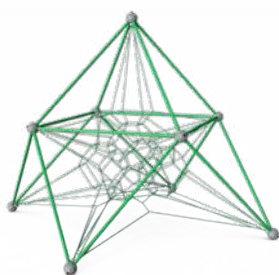
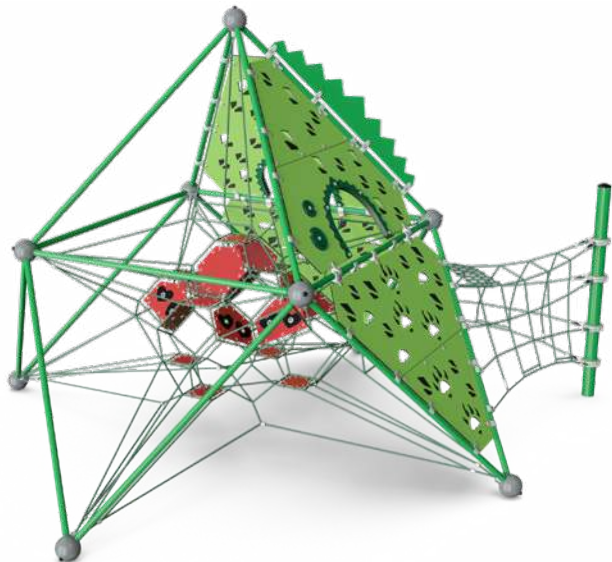
## INFORMATION PRODUIT

Référence	Désignation	Âge (années)	Capacité accueil (pers.)	Hauteur de chute (cm)	Hauteur totale (cm)	Dim. zone de sécurité (m <sup>2</sup> )	Dim. zone de sécurité (cm x cm)	Installation (heures)	Total CO <sub>2</sub> e (kg CO <sub>2</sub> e)
COR10524	Maxite avec éléments	5 - 12	76	227	639	128	1,597 x 1,104	63	5,275
COR49480	Maxite	5 - 12	45	227	639	90	970 x 970	35	3,532
COR45400	Octanite	4 - 12	36	203	460	60	901 x 901	31	2,711
COR10521	Maxite avec membrane	5 - 12	45	227	639	90	970 x 970	37	3,844




# FLEXIBILITÉ


Des options variées de couleurs et de pièces apportent de la flexibilité et permettent de personnaliser nos produits standards.



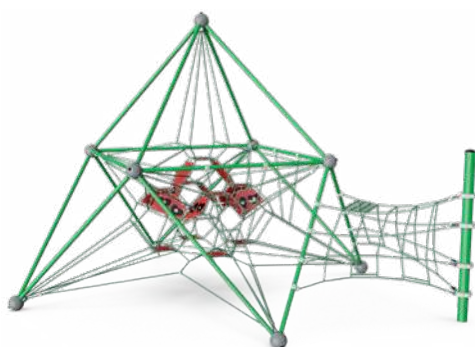
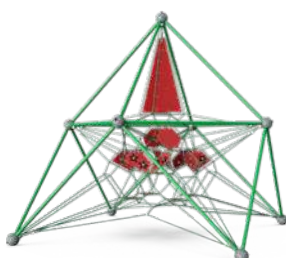
Cœur de dragite



Panneaux thématiques



Éléments de la membrane




Ajouts

# OPTIONS



CONFIGURATEUR DE PRODUIT  
kompan.com


## Thèmes de couleurs




Luna



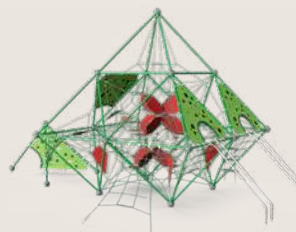
Mars



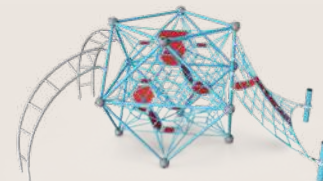
Vénus



Solaris



Terra



Neptune

## Plus de flexibilité

Communiquez avec nous pour obtenir plus de renseignements sur les nombreuses options d'équipements configurables pour aires de jeux. Veuillez noter que les prix et les modalités de livraison dépendent des configurations indiquées.







# JEU NATURE



# ROBINIA FANTASY

## S'évader dans la forêt de la fantaisie

Dans le royaume enchanteur des mondes fantastiques, l'imagination et le jeu s'entremêlent. Le style excentrique des structures de jeu Robinia Fantasy est unique et en accord avec la nature. Les poteaux en bois signature arborent un veinage authentique, qui date de l'époque où ils étaient à l'état naturel.

Grimpez jusqu'au sommet pour participer à l'éternelle bataille entre le bien et le mal ou balancez-vous pour échapper au sort magique du sorcier.

Voir les options sur les pages FLEXIBILITÉ.



### Pour un avenir plus vert

#### Bois de robinier :

Matériau naturel récolté dans les forêts européennes. Le bois de robinier est connu pour ses conservateurs naturels qui le rendent durable en extérieur.



Repaire Enchanté  
NRC200101



Panneau de jeu empile & tourne  
NRC60101



Panneau de jeu triple  
NRC60201

## INFORMATION PRODUIT

Tous les produits Robinia sont certifiés FSC®

Référence	Désignation	Âge (années)	Capacité accueil (pers.)	Hauteur de chute (cm)	Hauteur totale (cm)	Dim. zone de sécurité (m²)	Dim. zone de sécurité (cm x cm)	Installation (heures)	Total CO <sub>2</sub> e (kg CO <sub>2</sub> e)
NRC200101	Repaire Enchanté	2 - 5	13	135	345	60	968 x 784	28	309
NRC60101	Panneau de jeu empile & tourne	2 - 5	2	-	101	-	- x -	3	26
NRC60201	Panneau de jeu triple	2 - 5	6	-	131	-	- x -	7.2	62





Chaque structure Robinia Fantasy aura une apparence unique. Façonnés par la nature, des variations naturelles seront visibles sur les jeux.



Chalet enchanté  
NRC100401



Cabane enchantée  
NRC200201

## INFORMATION PRODUIT

Tous les produits Robinia sont certifiés FSC®

Référence	Désignation	Âge (années)	Capacité accueil (pers.)	Hauteur de chute (cm)	Hauteur totale (cm)	Dim. zone de sécurité (m²)	Dim. zone de sécurité (cm x cm)	Installation (heures)	Total CO <sub>2</sub> e (kg CO <sub>2</sub> e)
NRC100401	Chalet enchanté	2 - 5	11	226	433	57	984 x 864	31	400
NRC200201	Cabane enchantée	2 - 5	21	197	463	84	1,262 x 1,063	54	726

# ROBINIA FANTASY



Chaque structure Robinia Fantasy aura une apparence unique. Façonnés par la nature, des variations naturelles seront visibles sur les jeux.



Tour ensorcelée  
NRC200401



Cabane ensorcelée  
NRC300101



Repaire ensorcelé  
NRC400101

## INFORMATION PRODUIT

Tous les produits Robinia sont certifiés FSC®

Référence	Désignation	Âge (années)	Capacité accueil (pers.)	Hauteur de chute (cm)	Hauteur totale (cm)	Dim. zone de sécurité (m²)	Dim. zone de sécurité (cm x cm)	Installation (heures)	Total CO <sub>2</sub> e (kg CO <sub>2</sub> e)
NRC200401	Tour ensorcelée	5 - 12	20	250	513	66	954 x 928	49	685
NRC300101	Cabane ensorcelée	5 - 12	30	294	513	120	1,218 x 1,400	76	1,188
NRC400101	Repaire ensorcelé	5 - 12	34	294	543	139	1,559 x 1,385	89	1,492



# FLEXIBILITÉ

Des options variées de couleurs et de pièces apportent de la flexibilité et permettent de personnaliser nos produits standards.



# OPTIONS



CONFIGURATEUR DE PRODUIT  
kompan.com


Options de toit



Liaisons et rallonges




Glissoires en PE



Couleurs des glissoires en PE



Glissoires et activités en acier inoxydable



## REMARQUE :

Les glissoires en acier chauffées par le soleil de midi peuvent entraîner des brûlures cutanées. Nous recommandons de ne pas orienter les glissoires en acier vers le soleil de midi, ou d'utiliser des glissoires en PE ou des ombrages.

Pieds



Bois  
dans le sol



Galvanisé  
à chaud

## Plus de flexibilité

Communiquez avec nous pour obtenir plus de renseignements sur les nombreuses options d'équipements configurables pour aires de jeux. Veuillez noter que les prix et les modalités de livraison dépendent des configurations indiquées.

# VILLAGE ROBINIA

## Bienvenue au village

La gamme de produits Robinia est une collection de structures de jeu organiques qui répond à toutes les envies, des maisonnettes féeriques conçues pour les plus jeunes aux grandes structures de jeu pour les plus âgés.

Les structures Robinia ajoutent une touche de nature aux environnements résidentiels ou une touche organique aux paysages urbains animés. Vous souhaitez que votre aire de jeux se démarque ou qu'elle se fonde dans le paysage ? Robinia est la gamme qu'il vous faut.

Voir les options sur la page FLEXIBILITÉ.



### Pour un avenir plus vert

#### Bois de robinier :

Matériau naturel récolté dans les forêts européennes. Le bois de robinier est connu pour ses conservateurs naturels qui le rendent durable en extérieur.



Cachette du sorcier, Accès PMR  
NRO409



Magasin du Village Robinia  
NRO404



Maisonnette du Village Robinia  
NRO405



Magasin de la Forêt Robinia  
NRO407



Maisonnette de la Forêt Robinia  
NRO408



Cabanette Robinia  
NRO401



Bateau Robinia  
NRO402

## INFORMATION PRODUIT

Tous les produits Robinia sont certifiés FSC®

Référence	Désignation	Âge (années)	Capacité accueil (pers.)	Hauteur de chute (cm)	Hauteur totale (cm)	Dim. zone de sécurité (m²)	Dim. zone de sécurité (cm x cm)	Installation (heures)	Total CO <sub>2</sub> e (kg CO <sub>2</sub> e)
NRO409	Cachette du sorcier, Accès PMR	2 - 5	11	193	327	44	658 x 817	27	398
NRO404	Magasin du Village Robinia	2 - 5	6	-	256	-	- x -	11	121
NRO405	Maisonnette du Village Robinia	2 - 5	8	48	287	28	630 x 540	16	165
NRO407	Magasin de la Forêt Robinia	2 - 5	7	-	258	-	- x -	9.6	107
NRO408	Maisonnette de la Forêt Robinia	2 - 5	8	48	292	29	630 x 548	16	169
NRO401	Cabanette Robinia	2 - 5	4	-	260	-	- x -	4.9	47
NRO402	Bateau Robinia	2 - 5	5	-	260	-	- x -	6.9	63





Tour de jeux avec glissoire  
NRO1019



Tour double avec glissoire double  
NRO2007



Tour avec tyrolienne  
NRO1022



Cliff Rider H:178cm  
NRO3002



Cliff Rider H:238cm  
NRO3003

**INFORMATION PRODUIT**

Tous les produits Robinia sont certifiés FSC®

Référence	Désignation	Âge (années)	Capacité accueil (pers.)	Hauteur de chute (cm)	Hauteur totale (cm)	Dim. zone de sécurité (m²)	Dim. zone de sécurité (cm x cm)	Installation (heures)	Total CO <sub>2</sub> e (kg CO <sub>2</sub> e)
NRO1019	Tour de jeux avec glissoire	5 - 12	9	255	376	42	840 x 960	21	415
NRO2007	Tour double avec glissoire double	2 - 5	18	253	297	65	1,213 x 959	38	629
NRO3002	Cliff Rider H:178cm	5 - 12	21	284	367	68	1,319 x 982	43	1,114
NRO1022	Tour avec tyrolienne	5 - 12	5	194	268	53	1,045 x 660	15	335
NRO3003	Cliff Rider H:238cm	5 - 12	25	343	417	73	1,328 x 852	55	1,294

# VILLAGE ROBINIA



Combinaison Robinia, Accès PMR  
NRO2006

Tour de jeux avec glissoire et comptoir  
NRO1020



Tour avec glissoire et grimpeur spiral  
NRO1021



Tour multipalier, échelle horizontale et comptoir  
NRO1024



Tour multipalier avec échelle horizontale  
NRO1023



Méga Plateforme Robinia, Accès PMR  
NRO1025

## INFORMATION PRODUIT

Tous les produits Robinia sont certifiés FSC®

Référence	Désignation	Âge (années)	Capacité accueil (pers.)	Hauteur de chute (cm)	Hauteur totale (cm)	Dim. zone de sécurité (m <sup>2</sup> )	Dim. zone de sécurité (cm x cm)	Installation (heures)	Total CO <sub>2</sub> e (kg CO <sub>2</sub> e)
NRO2006	Combinaison Robinia, Accès PMR	5 - 12	14	253	440	58	835 x 1,232	31	674
NRO1020	Tour de jeux avec glissoire et comptoir	2 - 12	9	252	417	42	780 x 918	25	500
NRO1021	Tour avec glissoire et grimpeur spiral	5 - 12	9	252	440	44	780 x 948	28	578
NRO1024	Tour multipalier, échelle horizontale et comptoir	5 - 12	14	252	417	56	1,151 x 914	33	528
NRO1023	Tour multipalier avec échelle horizontale	5 - 12	12	252	377	56	840 x 1,117	30	488
NRO1025	Méga Plateforme Robinia, Accès PMR	5 - 12	16	252	417	56	1,133 x 865	37	540





Combinaison Robinia, Multi-Niveaux  
**NRO1026**



Combinaison Robinia, Accès PMR  
**NRO2008**



Combinaison Robinia, Accès PMR  
**NRO2009**



Combinaison Robinia, Accès PMR  
**NRO2010**



Tour double avec anneaux rotatifs  
**NRO2012**



Tour double avec pont de corde  
**NRO3001**

## INFORMATION PRODUIT

Tous les produits Robinia sont certifiés FSC®

Référence	Désignation	Âge (années)	Capacité accueil (pers.)	Hauteur de chute (cm)	Hauteur totale (cm)	Dim. zone de sécurité (m <sup>2</sup> )	Dim. zone de sécurité (cm x cm)	Installation (heures)	Total CO <sub>2</sub> e (kg CO <sub>2</sub> e)
<b>NRO1026</b>	Combinaison Robinia, Multi-Niveaux	5 - 12	16	343	507	59	1,067 x 943	45	841
<b>NRO2008</b>	Combinaison Robinia, Accès PMR	5 - 12	21	343	534	77	1,620 x 971	56	1,004
<b>NRO2009</b>	Combinaison Robinia, Accès PMR	5 - 12	27	255	417	75	1,368 x 1,045	36	949
<b>NRO2010</b>	Combinaison Robinia, Accès PMR	5 - 12	38	343	534	90	1,012 x 1,877	60	1,211
<b>NRO2012</b>	Tour double avec anneaux rotatifs	5 - 12	22	255	417	68	1,023 x 1,026	41	784
<b>NRO3001</b>	Tour double avec pont de corde	5 - 12	25	343	417	88	1,515 x 939	59	1,165

# VILLAGE ROBINIA



Canardière  
NRO416



Poulailler  
NRO417



Renardière  
NRO418

## INFORMATION PRODUIT

Tous les produits Robinia sont certifiés FSC®

Référence	Désignation	Âge (années)	Capacité accueil (pers.)	Hauteur de chute (cm)	Hauteur totale (cm)	Dim. zone de sécurité (m <sup>2</sup> )	Dim. zone de sécurité (cm x cm)	Installation (heures)	Total CO <sub>2</sub> e (kg CO <sub>2</sub> e)
NRO416	Canardière	2 - 5	10	-	281	-	- x -	11	103
NRO417	Poulailler	2 - 5	12	140	281	40	667 x 734	21	208
NRO418	Renardière	2 - 5	18	140	218	38	635 x 742	24	235





Hutte du castor  
NRO2013



Ile aux tortues  
NRO4001

**INFORMATION PRODUIT**

Tous les produits Robinia sont certifiés FSC®

Référence	Désignation	Âge (années)	Capacité accueil (pers.)	Hauteur de chute (cm)	Hauteur totale (cm)	Dim. zone de sécurité (m²)	Dim. zone de sécurité (cm x cm)	Installation (heures)	Total CO <sub>2</sub> e (kg CO <sub>2</sub> e)
NRO2013	Hutte du castor	2 - 5	16	141	281	53	863 x 819	36	492
NRO4001	Ile aux tortues	2 - 5	26	140	281	71	1,037 x 893	46	580

# FLEXIBILITÉ

Des options variées de couleurs et de pièces apportent de la flexibilité et permettent de personnaliser nos produits standards.



Couleur et bois non traité



Bois non traité



Bois brun transparent

Couleurs du bois de robinier





# OPTIONS

## Glissoires et sorties




REMARQUE :  
Les glissoires en acier chauffées par le soleil de midi peuvent entraîner des brûlures cutanées. Nous recommandons de ne pas orienter les glissoires en acier vers le soleil de midi, ou d'utiliser des glissoires en PE ou des ombrages.

## Rallonge et liaison



## Toits classiques et de forme organique



## Grand mur d'escalade et escalier



## Plus de flexibilité

Communiquez avec nous pour obtenir plus de renseignements sur les nombreuses options d'équipements configurables pour aires de jeux. Veuillez noter que les prix et les modalités de livraison dépendent des configurations spécifiées.

# MAISONS DE JEUX EN ROBINIER

## Un espace de jeu confortable pour les plus jeunes

Les équipements d'aires de jeux sur le thème de la maison procurent un sentiment de familiarité et de confort aux plus jeunes. Le concept de « maison » associé à l'esprit nature enflammera leur imagination et les incitera à jouer pendant des heures.

Les maisons de jeux Robinia associent ainsi les avantages de l'exploration de lieux familiers, comme la maison, à celle des merveilles de la nature.



### Pour un avenir plus vert

#### Bois de robinier :

Matériau naturel récolté dans les forêts européennes. Le bois de robinier est connu pour ses conservateurs naturels qui le rendent durable en extérieur.



Cabane Robinia - 1 côté avec comptoir  
**NRO411**



Cabane Robinia - 1 côté  
**NRO410**



Cabane Robinia - 2 côtés  
**NRO412**



Cabane Robinia - 2 côtés et comptoir  
**NRO413**



Cabane Robinia - 2 côtés, comptoir et façade  
**NRO414**



Cabane Robinia - 2 façades et comptoir  
**NRO415**

## INFORMATION PRODUIT

Tous les produits Robinia sont certifiés FSC®

Référence	Désignation	Âge (années)	Capacité accueil (pers.)	Hauteur de chute (cm)	Hauteur totale (cm)	Dim. zone de sécurité (m <sup>2</sup> )	Dim. zone de sécurité (cm x cm)	Installation (heures)	Total CO <sub>2</sub> e (kg CO <sub>2</sub> e)
<b>NRO411</b>	Cabane Robinia - 1 côté avec comptoir	6m - 5	8	-	158	-	- x -	5.6	40
<b>NRO410</b>	Cabane Robinia - 1 côté	6m - 5	4	-	158	-	- x -	4.3	33
<b>NRO412</b>	Cabane Robinia - 2 côtés	6m - 5	4	-	158	-	- x -	4.8	37
<b>NRO413</b>	Cabane Robinia - 2 côtés et comptoir	6m - 5	10	-	158	-	- x -	6	43
<b>NRO414</b>	Cabane Robinia - 2 côtés, comptoir et façade	6m - 5	12	-	158	-	- x -	6.9	49
<b>NRO415</b>	abane Robinia - 2 façades et comptoir	6m - 5	12	-	158	-	- x -	6.9	49



# FLEXIBILITÉ

Des options variées de couleurs et de pièces apportent de la flexibilité et permettent de personnaliser nos produits standards.



Couleurs du bois de robinier



# OPTIONS



CONFIGURATEUR DE PRODUIT  
kompan.com

Toits



Bois non traité



Bois brun transparent



Couleur et bois non traité

Plateformes



Bois brun transparent



Bois non traité

Pieds



Bois dans le sol



Galvanisé  
à chaud

## Plus de flexibilité

Communiquez avec nous pour obtenir plus de renseignements sur les nombreuses options d'équipements configurables pour aires de jeux. Veuillez noter que les prix et les modalités de livraison dépendent des configurations indiquées.

# CHATEAUX ROBINIA

## Jeu captivant sur le thème du château

Le château Robinia propose des activités de jeu créatives à tous les étages. Sa taille impressionnante incite les enfants de tous âges à élaborer des stratégies pour défendre ou conquérir le château, les aidant à développer des compétences créatives sociales et cognitives.

Préparez-vous à vivre une aventure digne d'une reine ou d'un roi, et commencez à vous frayer un chemin jusqu'à la tour du château.



### Pour un avenir plus vert

#### Bois de robinier :

Matériau naturel récolté dans les forêts européennes. Le bois de robinier est connu pour ses conservateurs naturels qui le rendent durable en extérieur.



Grand château, M  
NRO429



Grand château, P  
NRO427



Château, P  
NRO421



Château, G  
NRO425



Château, M  
NRO423

## INFORMATION PRODUIT

Tous les produits Robinia sont certifiés FSC®

Référence	Désignation	Âge (années)	Capacité accueil (pers.)	Hauteur de chute (cm)	Hauteur totale (cm)	Dim. zone de sécurité (m²)	Dim. zone de sécurité (cm x cm)	Installation (heures)	Total CO <sub>2</sub> e (kg CO <sub>2</sub> e)
NRO429	Grand château, M	5 - 12	60	359	796	160	2,385 x 1,321	343	-
NRO421	Château, P	5 - 12	26	319	563	63	1,049 x 1,049	66	1,002
NRO427	Grand château, P	5 - 12	40	359	916	132	1,944 x 1,283	96	-
NRO425	Château, G	5 - 12	56	344	563	123	1,404 x 1,315	120	2,113
NRO423	Château, M	5 - 12	42	343	563	100	1,128 x 1,423	95	1,649





Les produits marqués KDS sont des équipements du KOMPAN Design Studio réalisés sur-mesure. Les conceptions et les données finales dépendent des normes de sécurité régionales, et les images sont uniquement à des fins conceptuelles.



Grand château, G  
NRO431

**INFORMATION PRODUIT**

Tous les produits Robinia sont certifiés FSC®

Référence	Désignation	Âge (années)	Capacité accueil (pers.)	Hauteur de chute (cm)	Hauteur totale (cm)	Dim. zone de sécurité (m²)	Dim. zone de sécurité (cm x cm)	Installation (heures)	Total CO <sub>2</sub> e (kg CO <sub>2</sub> e)
NRO431	Grand château, G	4 - 12	100	359	1,038	393	2,801 x 2,457	744	-



# BATEAUX ROBINIA

## Un trésor pour les enfants qui s'amuse

Les innombrables activités et aventures des bateaux sur le thème des pirates suscitent la curiosité des enfants des heures durant. Les jeux thématiques stimulent l'imagination des enfants et encouragent les jeux de rôle, ce qui renforce leur confiance en eux. Il suffit d'imaginer la réalisation d'un objectif collectif pour que la victoire l'emporte.

Si les pirates ont conquis votre aire de jeux, il est temps de mettre tout le monde sur le pont pour défendre le trésor !

16M  
DE LONG

KDS



Navire explorateur, XL  
NRO551



### Pour un avenir plus vert

#### Bois de robinier :

Matériau naturel récolté dans les forêts européennes. Le bois de robinier est connu pour ses conservateurs naturels qui le rendent durable en extérieur.



Navire explorateur, L  
NRO547



Navire explorateur, M  
NRO543

## INFORMATION PRODUIT

Tous les produits Robinia sont certifiés FSC®

Référence	Désignation	Âge (années)	Capacité accueil (pers.)	Hauteur de chute (cm)	Hauteur totale (cm)	Dim. zone de sécurité (m²)	Dim. zone de sécurité (cm x cm)	Installation (heures)	Total CO <sub>2</sub> e (kg CO <sub>2</sub> e)
NRO551	Navire explorateur, XL	4 - 12	60	365	799	178	2,106 x 1,562	93	-
NRO547	Navire explorateur, L	5 - 12	43	300	686	107	1,359 x 1,523	106	1,883
NRO543	Navire explorateur, M	5 - 12	38	268	581	89	1,297 x 1,328	75	1,349

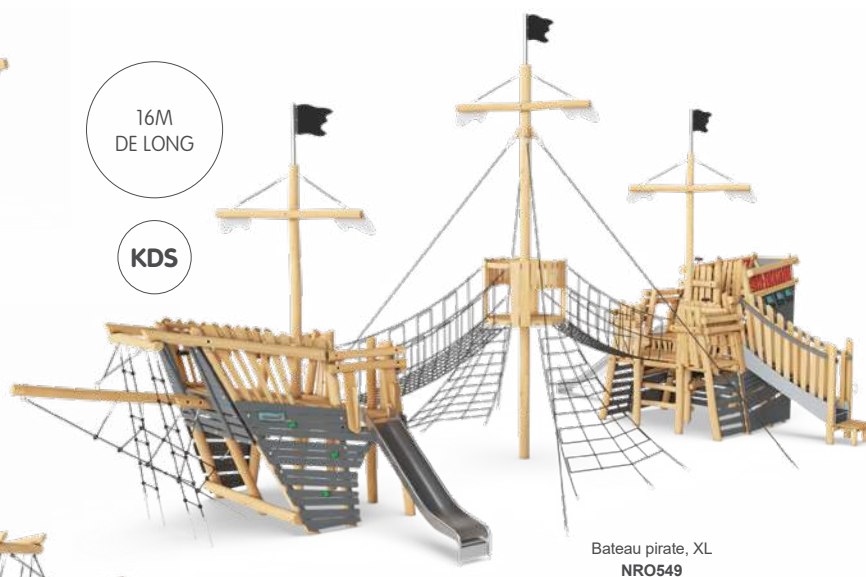




Bateau pirate, M  
NRO541



Bateau pirate, L  
NRO545



Bateau pirate, XL  
NRO549

16M  
DE LONG

KDS

Les produits marqués KDS sont des équipements du KOMPAN Design Studio réalisés sur-mesure. Les conceptions et les données finales dépendent des normes de sécurité régionales, et les images sont uniquement à des fins conceptuelles.

**INFORMATION PRODUIT**

Tous les produits Robinia sont certifiés FSC®

Référence	Désignation	Âge (années)	Capacité accueil (pers.)	Hauteur de chute (cm)	Hauteur totale (cm)	Dim. zone de sécurité (m²)	Dim. zone de sécurité (cm x cm)	Installation (heures)	Total CO <sub>2</sub> e (kg CO <sub>2</sub> e)
NRO549	Bateau pirate, XL	4 - 12	60	-	-	-	- x -	93	-
NRO541	Bateau pirate, M	5 - 12	38	268	581	89	1,297 x 1,328	75	1,364
NRO545	Bateau pirate, L	5 - 12	43	300	686	107	1,359 x 1,523	106	1,905

# JEUX À THÈME ROBINIA

## L'imagination à plein régime

Le jeu, c'est une préparation à la vie. Les jeux à thème sont d'autant plus impactants lorsqu'ils stimulent l'imagination des enfants en imitant la réalité. Les jeux à thème permettent de vivre des aventures qui seraient autrement « interdites ».

L'avion à hélice et le camion promettent des jeux de rôles sans fin, invitant les enfants à laisser libre cours à leur imagination.



### Pour un avenir plus vert

#### Bois de robinier :

Matériau naturel récolté dans les forêts européennes. Le bois de robinier est connu pour ses conservateurs naturels qui le rendent durable en extérieur.



Avion à hélice Robinia  
NRO564



Fourgonnette Robinia, rouge  
NRO560



Camion à cabine courte Robinia, rouge  
NRO561



Camion à cabine longue Robinia  
NRO562



Jungle 4x4 Robinia  
NRO563



Tracteur Robinia  
NRO565

## INFORMATION PRODUIT

Tous les produits Robinia sont certifiés FSC®

Référence	Désignation	Âge (années)	Capacité accueil (pers.)	Hauteur de chute (cm)	Hauteur totale (cm)	Dim. zone de sécurité (m <sup>2</sup> )	Dim. zone de sécurité (cm x cm)	Installation (heures)	Total CO <sub>2</sub> e (kg CO <sub>2</sub> e)
NRO564	Avion à hélice Robinia	2 - 5	12	50	148	40	764 x 706	18	307
NRO560	Fourgonnette Robinia, rouge	2 - 5	7	-	160	-	- x -	17	151
NRO561	Camion à cabine courte Robinia, rouge	2 - 5	8	139	218	38	760 x 563	30	284
NRO562	Camion à cabine longue Robinia	2 - 5	10	139	262	43	871 x 563	33	334
NRO563	Jungle 4x4 Robinia	2 - 5	8	28	125	30	526 x 649	14	162
NRO565	Tracteur Robinia	2 - 5	7	173	179	36	534 x 814	16	288



# FLEXIBILITÉ

Des options variées de couleurs et de pièces apportent de la flexibilité et permettent de personnaliser nos produits standards.



Rouge



Bois non traité



Vert

Couleurs du bois de robinier



# OPTIONS



CONFIGURATEUR DE PRODUIT  
kompan.com



Glissoire arrière  
(grands camions)

Tunnel dans les  
roues  
(grands camions)



Panneaux  
ludiques

Pieds



Bois  
dans le sol



Galvanisé  
à chaud

## Plus de flexibilité

Communiquez avec nous pour obtenir plus de renseignements sur les nombreuses options d'équipements configurables pour aires de jeux. Veuillez noter que les prix et les modalités de livraison dépendent des configurations indiquées.

# JEUX À THÈME ROBINIA



Le Canot  
NRO514



Pompe à essence 1  
NRO511



Station d'essence - 2 pompes  
NRO513



Pompe à essence 2  
NRO519



La Chaloupe  
NRO520

## INFORMATION PRODUIT

Tous les produits Robinia sont certifiés FSC®

Référence	Désignation	Âge (années)	Capacité accueil (pers.)	Hauteur de chute (cm)	Hauteur totale (cm)	Dim. zone de sécurité (m²)	Dim. zone de sécurité (cm x cm)	Installation (heures)	Total CO <sub>2</sub> e (kg CO <sub>2</sub> e)
NRO514	Le Canot	2 - 5	8	100	250	29	510 x 696	13	116
NRO511	Pompe à essence 1	2 - 5	1	-	108	-	- x -	1.4	10
NRO513	Station d'essence - 2 pompes	2 - 5	2	-	221	-	- x -	4.2	43
NRO519	Pompe à essence 2	2 - 5	1	-	108	-	- x -	1.4	10
NRO520	La Chaloupe	2 - 5	8	100	250	29	508 x 696	8.7	91



# SIGNALÉTIQUES

## Signalisation personnalisable

Les panneaux de signalisation sont un moyen essentiel de mettre des informations pertinentes à la disposition des utilisateurs des aires privées ou publiques. Par exemple, ils peuvent comporter des informations ou des instructions générales ou pratiques sur l'utilisation d'une aire de jeux, les horaires d'ouverture, les groupes d'utilisateurs/âge idéaux, les sponsors ou les coordonnées.

Nos panneaux sont personnalisables : vous pouvez y faire figurer le texte, les signes et les symboles de votre choix afin de faire passer le bon message.




Panneau signalétique robinia, M  
NRO217



### Pour un avenir plus vert Matériaux recyclés post-consommation :

Poteaux TexMade™ >95%  
Poteaux en acier à faible émission de carbone 80%  
Pièces en acier suivant les normes industrielles



Banc Robinia  
NRO213



Table + 2 Bancs Adulte Robinia  
NRO215



Panneau signalétique robinia, L  
NRO218



Panneau signalétique robinia, XL  
NRO219



Minuterie de jeux Robinia  
NRO216



Iguane  
NRO517



Lézard  
NRO518

## INFORMATION PRODUIT

Tous les produits Robinia sont certifiés FSC®

Référence	Désignation	Âge (années)	Capacité accueil (pers.)	Hauteur de chute (cm)	Hauteur totale (cm)	Dim. zone de sécurité (m²)	Dim. zone de sécurité (cm x cm)	Installation (heures)	Total CO <sub>2</sub> e (kg CO <sub>2</sub> e)
NRO217	Panneau signalétique robinia, M		-	-	115	-	- x -	1.7	23
NRO213	Banc Robinia		-	-	78	-	- x -	0.8	51
NRO215	Table + 2 Bancs Adulte Robinia		-	-	78	-	- x -	2.2	140
NRO218	Panneau signalétique robinia, L		-	-	155	-	- x -	2	38
NRO219	Panneau signalétique robinia, XL		-	-	222	-	- x -	3.1	181
NRO216	Minuterie de jeux Robinia	4 - 12	4	-	134	4	224 x 193	1.3	52
NRO517	Iguane		-	-	40	-	- x -	1.3	14
NRO518	Lézard		-	-	35	-	- x -	1.3	14

# JEUX SUR RESSORT ROBINIA

## Rien de tel que le jeu sur ressort

Le doux bercement d'une mère est une sensation apaisante. Au fur et à mesure que les enfants grandissent, le bercement devient une sensation amusante. Le balancement entraîne le sens de l'équilibre et la perception spatiale de l'enfant, des sens qui l'aident à se concentrer et à s'orienter.

Pour les jeunes enfants, le plaisir de la bascule, seuls ou avec un ami, est une sensation incroyable. Découvrez votre jeu sur ressort ou à bascule préféré sur le thème des insectes et faites le buzz.



### Pour un avenir plus vert

#### Bois de robinier :

Matériau naturel récolté dans les forêts européennes. Le bois de robinier est connu pour ses conservateurs naturels qui le rendent durable en extérieur.



Le Dauphin  
NRO111



La Coccinelle  
NRO112



L'escargot  
NRO115



L'abeille  
NRO118



La Fourmi  
NRO119



La Mule  
NRO101



Le Poney  
NRO102



Ressort Multiple  
NRO104



Bascule 2 Places Robinia  
NRO105



Bascule 4 Places Robinia  
NRO106

## INFORMATION PRODUIT

Tous les produits Robinia sont certifiés FSC®

Référence	Désignation	Âge (années)	Capacité accueil (pers.)	Hauteur de chute (cm)	Hauteur totale (cm)	Dim. zone de sécurité (m²)	Dim. zone de sécurité (cm x cm)	Installation (heures)	Total CO <sub>2</sub> e (kg CO <sub>2</sub> e)
NRO111	Le Dauphin	2 - 12	1	57	69	16	464 x 414	2	70
NRO112	La Coccinelle	2 - 12	1	50	69	15	437 x 414	1.9	69
NRO115	L'escargot	2 - 12	1	51	68	16	443 x 414	2.2	82
NRO118	L'abeille	2 - 12	1	57	73	15	442 x 414	1.9	84
NRO119	La Fourmi	2 - 12	1	57	73	15	442 x 414	1.9	84
NRO101	La Mule	2 - 12	1	60	65	14	386 x 440	2.1	61
NRO102	Le Poney	2 - 12	1	60	70	14	387 x 443	2.1	60
NRO104	Ressort Multiple	2 - 12	3	46	46	16	450 x 441	2.9	164
NRO105	Bascule 2 Places Robinia	5 - 12	2	115	115	27	778 x 416	3.7	65
NRO106	Bascule 4 Places Robinia	5 - 12	6	115	115	26	766 x 414	3.7	72



# JEUX DYNAMIQUES ROBINIA

## Activités ludiques vitales

La gamme de jeux dynamiques Robinia incite les enfants de tous âges et de toutes capacités à venir faire l'expérience de la sensation de glissade, de rotation et de balancement. Les enfants ont besoin des sensations fortes procurées par la rotation, la glissade et le balancement pour aider leur système nerveux à se développer et à s'organiser.

La rotation, la glissade et le balancement sont essentiels au développement des enfants, et en plus ils adorent ça !



### Pour un avenir plus vert

#### Bois de robinier :

Matériau naturel récolté dans les forêts européennes. Le bois de robinier est connu pour ses conservateurs naturels qui le rendent durable en extérieur.



Banc tournant  
NRO110



Le Turbo Challenge - Anneaux rotatifs  
NRO884



Toupie  
ELE400024



Tipi Carrousel avec maintien  
ELE400065



Tipi Carrousel  
ELE400064



Supernova  
GXY960



## INFORMATION PRODUIT

Tous les produits Robinia sont certifiés FSC®

Référence	Désignation	Âge (années)	Capacité accueil (pers.)	Hauteur de chute (cm)	Hauteur totale (cm)	Dim. zone de sécurité (m <sup>2</sup> )	Dim. zone de sécurité (cm x cm)	Installation (heures)	Total CO <sub>2</sub> e (kg CO <sub>2</sub> e)
NRO110	Banc tournant	5 - 12	1	47	47	14	415 x 416	1.6	51
NRO884	Le Turbo Challenge - Anneaux rotatifs	5 - 12	4	201	263	30	634 x 516	8.9	132
ELE400024	Toupie	4 - 12	1	60	60	14	419 x 419	1.3	55
ELE400065	Tipi Carrousel avec maintien	5 - 12	8	58	122	35	670 x 670	2.7	232
ELE400064	Tipi Carrousel	5 - 12	6	53	53	35	670 x 670	2.4	209
GXY960	Supernova	4 - 12	8	72	72	45	757 x 757	3	428

# TYROLIENNES ROBINIA

## Le roi de l'amusement, du frisson et de l'action

La file d'attente pour la tyrolienne est toujours longue ! Que vous ayez quatre ou douze ans, les tyroliennes sont une valeur sûre. Avec les tyroliennes, les enfants apprennent plusieurs compétences essentielles, notamment à attendre leur tour et à ramener le siège à la personne suivante dans la file.

La tyrolienne est un élément palpitant et amusant des aires de jeux, qui réunit toutes les générations et toutes les capacités.



### Pour un avenir plus vert

#### Bois de robinier :

Matériau naturel récolté dans les forêts européennes. Le bois de robinier est connu pour ses conservateurs naturels qui le rendent durable en extérieur.



Plateforme de départ tyrolienne  
NRO879



Tyrolienne double, terrain plat, longueur 25m  
NRO883



Tyrolienne double, pente naturelle, longueur 25m  
NRO881

## INFORMATION PRODUIT

Tous les produits Robinia sont certifiés FSC®

Référence	Désignation	Âge (années)	Capacité accueil (pers.)	Hauteur de chute (cm)	Hauteur totale (cm)	Dim. zone de sécurité (m²)	Dim. zone de sécurité (cm x cm)	Installation (heures)	Total CO <sub>2</sub> e (kg CO <sub>2</sub> e)
NRO879	Plateforme de départ tyrolienne	5 - 12	-	194	225	32	511 x 713	10	84
NRO883	Tyrolienne double, terrain plat, longueur 25m	5 - 12	2	100	397	219	3,762 x 935	21	1,118
NRO881	Tyrolienne double, pente naturelle, longueur 25m	5 - 12	2	100	298	215	3,762 x 878	20	1,069





**INFORMATION PRODUIT**

Tous les produits Robinia sont certifiés FSC®

Référence	Désignation	Âge (années)	Capacité accueil (pers.)	Hauteur de chute (cm)	Hauteur totale (cm)	Dim. zone de sécurité (m²)	Dim. zone de sécurité (cm x cm)	Installation (heures)	Total CO <sub>2</sub> e (kg CO <sub>2</sub> e)
NRO875	Tyrolienne Robinia, pente naturelle, longueur 25m	5 - 12	1	100	297	135	3,726 x 676	12	583
NRO877	Tyrolienne Robinia, terrain plat, longueur 25m	5 - 12	1	100	396	139	3,726 x 734	9.9	621

# PARCOURS DE GRIMPE ROBINIA

## Défi d'escalade - Allez-y !

Le parcours de grimpe Robinia présente des défis que les enfants de tous âges et de toutes capacités voudront relever. Que ce soit pour jouer à « le sol est en lave » ou à un autre jeu créatif, les enfants développent leur équilibre et leurs compétences socio-émotionnelles et exercent des compétences de vie essentielles sans s'en rendre compte.

Les activités exigeant de garder l'équilibre, de se balancer, d'escalader et de ramper procurent un plaisir immense et constituent un défi à relever !




### Pour un avenir plus vert Bois de robinier :

Matériau naturel récolté dans les forêts européennes. Le bois de robinier est connu pour ses conservateurs naturels qui le rendent durable en extérieur.



Les néophars  
NRO820



Traverse de néophars  
NRO832



Parcours Robinia 1  
NRO851



Parcours Robinia 9  
NRO854



Parcours Robinia 5  
NRO857

## INFORMATION PRODUIT

Tous les produits Robinia sont certifiés FSC®

Référence	Désignation	Âge (années)	Capacité accueil (pers.)	Hauteur de chute (cm)	Hauteur totale (cm)	Dim. zone de sécurité (m²)	Dim. zone de sécurité (cm x cm)	Installation (heures)	Total CO <sub>2</sub> e (kg CO <sub>2</sub> e)
NRO820	Les néophars	2 - 12	2	32	32	22	583 x 473	2.4	10
NRO832	Traverse de néophars	5 - 12	3	120	120	26	682 x 479	3.9	35
NRO851	Parcours Robinia 1	5 - 12	4	45	170	33	821 x 613	4.4	32
NRO854	Parcours Robinia 9	5 - 12	12	192	273	79	850 x 1,427	11	302
NRO857	Parcours Robinia 5	5 - 12	33	192	273	162	1,698 x 1,597	29	516



# JEUX D'ÉQUILIBRE ROBINIA

## Un apprentissage près du sol

Lorsque les enfants se lancent sur un parcours d'équilibre, ils acquièrent sans s'en rendre compte des compétences essentielles pour la vie. L'équilibre entraîne la vue et la capacité de concentration. Deux compétences fondamentales qui améliorent à la fois la préparation des enfants à l'école et leurs résultats scolaires.

Méfiez-vous des crocodiles dans le lagon ou préparez-vous pour une partie palpitante de « le sol est en lave ».



### Pour un avenir plus vert

#### Bois de robinier :

Matériau naturel récolté dans les forêts européennes. Le bois de robinier est connu pour ses conservateurs naturels qui le rendent durable en extérieur.



Echasses Robinia  
NRO806



Poutre d'équilibre  
NRO887

Poutre d'équilibre double  
NRO888

Poutre d'équilibre triple  
NRO889



Pont Indiana Robinia  
NRO810



Le Pont Filet Robinia  
NRO811



Point De Rencontre  
NRO805



Le Siège Des Liliputiens  
NRO209



Barres Doubles Robinia  
NRO808



Barres Triples Robinia  
NRO809



## INFORMATION PRODUIT

Tous les produits Robinia sont certifiés FSC®

Référence	Désignation	Âge (années)	Capacité accueil (pers.)	Hauteur de chute (cm)	Hauteur totale (cm)	Dim. zone de sécurité (m²)	Dim. zone de sécurité (cm x cm)	Installation (heures)	Total CO <sub>2</sub> e (kg CO <sub>2</sub> e)
NRO806	Echasses Robinia	5 - 12	3	110	110	27	491 x 614	3.4	19
NRO887	Poutre d'équilibre	5 - 12	2	38	38	23	676 x 382	2.3	10
NRO888	Poutre d'équilibre double	5 - 12	4	38	38	33	856 x 597	3.3	18
NRO889	Poutre d'équilibre triple	5 - 12	6	38	38	43	1,117 x 597	4.4	25
NRO810	Pont Indiana Robinia	4 - 12	3	42	140	34	746 x 491	6.6	87
NRO811	Le Pont Filet Robinia	4 - 12	2	260	260	20	590 x 418	3.5	28
NRO805	Point De Rencontre	2 - 12	1	-	80	-	- x -	1.2	4
NRO209	Le Siège Des Liliputiens	6m - 5	1	-	30	-	- x -	0.9	2
NRO808	Barres Doubles Robinia	5 - 12	2	111	150	20	589 x 435	2.7	33
NRO809	Barres Triples Robinia	5 - 12	3	111	150	24	701 x 435	3.4	46

# JEUX DE GRIMPE ROBINIA

## Structures d'escalade stimulantes

Vous souvenez-vous de ce que vous avez ressenti lorsque vous avez grimpé sur l'arbre le plus haut de votre quartier ? Les structures de grimpe Robinia recréent cette expérience fabuleuse ! En se frayant un chemin jusqu'au sommet, les enfants prennent confiance en eux et développent des compétences de coordination croisée qui les aident à apprendre à lire.

Les enfants adorent grimper aux arbres. Non pas parce que c'est facile, mais parce que c'est un véritable défi.



### Pour un avenir plus vert

#### Bois de robinier :


Matériau naturel récolté dans les forêts européennes. Le bois de robinier est connu pour ses conservateurs naturels qui le rendent durable en extérieur.



Dome Robinia - Jungle  
NRO836



Le Hamac Robinia  
NRO815




Parcours d'équilibre  
NRO817



Filet à escalader  
NRO813



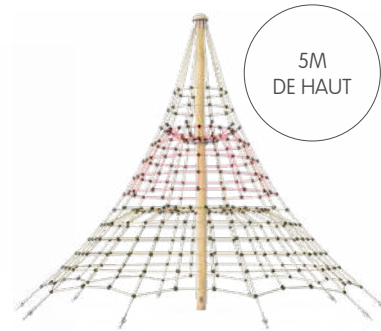
Mikado  
NRO826



Filet d'équilibre  
NRO831



Double filet d'escalade  
NRO833



Arbre à grimper  
NRO834

## INFORMATION PRODUIT

Tous les produits Robinia sont certifiés FSC®

Référence	Désignation	Âge (années)	Capacité accueil (pers.)	Hauteur de chute (cm)	Hauteur totale (cm)	Dim. zone de sécurité (m <sup>2</sup> )	Dim. zone de sécurité (cm x cm)	Installation (heures)	Total CO <sub>2</sub> e (kg CO <sub>2</sub> e)
NRO836	Dome Robinia - Jungle	5 - 12	50	239	596	95	1,268 x 1,268	44	1,630
NRO815	Le Hamac Robinia	4 - 12	2	126	165	27	762 x 443	2.8	117
NRO817	Parcours D'équilibre	5 - 12	2	260	260	20	595 x 417	4.5	88
NRO813	Filet à escalader	5 - 12	7	260	260	36	675 x 634	6.4	152
NRO826	Mikado	5 - 12	6	70	149	50	765 x 771	8.7	94
NRO831	Filet d'équilibre	5 - 12	3	100	100	29	653 x 492	4.4	69
NRO833	Double filet d'escalade	4 - 12	6	183	183	28	574 x 606	4.3	139
NRO834	Arbre à grimper	5 - 12	34	183	520	81	1,016 x 1,016	13	911





Centre d'activités six côtés  
NRO816



Parcours Robinia 2  
NRO852



Centre d'activités 1  
NRO818

## INFORMATION PRODUIT

Tous les produits Robinia sont certifiés FSC®

Référence	Désignation	Âge (années)	Capacité accueil (pers.)	Hauteur de chute (cm)	Hauteur totale (cm)	Dim. zone de sécurité (m <sup>2</sup> )	Dim. zone de sécurité (cm x cm)	Installation (heures)	Total CO <sub>2</sub> e (kg CO <sub>2</sub> e)
NRO816	Centre d'activités six côtés	5 - 12	20	280	280	61	956 x 797	20	441
NRO852	Parcours Robinia	5 - 12	14	267	279	34	696 x 682	8.4	234
NRO818	Centre d'activités 1	5 - 12	7	248	260	37	810 x 549	12	300

# JEUX D'APPRENTISSAGE ET D'ÉVEIL ROBINIA

## Donner une nouvelle dimension au jeu

La gamme de jeux d'apprentissage et d'éveil Robinia offre des jeux créatifs, sensoriels et terrestres pour les plus petits. Proposant des jeux d'initiation, cette gamme permet aux enfants de découvrir un monde de jeu créatif par le biais d'activités qui stimulent leurs aptitudes cognitives, créatives et sociales.

Que ce soit sur la scène, en dessinant au tableau ou en jouant sur les panneaux musicaux, ici le jeu résonne avec joie.



### Pour un avenir plus vert

#### Bois de robinier :

Matériau naturel récolté dans les forêts européennes. Le bois de robinier est connu pour ses conservateurs naturels qui le rendent durable en extérieur.



Chalet d'activité Musique et Théâtre  
**NRO606**



Scène de théâtre  
**NRO604**



La Loge  
**NRO605**



La Coiffeuse  
**NRO603**



Panneau De Percussion Musicale  
**NRO602**

## INFORMATION PRODUIT

Tous les produits Robinia sont certifiés FSC®

Référence	Désignation	Âge (années)	Capacité accueil (pers.)	Hauteur de chute (cm)	Hauteur totale (cm)	Dim. zone de sécurité (m²)	Dim. zone de sécurité (cm x cm)	Installation (heures)	Total CO <sub>2</sub> e (kg CO <sub>2</sub> e)
NRO606	Chalet d'activité Musique et Théâtre	2 - 5	15	-	256	-	- x -	15	209
NRO604	Scène de Théâtre	2 - 5	6	168	168	30	642 x 511	7.8	71
NRO605	La Loge	2 - 5	8	-	256	-	- x -	12	120
NRO603	La Coiffeuse	2 - 5	6	-	151	-	- x -	5.5	37
NRO602	Panneau De Percussion Musicale	2 - 5	3	-	78	-	- x -	3.7	31





Mobilier Complet Enfant  
NRO212



Tableau d'apprentissage ludique  
NRO610



Tableau d'apprentissage ludique avec comptoirs  
NRO611

**INFORMATION PRODUIT**

Tous les produits Robinia sont certifiés FSC®

Référence	Désignation	Âge (années)	Capacité accueil (pers.)	Hauteur de chute (cm)	Hauteur totale (cm)	Dim. zone de sécurité (m²)	Dim. zone de sécurité (cm x cm)	Installation (heures)	Total CO <sub>2</sub> e (kg CO <sub>2</sub> e)
NRO212	Mobilier Complet Enfant	6m - 5	4	-	50	-	- x -	2.2	11
NRO610	Tableau D'apprentissage Ludique	2 - 12	6	-	178	-	- x -	5.3	108
NRO611	Tableau D'apprentissage	2 - 12	10	-	178	-	- x -	7.1	123

# PANNEAU DE JEU ROBINIA

## Un petit plus pour s'amuser, jouer et apprendre

Les panneaux de jeux pour les plus jeunes ajoutent une dimension d'apprentissage au jeu, car ils aident l'enfant à s'instruire sur des sujets spécifiques. Ils apprennent en dessinant sur les tableaux, en jouant ensemble sur les panneaux musicaux ou en plantant une petite graine dans le bac pour potager.


Regardez-les s'amuser à mesure que leurs compétences se développent lorsqu'ils participent à des jeux créatifs avec leurs amis, leurs accompagnants ou seuls.



CONFIGURATEUR DE PRODUIT  
kompan.com



Panneau musical 1  
NRO612



Panneau des émotions 2  
NRO614



Panneau musical 2  
NRO613

OPTIONS DE  
PANNEAUX  
DE JEUX PAGE  
170-171



Panneau d'apprentissage 3  
NRO615



Panneau d'éveil 4  
NRO616



### INFORMATION PRODUIT

Tous les produits Robinia sont certifiés FSC®

Référence	Désignation	Âge (années)	Capacité accueil (pers.)	Hauteur de chute (cm)	Hauteur totale (cm)	Dim. zone de sécurité (m <sup>2</sup> )	Dim. zone de sécurité (cm x cm)	Installation (heures)	Total CO <sub>2</sub> e (kg CO <sub>2</sub> e)
NRO612	Panneau musical 1	6m - 5	4	-	83	-	- x -	2.6	65 / -
NRO613	Panneau musical 2	6m - 5	6	-	83	-	- x -	4.8	90 / -
NRO614	Panneau des émotions 2	6m - 5	8	-	83	-	- x -	5.9	51 / -
NRO615	Panneau d'apprentissage 3	6m - 5	10	-	83	-	- x -	7	71 / -
NRO616	Panneau d'éveil 4	6m - 5	14	-	83	-	- x -	8	107 / -





Panneau de jeux haut - Créatif  
NRO617




Panneau de jeu haut - Communication  
NRO618

OPTIONS DE  
PANNEAUX  
DE JEUX PAGE  
170-171



Panneau de jeu haut 2 - Musical  
NRO619



Panneau de jeu haut 3 - Apprentissage  
NRO620



Panneau de jeux haut 4 - Scolaire  
NRO621

INFORMATION PRODUIT

Tous les produits Robinia sont certifiés FSC®

Référence	Désignation	Âge (années)	Capacité accueil (pers.)	Hauteur de chute (cm)	Hauteur totale (cm)	Dim. zone de sécurité (m²)	Dim. zone de sécurité (cm x cm)	Installation (heures)	Total CO <sub>2</sub> e (kg CO <sub>2</sub> e)
NRO617	Panneau de jeux haut - Créatif	2 - 12	4	-	114	-	- x -	3.3	31
NRO618	Panneau de jeu haut - Communication	2 - 12	4	-	114	-	- x -	2.3	63
NRO619	Panneau de jeu haut 2 - Musical	2 - 12	6	-	114	-	- x -	4.4	89
NRO620	Panneau de jeu haut 3 - Apprentissage	2 - 12	10	-	114	-	- x -	6.5	70
NRO621	Panneau de jeux haut 4 - Scolaire	2 - 12	12	-	114	-	- x -	6.7	100

# JEUX DE SABLE ET D'EAU ROBINIA

## Jeu sensoriel, amusant et salissant

Nous connaissons tous la sensation du sable qui glisse entre nos doigts. Les constructions dans le sable procurent aux enfants un sentiment de réussite. Elles stimulent leur créativité et ils apprennent à se relayer et à observer comment leurs camarades développent leur créativité.

Quel bazar ! Mais qu'est-ce qu'on s'amuse ! Les enfants, retrouvez vos manches et commencez à mélanger le sable et l'eau.



### Pour un avenir plus vert

#### Bois de robinier :

Matériau naturel récolté dans les forêts européennes. Le bois de robinier est connu pour ses conservateurs naturels qui le rendent durable en extérieur.



Maisonnette Oasis avec grue  
NRO528



Oasis des Tout-Petits + Comptoir Sable  
NRO523



La Hutte Oasis  
NRO526



Jeu d'eau à bascule  
NRO504



Rigole Robinia  
NRO505



Comptoir à sable Robinia  
NRO510

## INFORMATION PRODUIT

Tous les produits Robinia sont certifiés FSC®

Référence	Désignation	Âge (années)	Capacité accueil (pers.)	Hauteur de chute (cm)	Hauteur totale (cm)	Dim. zone de sécurité (m <sup>2</sup> )	Dim. zone de sécurité (cm x cm)	Installation (heures)	Total CO <sub>2</sub> e (kg CO <sub>2</sub> e)
NRO528	Maisonnette Oasis avec grue	2 - 5	17	48	287	34	570 x 713	21	310
NRO523	Oasis des Tout-Petits + Comptoir Sable	6m - 5	6	28	210	30	615 x 565	9.1	122
NRO526	La Hutte Oasis	2 - 5	5	-	248	-	- x -	7.2	138
NRO504	Jeu d'eau à bascule	2 - 5	2	-	87	-	- x -	2.3	18
NRO505	Rigole Robinia	2 - 5	2	-	80	-	- x -	2.2	10
NRO510	Comptoir à sable Robinia	2 - 5	5	-	133	-	- x -	3.6	55





Oasis sablonnière  
NRO533



Oasis créatif  
NRO534



Oasis gravière  
NRO535

## INFORMATION PRODUIT

Tous les produits Robinia sont certifiés FSC®

Référence	Désignation	Âge (années)	Capacité accueil (pers.)	Hauteur de chute (cm)	Hauteur totale (cm)	Dim. zone de sécurité (m²)	Dim. zone de sécurité (cm x cm)	Installation (heures)	Total CO <sub>2</sub> e (kg CO <sub>2</sub> e)
NRO533	Oasis sablonnière	2 - 5	12	130	298	30	695 x 541	14	233
NRO534	Oasis créatif	2 - 5	16	169	337	38	635 x 710	21	300
NRO535	Oasis gravière	2 - 5	25	170	337	45	812 x 691	28	469

# JEUX DE SABLE ET D'EAU ROBINIA



Le Voilier  
NRO529



Bordure Bac A Sable Double, 2m  
NRO501



Bordure Bac A Sable Simple, 2m  
NRO502



Bordure Bac A Sable Coin, 1m  
NRO503



Bordure Carrée, 2m  
NRO521



Table Splash  
NRO506



Podium Robinia  
NRO507



Jeu d'eau Robinia - Table, canal, podium  
NRO508



Grand jeu d'eau Robinia - 2 tables, bascule, podium  
NRO509

## INFORMATION PRODUIT

Tous les produits Robinia sont certifiés FSC®

Référence	Désignation	Âge (années)	Capacité accueil (pers.)	Hauteur de chute (cm)	Hauteur totale (cm)	Dim. zone de sécurité (m²)	Dim. zone de sécurité (cm x cm)	Installation (heures)	Total CO <sub>2</sub> e (kg CO <sub>2</sub> e)
NRO529	Le Voilier	2 - 5	10	100	350	36	508 x 826	12	130
NRO501	Bordure Bac A Sable Double, 2m	2 - 5	-	-	27	-	- x -	2	9
NRO502	Bordure Bac A Sable Simple, 2m	2 - 5	-	-	14	-	- x -	1.2	4
NRO503	Bordure Bac A Sable Coin, 1m	2 - 5	-	-	27	-	- x -	1.5	4
NRO521	Bordure Carrée, 2m	2 - 5	-	-	14	-	- x -	0.4	3
NRO506	Table Splash	2 - 5	8	-	62	-	- x -	2.7	80
NRO507	Podium Robinia	2 - 5	2	19	19	16	436 x 436	2	9
NRO508	Jeu d'eau Robinia - Table, canal, podium	2 - 5	13	54	107	29	503 x 683	5.5	145
NRO509	Grand jeu d'eau Robinia - 2 tables, bascule, podium	2 - 5	21	54	107	34	503 x 770	7.5	235





Le point d'eau  
M59305



## INFORMATION PRODUIT

Tous les produits Robinia sont certifiés FSC®

Référence	Désignation	Âge (années)	Capacité accueil (pers.)	Hauteur de chute (cm)	Hauteur totale (cm)	Dim. zone de sécurité (m <sup>2</sup> )	Dim. zone de sécurité (cm x cm)	Installation (heures)	Total CO <sub>2</sub> e (kg CO <sub>2</sub> e)
M59305	Le point d'eau	2 - 5	1	-	107	-	- x -	1.3	49

# BALANÇOIRES EN BOIS

## Se balancer - un plaisir naturel

De toutes les activités de jeu, la balançoire fait l'unanimité. La balançoire développe le sens de l'équilibre et la coordination de l'enfant, ainsi que sa perception spatiale. Ces habiletés motrices sont cruciales pour évaluer les distances, s'orienter en toute sécurité et garder la position assise à l'école. Et les enfants adorent se balancer.

Que ce soit pour s'isoler tranquillement ou s'amuser entre amis sur la balançoire nid d'oiseau, il n'y a rien de tel que les sensations procurées par les balançoires.

Voir les options sur la page FLEXIBILITÉ.



### Pour un avenir plus vert

#### Bois de robinier :

Matériau naturel récolté dans les forêts européennes. Le bois de robinier est connu pour ses conservateurs naturels qui le rendent durable en extérieur.



Balançoire simple siège nid d'oiseau 39 po  
NRO911



Balançoire marguerite Robinia  
NRO916



Balançoire double  
NRO910



Balançoire double, siège nid d'oiseau 39 po  
NRO912



Balançoire Corde Coco  
NRO915

## INFORMATION PRODUIT

Tous les produits Robinia sont certifiés FSC®

Référence	Désignation	Âge (années)	Capacité accueil (pers.)	Hauteur de chute (cm)	Hauteur totale (cm)	Dim. zone de sécurité (m²)	Dim. zone de sécurité (cm x cm)	Installation (heures)	Total CO <sub>2</sub> e (kg CO <sub>2</sub> e)
NRO911	Balançoire simple siège nid d'oiseau 39 po	2 - 12	7	232	284	37	711 x 110	6.5	217
NRO916	Balançoire marguerite Robinia	6m - 2	1	80	173	13	484 x 480	2.6	36
NRO910	Balançoire double	2 - 12	2	236	284	46	766 x 1,138	6.4	101
NRO912	Balançoire double, siège nid d'oiseau 39 po	2 - 12	9	236	284	97	1,091 x 1,138	10	301
NRO915	Balançoire Corde Coco	4 - 12	8	330	388	59	1,672 x 544	14	536





Cadre Balançoire Robinia, 1 Place H2,5  
**NRO921**

OPTIONS  
DE SIÈGES  
PAGE 182-183



Cadre Balançoire Robinia, 2 Places  
**NRO922**



Cadre Balançoire Robinia, 3 Places H2,5  
**NRO923**



Cadre Balançoire Robinia, 4 Places  
**NRO924**



Cadre Balançoire Robinia, 5 Places H2,5  
**NRO925**



Cadre Balançoire Robinia Triple  
**NRO926**

## INFORMATION PRODUIT

Tous les produits Robinia sont certifiés FSC®

Référence	Désignation	Âge (années)	Capacité accueil (pers.)	Hauteur de chute (cm)	Hauteur totale (cm)	Dim. zone de sécurité (m <sup>2</sup> )	Dim. zone de sécurité (cm x cm)	Installation (heures)	Total CO <sub>2</sub> e (kg CO <sub>2</sub> e)
<b>NRO921</b>	Cadre Balançoire Robinia, 1 Place H2,5	2 - 12	-	-	290	19	590 x 360	5.6	49
<b>NRO922</b>	Cadre Balançoire Robinia, 2 Places	2 - 12	-	-	290	23	718 x 360	6	57
<b>NRO923</b>	Cadre Balançoire Robinia, 3 Places H2,5	2 - 12	-	-	290	32	965 x 360	8.8	90
<b>NRO924</b>	Cadre Balançoire Robinia, 4 Places	2 - 12	-	-	290	37	1,093 x 360	9.2	99
<b>NRO925</b>	Cadre Balançoire Robinia, 5 Places H2,5	2 - 12	-	-	290	45	1,339 x 360	12	131
<b>NRO926</b>	Cadre Balançoire Robinia Triple	2 - 12	-	-	290	50	1,468 x 360	12	140

# FLEXIBILITÉ

Des options variées de couleurs et de pièces apportent de la flexibilité et permettent de personnaliser nos produits standards.



Bois coloré et non traité



Bois non traité



Bois brun transparent

Couleurs du bois de robinier





# OPTIONS



CONFIGURATEUR DE PRODUIT  
kompan.com



Sièges de balançoires nid d'oiseau



Sièges de balançoires



Pieds



## Plus de flexibilité

Communiquez avec nous pour obtenir plus de renseignements sur les nombreuses options d'équipements configurables pour aires de jeux. Veuillez noter que les prix et les modalités de livraison dépendent des configurations indiquées.







**FITNESS DE  
PLEIN AIR**

# SUPER GYM M

SOL202502

L'ensemble Super Gym M combine le très compact Super Combi 1 avec un banc lombaire, un Cross Trainer et un vélo. Les deux appareils cardio sont dotés d'une résistance réglable. Quel que soit le niveau de compétence, chacun peut facilement obtenir un entraînement complet sur ce site.



# SUPER GYM XL (SUPERVISÉ)

SOL202902

Le Super Gym XL Supervisé possède les mêmes caractéristiques que le Super Gym XL standard, mais comprend également un support d'haltères, un connecteur de dos de boxe et un connecteur de corde de combat. Cet ensemble est destiné uniquement aux zones surveillées ou clôturées telles que les clubs de sport ou de fitness, car certains des éléments inclus ne satisfont pas aux normes de sécurité pour les lieux publics.



De faibles écarts peuvent être constatés en raison de la variabilité des normes de sécurité nationale



# SUPER GYM L

SOL202702

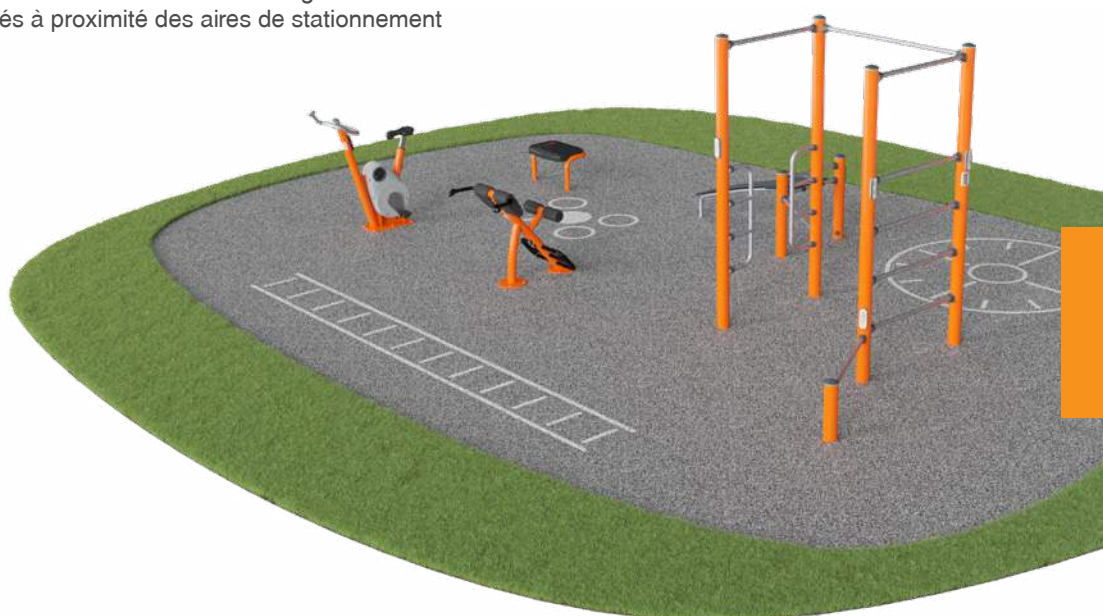
Le Super Gym L est basé sur le Super Combi 3, qui offre des activités à 360 degrés dans une structure carrée. Il comporte un défi intégré où l'on peut passer de l'échelle supérieure aux roues Turbo pour finir à la barre des serpents. En outre, il dispose d'une barre basse, d'une presse inclinée, d'une cible de tir, de cordes à grimper, d'anneaux et de plates-formes de saut. Il s'agit d'une salle de sport en plein air très attrayante avec un encombrement réduit par rapport au nombre d'activités incluses. Il peut être utilisé pour les cours d'éducation physique à l'école, l'entraînement en groupe et de nombreux autres types de séances d'entraînement structurées.



# QUICK FITNESS M

SOL202102

En restant dans l'activité physique. C'est un site fitness compact, parfait pour les arrêts routiers et autres lieux similaires. Cet espace dispose de tous les éléments nécessaires pour compenser ces longues heures passées au volant; cardio, abdominaux, lombaires et de nombreuses possibilités de renforcement et d'étirements. Ce site s'intègre facilement aux petits emplacements situés à proximité des aires de stationnement des autoroutes.



# CIRCUIT 6

SOL200502

Un entraînement de pro dans un petit cercle ! Cette zone d'entraînement en circuit, peu encombrante et dotée d'équipements cardio et de musculation haut de gamme, rend l'entraînement attrayant pour un large groupe d'utilisateurs et pour les personnes qui ne sont pas déjà en forme. Cet espace est parfait pour les petites communautés et les parcs. Les circuits d'entraînement sont à la fois efficaces et très populaires, un site comme celui-ci sera alors très utile pour les petites communautés ou pour un parc.



# AÎNÉS ACTIFS S

SOL200102

Le Fitness accessible pour les seniors. Aînés Actifs S est une solution compacte parfaite pour les personnes âgées. Équipé de machines cardio et d'équipements Aînés Actifs S conçus pour prévenir les chutes et améliorer l'équilibre et la mobilité, cet espace est idéal pour les personnes âgées et les centres de santé.





# CIRCUIT 10

SOL200302

Passez de l'intérieur à l'extérieur: le Circuit 10 est une zone d'entraînement en circuit compacte et efficace, dotée d'équipements cardio et de musculation. Ce circuit en plein air comprend les appareils de cardio et de musculation les plus populaires en salle; la minuterie le rend parfait pour l'entraînement par intervalles. Cet espace est idéal pour les collectivités et les parcs.



# AÎNÉS ACTIFS XL

SOL200202

Ce que vous pouvez faire de mieux pour les personnes âgées. Le site Aînés Actifs XL est l'espace parfait pour les personnes âgées. Il est équipé de machines cardio et d'équipements Aînés Actifs XL conçus pour prévenir les chutes et améliorer l'équilibre et la mobilité. De plus, le site dispose d'appareils de musculation, parfaits pour maintenir la masse musculaire. Le site est équipé d'un sentier de promenade circulaire et est idéal pour les communautés d'habitation pour personnes âgées.



# COMMUNAUTÉ S

SOL200602

Le cardio attire du monde ! Le Communauté Community S est l'espace parfait pour les jeunes et les entraînements en petits groupes. Ses différents équipements de cardio et de street workout le rendent optimal pour les exercices de musculation, comme les tractions et les pompes, ainsi que les entraînements cardio. Ce petit équipement s'intègre très bien dans les lotissements, les espaces urbains et les parcs.



# COMMUNAUTÉ L

SOL200802

Un espace très attractif. Ce site est l'endroit idéal pour les entraînements de groupes de taille moyenne. Il est rempli de différents équipements, du Street Workout au Cross Training en passant par l'équipement cardio. C'est l'espace optimal pour les exercices de musculation, tels que les tractions et les pompes, avec un accent particulier sur les exercices pour le bas du dos et l'entraînement cardio. Le site s'intègre parfaitement dans les zones résidentielles, les espaces urbains et les parcs.





# COMMUNAUTÉ M PREMIUM

SOL201302

Profitez du plein air ! Cet espace reprend la forme d'un centre de remise en forme haut de gamme d'hôtel, mais à ciel ouvert. Le site comprend un vélo elliptique et un vélo connecté. Des exercices de musculation pour l'ensemble du corps, des steps et des exercices de mouvements fonctionnels, le tout dans un cadre magnifique et compact.



# COMMUNAUTÉ L PREMIUM

SOL200902

Tout simplement le meilleur. Ce site est un bon exemple d'une salle de fitness transposée en extérieur. On y trouve les équipements de musculation et de cardio innovants de KOMPAN, combinés à divers articles pour l'entraînement fonctionnel. Les très populaires sangles de suspensions et les Kettlebells rendent le site attrayant, même vu de loin. Cette zone de fitness compacte n'occupe que l'espace d'un demi-terrain de basket et convient aussi bien aux débutants qu'aux personnes en pleine forme.



# COMMUNAUTÉ XL

SOL201102

Un design impressionnant et beaucoup d'amusement. Cet espace met l'accent sur un entraînement amusant et fonctionnel. Les nombreuses options d'exercice en cross training rendent l'entraînement efficace et attrayant. Le parcours d'obstacles propose un mélange parfait de cardio, d'agilité et d'excitation: Un espace vraiment motivant pour les entraînements en groupe et la création de lien social.



# INCLUSIF XL

SOL201502

Le site de fitness d'extérieur le plus inclusif qui soit ! Cet espace est l'exemple parfait pour montrer comment rendre le fitness d'extérieur inclusif. Ce site offre des opportunités à tout le monde, en omettant les compétences et les handicaps de chacun. Il y a beaucoup de places pour les personnes en fauteuil roulant, pour les personnes malvoyantes ou pour celles qui ont des problèmes d'équilibre ou de marche. Les mots clés sont ici diversité, résistance réglable, rails de soutien et conception conviviale avec une utilisation simple et intuitive de l'équipement.





# INCLUSIF L

SOL201402

Ne laissez personne de côté. L'inclusion, c'est pouvoir proposer quelque chose à tout le monde. Sur cet espace, un poste d'exercice sur deux est directement utilisable en fauteuil roulant. Cela signifie que les personnes dépendantes d'un appareil de mobilité peuvent s'entraîner en même temps que les personnes valides, que ce soit dans le cadre d'un entraînement individuel ou d'un entraînement en groupe.



# STREET M

SOL201902


Quand le renforcement musculaire devient amusant. Street M est un espace de fitness qui propose plus de 70 exercices de renforcement et de musculation efficaces et amusants. Le banc pour le bas du dos et les redressements assis permet un entraînement sûr et contrôlé du tronc. Cet espace propose également de nombreuses variations pour l'entraînement du haut du corps; même les tractions ne sont pas difficiles à réaliser lorsqu'on utilise la station de tractions ou les barres parallèles, qui sont également parfaites pour les exercices d'étirements. Faites votre entraînement des jambes sur le banc à deux marches pour la musculation ou l'entraînement cardio.



# PARCOURS À OBSTACLES S

SOL201602

Suivez la piste. Cet espace est un parcours d'obstacles compact qui, malgré sa taille, propose de nombreux défis attrayants. Il faut ramper, sauter, se balancer, grimper et courir, et chaque obstacle permet un entraînement individuel de street-workout. Ce site est le choix idéal pour les écoles et les clubs sportifs.



# BOIS S

SOL202302

Plus proche de la nature. Les équipements en bois fabriqués à base de Robinier deviennent de plus en plus populaires. Avec ses barres parallèles et le produit Bois S, plus de 40 exercices sont disponibles sur cet espace, de plus une poutre d'équilibre attire tout le monde, les jeunes comme les moins jeunes. Cet espace s'intègre parfaitement dans un environnement naturel ou urbain.

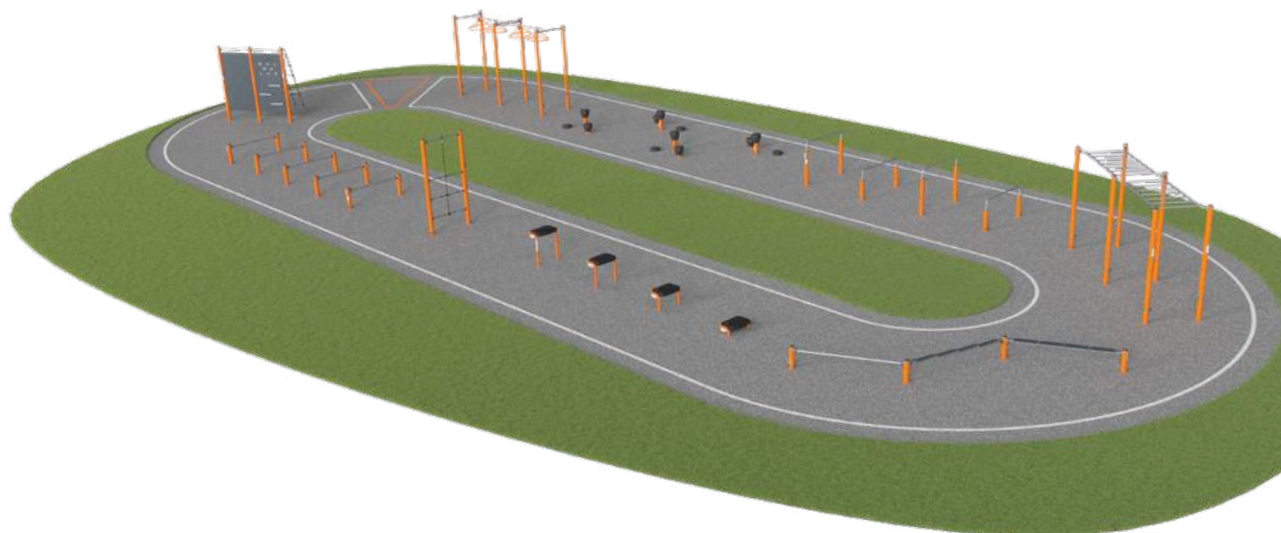




# PARCOURS À OBSTACLES M

SOL201702

Essayez de faire plus de 3 tours ! Une course d'obstacles suffisamment longue pour que chaque tour soit une séance d'entraînement. Ce parcours comporte 8 obstacles stimulants qui peuvent être aussi utilisés individuellement comme station d'exercice. Lors de ce parcours vous pouvez courir, sauter, ramper et grimper pour vous frayer un chemin. Cet espace est parfait pour les écoles, les associations sportives, les universités ou encore l'armée.



# BOIS M

SOL202202

Plus de 70 exercices. Grâce au Bois M, vous avez de nombreuses possibilités d'effectuer des exercices de musculation tout en mettant l'accent sur des solutions simples et stimulantes. Les barres de tractions basses et les bars de poussée à différentes hauteurs sont des exemples de points de départ faciles. Il n'y a aucune limite dans ce que vous pouvez faire dans cet espace compact et polyvalent de fitness d'extérieur si vous êtes déjà en bonne forme physique. Et la caractéristique de ce site qui saute aux yeux : tous les équipements sont basés sur des structures en bois durable de Robinier.



# FITNESS PRO





Découvrez le summum du fitness en plein air avec notre gamme de produits primés PRO fitness. Créé selon les meilleures possibilités, combinant une esthétique magnifique avec un design adapté à l'humain. La gamme PRO se fond dans chaque environnement, à la ville comme à la campagne.





# CARDIO PRO

## Un équipement cardio pour chaque séance d'entraînement

La gamme Cardio comprend une variété d'appareils de fitness : le vélo elliptique séduit un large public grâce à ses mouvements complets du corps à faible impact. Optimisé sur le plan ergonomique, il offre 10 niveaux de résistance réglables, ce qui le rend adapté à la fois à la rééducation et au conditionnement sportif.

Le vélo à bras est inclusif pour tous les niveaux de condition physique, avec une résistance magnétique douce et un espace adaptable. Le vélo connecté, idéal pour les seniors, présente un design confortable, un dossier réglable et 10 niveaux de résistance.

Le vélo connecté s'adapte à différentes intensités, des exercices doux aux sprints intenses, avec un siège réglable pouvant accueillir des utilisateurs de différentes hauteurs.

PATENTED



Vélo de ville écran tactile Pro  
FAZ50101



**Pour un avenir plus vert**  
Matériaux recyclés post-consommation :  
Pièces en acier suivant les normes industrielles



Vélo sport écran tactile Pro  
FAZ50201



### INFORMATION PRODUIT

Référence	Désignation		Âge / Age idéal (années)	Capacité accueil (pers.)	Hauteur de chute (cm)	Hauteur totale (cm)	Dim. zone de sécurité (cm x cm)	Installation (heures)	Total CO <sub>2</sub> e (kg CO <sub>2</sub> e)
FAZ50101	Vélo de ville écran tactile Pro	✓	13+ / -	1	100	138	280 x 234	2.3	338
FAZ50100	Vélo de ville Pro	✓	13+ / -	1	100	138	280 x 234	2.4	337
FAZ50201	Vélo sport écran tactile Pro		13+ / -	1	100	118	295 x 235	2.3	337
FAZ50200	Vélo sport Pro		13+ / -	1	100	118	295 x 235	2.4	337







Vélo à bras Pro  
FAZ51100



Vélo Elliptique - Écran Tactile Pro  
FAZ52101



## INFORMATION PRODUIT

Référence	Désignation			Âge / Age idéal (années)	Capacité accueil (pers.)	Hauteur de chute (cm)	Hauteur totale (cm)	Dim. zone de sécurité (cm x cm)	Installation (heures)	Total CO <sub>2</sub> e (kg CO <sub>2</sub> e)
FAZ51100	Vélo à bras Pro	✓	✓	13+ / -	1	62	120	277 x 238	2.2	267
FAZ52100	Vélo Elliptique - Cross Trainer Pro	✓		13+ / -	1	60	175	363 x 266	3.8	596
FAZ52101	Vélo Elliptique - Écran Tactile Pro	✓		13+ / -	1	60	175	363 x 266	3.8	597

# MACHINES DE MUSCULATION EXTÉRIEUR PRO

Entraînement de tout le corps avec un équipement réglable



La gamme Force est une reproduction de haute qualité d'une installation d'exercice en intérieur. Ces machines fonctionnent avec la même biomécanique et les mêmes mécanismes de résistance que les machines de musculation d'intérieur avec sélecteur de poids. Et elles révolutionnent le fitness en plein air !

Grâce au contrôle des mouvements et à la sélection rapide et simple de la résistance, les machines sont sûres, faciles à utiliser et très efficaces.



**Pour un avenir plus vert**  
Matériaux recyclés post-consommation :  
Pièces en acier suivant les normes industrielles



**GOOD DESIGN AWARD WINNER**



Tirage vertical Pro  
FAZ602





Développé horizontal Pro  
FAZ601



Presse à jambes Pro  
FAZ603



## INFORMATION PRODUIT

Référence	Désignation			Âge / Age idéal (années)	Capacité accueil (pers.)	Hauteur de chute (cm)	Hauteur totale (cm)	Dim. zone de sécurité (cm x cm)	Installation (heures)	Total CO <sub>2</sub> e (kg CO <sub>2</sub> e)
FAZ602	Tirage vertical Pro	✓	✓	13+ / -	1	47	214	379 x 350	9.3	1,039
FAZ601	Développé Horizontal Pro	✓		13+ / -	1	44	214	377 x 305	8.6	1,015
FAZ603	Presse à jambes Pro	✓		13+ / -	1	63	214	348 x 482	10	1,713





Développé épaules Pro  
FAZ604



Tirage horizontal Pro  
FAZ605





Banc à abdominaux Pro  
FAZ606



Banc à lombaires Pro  
FAZ607



## INFORMATION PRODUIT

Référence	Désignation			Âge / Age idéal (années)	Capacité accueil (pers.)	Hauteur de chute (cm)	Hauteur totale (cm)	Dim. zone de sécurité (cm x cm)	Installation (heures)	Total CO <sub>2</sub> e (kg CO <sub>2</sub> e)
FAZ604	Développé épaules Pro	✓	✓	13+ /-	1	44	214	371 x 364	9.3	1,153
FAZ605	Tirage horizontal Pro	✓		13+ /-	1	47	214	372 x 343	9.3	961
FAZ606	Banc à abdominaux Pro	✓		13+ /-	1	93	93	277 x 386	3.4	197
FAZ607	Banc à lombaires Pro	✓	✓	13+ /-	1	89	89	306 x 351	3.4	151

# STATION DE FITNESS D'EXTÉRIEUR

## Entraînement fonctionnel modulable dans un design saisissant

Notre gamme Cross Training attire l'attention de loin avec son look dynamique et moderne. Les structures à cadre ouvert sont pourvues d'équipements de fitness innovants : poignées de suspension, barres de traction, poids libres, barres parallèles et résistance évolutive.

La gamme Cross Training n'est pas seulement appréciée par les passionnés de fitness : En 2017, elle a remporté le Good Design Award et le European Product Design Award.



Structure de suspension Pro  
FAZ10101



Poids magnétiques Pro  
FAZ102



Barres de tractions Pro  
FAZ103



Barres parallèles Pro  
FAZ104



Core Twist Pro  
FAZ105



**Pour un avenir plus vert**  
Matériaux recyclés post-consommation :

- Panneaux EcoCore™ >95%
- Corde Corocord™ à partir de fil EcoYarn™ >95%

Pièces en acier suivant les normes industrielles



### INFORMATION PRODUIT

Référence	Désignation		Âge / Age idéal (années)	Capacité accueil (pers.)	Hauteur de chute (cm)	Hauteur totale (cm)	Dim. zone de sécurité (cm x cm)	Installation (heures)	Total CO <sub>2</sub> e (kg CO <sub>2</sub> e)
FAZ10101	Structure de suspension Pro	✓ ✓	13+ / -	3	-	334	445 x 531	6.4	807
FAZ102	Poids magnétiques Pro	✓ ✓	13+ / -	3	-	334	445 x 287	7.1	994
FAZ103	Barres de tractions Pro		13+ / -	3	286	334	445 x 462	7.2	886
FAZ104	Barres parallèles Pro	✓	13+ / -	3	124	334	445 x 387	6.8	893
FAZ105	Core Twist Pro	✓ ✓	13+ / -	3	-	334	445 x 287	8.6	1,065





Cross Training Pro Combi 1  
FAZ20101





Cross Training Pro Combi 2  
FAZ20301



Cross Training Pro Combi 3  
FAZ20401



## INFORMATION PRODUIT

Référence	Désignation			Âge / Age idéal (années)	Capacité accueil (pers.)	Hauteur de chute (cm)	Hauteur totale (cm)	Dim. zone de sécurité (cm x cm)	Installation (heures)	Total CO <sub>2</sub> e (kg CO <sub>2</sub> e)
FAZ20101	Cross Training Pro Combi 1	✓	✓	13+ / -	10	286	334	1,060 x 531	14	2,073
FAZ20301	Cross Training Pro Combi 2	✓	✓	13+ / -	9	124	334	1,060 x 531	14	2,099
FAZ20401	Cross Training Pro Combi 3	✓	✓	13+ / -	9	-	334	1,060 x 531	15	2,271

# STATION DE FITNESS D'EXTÉRIEUR



Step, 20cm  
FAZ30100




Step, 40cm  
FAZ30200



Step, 60cm  
FAZ30300




Step, 80cm  
FAZ30400



## INFORMATION PRODUIT

Référence	Désignation		Âge / Age idéal (années)	Capacité accueil (pers.)	Hauteur de chute (cm)	Hauteur totale (cm)	Dim. zone de sécurité (cm x cm)	Installation (heures)	Total CO <sub>2</sub> e (kg CO <sub>2</sub> e)
FAZ30100	Step, 20cm	✓	13+ / -	1	20	20	305 x 304	1.7	71
FAZ30101	Step, 20cm Surface PU, Pied Acier	✓	13+ / -	1	18	18	305 x 304	1.6	104
FAZ30200	Step, 40cm	✓	13+ / -	1	39	39	305 x 304	1.7	75
FAZ30201	Step, 40cm Surface PU, Pied Acier	✓	13+ / -	1	37	37	305 x 304	1.6	108
FAZ30300	Step, 60cm		13+ / -	1	58	58	305 x 304	1.7	79
FAZ30301	Step, 60cm Surface PU, Pied Acier		13+ / -	1	56	56	305 x 304	1.7	112
FAZ30400	Step, 80cm		13+ / -	1	78	78	305 x 304	1.7	84
FAZ30401	Step, 80cm Surface PU, Pied Acier		13+ / -	1	76	76	305 x 304	1.7	117





Panneau signalétique extra large  
PAR3005

## INFORMATION PRODUIT

Référence	Désignation	 	Âge / Age idéal (années)	Capacité accueil (pers.)	Hauteur de chute (cm)	Hauteur totale (cm)	Dim. zone de sécurité (cm x cm)	Installation (heures)	Total CO <sub>2</sub> e (kg CO <sub>2</sub> e)
PAR3005	Panneau signalétique extra large		-	-	-	205	- x -	1.1	138



# FITNESS ESSENTIALS





Découvrez la gamme de produits de fitness Essential, où la fonctionnalité rencontre la polyvalence. Cette gamme excelle dans la flexibilité et la modularité, offrant un rapport qualité-prix exceptionnel. Contribuez à booster l'activité physique des utilisateurs avec la gamme Essentials et offrez une solution de fitness adaptable et rentable.



# EQUIPEMENTS FITNESS CARDIO DE PLEIN AIR

## Entraînement réglable

La gamme Cardio a reçu le Good Design Award pour son design innovant et de haute qualité. Nos vélos cardio ont une résistance réglable et sont géométriquement adaptés aux besoins d'entraînement spécifiques.

Le vélo à bras est accessible aux fauteuils roulants et le vélo elliptique dispose d'un mode sprint innovant pour sculpter les cuisses et les fesses. Toutes les machines sont comparables aux meilleures machines d'intérieur !



**Pour un avenir plus vert**  
**Matériaux recyclés post-consommation :**  
 Panneaux EcoCore™ >95%  
 Pièces en acier suivant les normes industrielles



Vélo stationnaire - Siège Haut  
**FSW247**  
● ● ●



Vélo couché  
**FSW241**  
● ● ●



Vélo  
**FSW246**  
● ● ●

### INFORMATION PRODUIT

Référence	Désignation		Âge / Age idéal (années)	Capacité accueil (pers.)	Hauteur de chute (cm)	Hauteur totale (cm)	Dim. zone de sécurité (cm x cm)	Installation (heures)	Total CO <sub>2</sub> e (kg CO <sub>2</sub> e)
FSW247	Vélo stationnaire - Siège Haut	✓	13+ / -	1	105	120	277 x 235	2.7	295
FSW241	Vélo couché	✓	13+ / -	1	50	91	376 x 228	3.3	325
FSW246	Vélo	✓	13+ / -	1	99	120	277 x 235	2.7	282





Vélo à bras  
FSW240



Vélo elliptique  
FSW239



## INFORMATION PRODUIT

Référence	Désignation	 	Âge / Age idéal (années)	Capacité accueil (pers.)	Hauteur de chute (cm)	Hauteur totale (cm)	Dim. zone de sécurité (cm x cm)	Installation (heures)	Total CO <sub>2</sub> e (kg CO <sub>2</sub> e)
FSW240	Vélo à bras	✓ ✓	13+ / -	1	60	115	264 x 238	2.1	197
FSW239	Vélo elliptique	✓	13+ / -	1	50	167	348 x 253	3.3	337

# CROSS TRAINING

## Équipements de Cross Training compacts

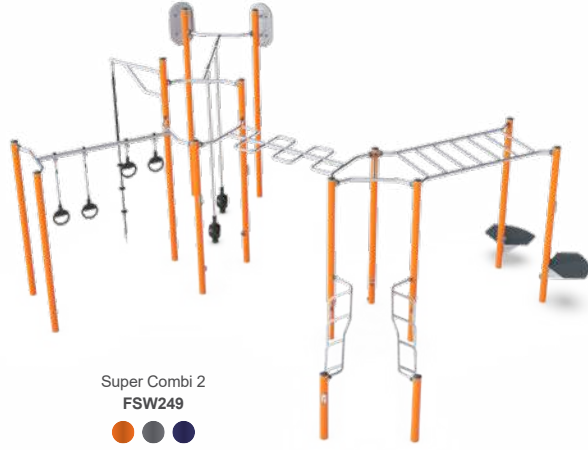
Cette gamme dispose de fonctionnalités personnalisables permettant une solution d'entraînement fonctionnel en extérieur qui correspond à vos besoins et désirs. Chaque section propose des activités telles que des *kettlebells*, des appareils d'entraînement à suspension ou des barres de traction et est accessible en fauteuil roulant.

Disponible sous forme d'agrès autonomes ou sous forme de structures jointes dans une combinaison circulaire ou linéaire, cette gamme est parfaite pour les écoles, les municipalités ou les zones d'habitation.

**57%** matériel recyclé  
**24%** empreinte de carbone réduite comparée aux matières premières vierges



Super Combi 1  
FSW248  
● ● ●



Super Combi 2  
FSW249  
● ● ●



Super Combi 3  
FSW250  
● ● ●



**Pour un avenir plus vert**  
Matériaux recyclés post-consommation :

- Panneaux EcoCore™ >95%
- Corde Corocord™ à partir de fil EcoYarn™ >95%

Pièces en acier suivant les normes industrielles



### INFORMATION PRODUIT

Référence	Désignation			Âge / Age idéal (années)	Capacité accueil (pers.)	Hauteur de chute (cm)	Hauteur totale (cm)	Dim. zone de sécurité (cm x cm)	Installation (heures)	Total CO <sub>2</sub> e (kg CO <sub>2</sub> e)
FSW248	Super Combi 1	✓	✓	13+ / -	11	300	325	785 x 851	10	843
FSW249	Super Combi 2	✓	✓	13+ / -	14	300	325	1,001 x 1,049	14	1,372
FSW250	Super Combi 3	✓	✓	13+ / -	17	300	325	882 x 920	14	1,292





Super Combi 1 (supervisé)  
FSW251

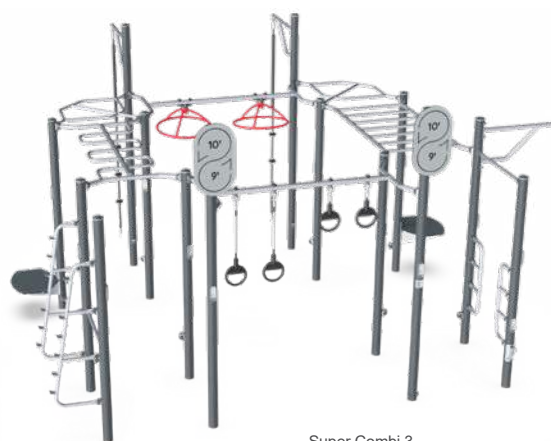


Super Combi 2  
FSW252



Les structures du Super Combi Supervisé sont destinées uniquement aux zones sécurisées car elles contiennent des éléments qui ne pourraient pas convenir aux normes de sécurité des lieux publics.



Le matériel additionnel n'est pas inclus dans les Super Combi Supervisé (structure avec encadrement)



Super Combi 3  
FSW253



## INFORMATION PRODUIT

Référence	Désignation	 	Âge / Age idéal (années)	Capacité accueil (pers.)	Hauteur de chute (cm)	Hauteur totale (cm)	Dim. zone de sécurité (cm x cm)	Installation (heures)	Total CO <sub>2</sub> e (kg CO <sub>2</sub> e)
FSW251	Super Combi 1 (supervisé)	✓ ✓	13+ / -	13	300	325	785 x 870	12	949
FSW252	Super Combi 2	✓ ✓	13+ / -	16	300	325	1,001 x 1,049	16	1,478
FSW253	Super Combi 3	✓ ✓	13+ / -	19	300	325	964 x 876	16	1,414

# CROSS TRAINING



Appareil de suspension Compact  
FAZ10701



Poids magnétiques Compact  
FAZ108





Core Twist Compact  
FAZ109



Cross Training Combi 4 Compact  
FAZ20501



## INFORMATION PRODUIT

Référence	Désignation			Âge / Age idéal (années)	Capacité accueil (pers.)	Hauteur de chute (cm)	Hauteur totale (cm)	Dim. zone de sécurité (cm x cm)	Installation (heures)	Total CO <sub>2</sub> e (kg CO <sub>2</sub> e)
FAZ10701	Appareil de suspension Compact	✓	✓	13+ / -	2	-	291	206 x 530	4.5	369
FAZ108	Poids magnétiques Compact	✓	✓	13+ / -	2	-	291	206 x 296	5	482
FAZ109	Core Twist Compact	✓	✓	13+ / -	3	232	291	403 x 558	6.3	514
FAZ20501	Cross Training Combi 4 Compact	✓	✓	13+ / -	4	-	291	423 x 530	6.7	733





Cross Training Combi 5 Compact  
FAZ20601



Cross Training Combi 6 Compact  
FAZ207





Cross Training Combi 7 Compact  
FAZ20801



Cross Training Combi 8 Compact  
FAZ20901



## INFORMATION PRODUIT

Référence	Désignation			Âge / Age idéal (années)	Capacité accueil (pers.)	Hauteur de chute (cm)	Hauteur totale (cm)	Dim. zone de sécurité (cm x cm)	Installation (heures)	Total CO <sub>2</sub> e (kg CO <sub>2</sub> e)
FAZ20601	Cross Training Combi 5 Compact	✓	✓	13+ / -	5	232	291	619 x 558	8	747
FAZ207	Cross Training Combi 6 Compact	✓	✓	13+ / -	5	232	291	619 x 558	8.4	867
FAZ20801	Cross Training Combi 7 Compact	✓	✓	13+ / -	7	232	291	836 x 558	11	1,191
FAZ20901	Cross Training Combi 8 Compact	✓	✓	13+ / -	7	232	291	777 x 600	12	1,294

# STREET WORKOUT

## Combinaisons pour les petits espaces

Les équipements de Street Workout sont inspirés par des experts et conçus pour motiver les professionnels et les amateurs de fitness. La gamme comprend différents combinés offrant une expérience complète d'entraînement de rue et de callisthénie avec un encombrement minimal.

La gamme Street Workout est abordable et propose de nombreux exercices dans un petit ou grand espace pour un grand nombre d'amateurs de fitness.



### Pour un avenir plus vert

Matériaux recyclés post-consommation :

Panneaux EcoCore™

>95%

Corde Corocord™ à partir de fil EcoYarn™

>95%

Pièces en acier suivant les normes industrielles



Combi 1  
FSW101



Combi 3  
FSW103



Combi 2  
FSW102



Combi 4  
FSW104



Combi 5  
FSW105



## INFORMATION PRODUIT

Référence	Désignation		Âge / Age idéal (années)	Capacité accueil (pers.)	Hauteur de chute (cm)	Hauteur totale (cm)	Dim. zone de sécurité (cm x cm)	Installation (heures)	Total CO <sub>2</sub> e (kg CO <sub>2</sub> e)
FSW101	Combi 1		13+ / -	3	233	240	516 x 479	4.6	223
FSW102	Combi 2		13+ / -	6	233	240	769 x 602	6	311
FSW103	Combi 3		13+ / -	8	233	240	978 x 782	8.6	484
FSW104	Combi 4		13+ / -	8	233	240	599 x 729	8.2	468
FSW105	Combi 5		13+ / -	14	233	240	950 x 648	11	778





Station à tractions hexagonale  
FSW217



Multi-minuterie  
FSW301




Combi 4 avec multi-minuterie  
FSW302



Station à tractions carrée  
FSW218



## INFORMATION PRODUIT

Référence	Désignation		Âge / Age idéal (années)	Capacité accueil (pers.)	Hauteur de chute (cm)	Hauteur totale (cm)	Dim. zone de sécurité (cm x cm)	Installation (heures)	Total CO <sub>2</sub> e (kg CO <sub>2</sub> e)
FSW217	Station à tractions hexagonale	✓	13+ / -	6	233	240	534 x 548	4.4	286
FSW301	Multi-minuterie	✓	13+ / -	4	-	170	- x -	2.1	58
FSW302	Combi 4 avec multi-minuterie		13+ / -	4	233	240	599 x 729	9	509
FSW218	Station à tractions carrée	✓	13+ / -	4	233	240	436 x 436	3.7	193

# STREET WORKOUT



Mur à franchir et Flagpole  
FSW220



Barre Pull ups & Push Ups  
FSW206




Barres Push Ups  
FSW209





Station Pull Ups  
FSW208



Échelle horizontale  
FSW205



## INFORMATION PRODUIT

Référence	Désignation			Âge / Age idéal (années)	Capacité accueil (pers.)	Hauteur de chute (cm)	Hauteur totale (cm)	Dim. zone de sécurité (cm x cm)	Installation (heures)	Total CO <sub>2</sub> e (kg CO <sub>2</sub> e)
FSW220	Mur à franchir et Flagpole			13+ / -	3	233	240	391 x 383	4.1	220
FSW206	Barre Pull ups & Push Ups	✓	✓	13+ / -	1	233	240	283 x 383	2.7	83
FSW209	Barres Push Ups	✓	✓	13+ / -	3	133	140	496 x 483	2.7	77
FSW208	Station Pull Ups	✓		13+ / -	2	233	240	435 x 383	3.2	131
FSW205	Échelle horizontale			13+ / -	2	233	240	410 x 301	3.5	180





Levé de jambes & Pull Ups  
FSW238



Banc  
FSW203



Banc incliné  
FSW204



Barres parallèles  
FSW201





Banc Dips  
FSW202



Barres parallèles triple  
FSW210



## INFORMATION PRODUIT

Référence	Désignation	 	Âge / Age idéal (années)	Capacité accueil (pers.)	Hauteur de chute (cm)	Hauteur totale (cm)	Dim. zone de sécurité (cm x cm)	Installation (heures)	Total CO <sub>2</sub> e (kg CO <sub>2</sub> e)
FSW201	Barres parallèles		13+ / -	2	107	107	379 x 235	2.6	114
FSW202	Banc Dips		13+ / -	2	73	73	378 x 303	2.6	106
FSW203	Banc		13+ / -	1	63	81	394 x 290	2.9	96
FSW204	Banc incliné		13+ / -	1	63	81	394 x 290	2.9	93
FSW210	Barres parallèles triple		13+ / -	2	140	140	378 x 291	3.2	182
FSW238	Levé de jambes & Pull Ups		13+ / -	2	132	240	383 x 450	3.8	142

# PARCOURS D'OBSTACLE ET DE SANTÉ

## Defier tout le monde

Les parcours d'obstacles sont un excellent moyen de faire de l'exercice. Les marches intelligentes et les poignées supplémentaires permettront aux débutants de s'aventurer dans le parcours, tandis que les sportifs les plus expérimentés pourront relever le défi de la taille et la hauteur de la structure.

Nos parcours d'obstacles sont adaptés à tous les âges et à tous les niveaux. Appréciez ce moment où vous atteignez votre nouveau record personnel !



### Pour un avenir plus vert

#### Matériaux recyclés post-consommation :

Panneaux EcoCore™ >95%  
Corde Corocord™ à partir de fil EcoYarn™ >95%

Pièces en acier suivant les normes industrielles



Mur à franchir - double accès  
FSW216



Poutre d'équilibre  
FSW215



Filet vertical  
FSW207



Anneaux rotatifs Turbo Challenge Double  
FSW21201



Échelle horizontale double  
FSW213



## INFORMATION PRODUIT

Référence	Désignation	Âge / Age idéal (années)	Capacité accueil (pers.)	Hauteur de chute (cm)	Hauteur totale (cm)	Dim. zone de sécurité (cm x cm)	Installation (heures)	Total CO <sub>2</sub> e (kg CO <sub>2</sub> e)
FSW216	Mur à franchir - Double accès	13+ / -	3	233	240	391 x 481	6.8	400
FSW21201	Anneaux rotatifs Turbo Challenge Double	13+ / -	3	225	270	692 x 365	5.2	374
FSW213	Échelle horizontale double	13+ / -	4	233	240	626 x 301	4.9	314
FSW215	Poutre d'équilibre	13+ / -	3	40	45	816 x 599	3.7	156
FSW207	Filet vertical	13+ / -	1	233	240	283 x 383	3.8	149





Haie d'obstacles  
FSW211



Parcours dessus/dessous  
FSW214



Ensemble d'orbites  
FSW221



4 Steps  
FSW219



## INFORMATION PRODUIT

Référence	Désignation	Âge / Age idéal (années)	Capacité accueil (pers.)	Hauteur de chute (cm)	Hauteur totale (cm)	Dim. zone de sécurité (cm x cm)	Installation (heures)	Total CO <sub>2</sub> e (kg CO <sub>2</sub> e)
FSW221	Ensemble d'orbites	13+ / -	1	60	60	316 x 383	1.7	125
FSW211	Haie d'obstacles	13+ / -	5	40	57	326 x 1,023	4.4	216
FSW214	Parcours dessus/dessous	13+ / -	4	118	118	319 x 938	3.7	207
FSW219	4 Steps	13+ / -	4	78	78	305 x 904	3.9	308

# MOBILITÉ

## Equilibre, force et mobilité

La gamme Stay Fit comprend des équipements qui améliorent l'équilibre, la force et la mobilité. Convient aux personnes âgées pour la prévention des chutes et le travail de l'équilibre, ainsi qu'aux personnes qui se remettent de blessures modérées ou graves.

Des équipements fonctionnels et flexibles axés sur la force et la coordination sont également disponibles pour les personnes qui veulent simplement rester en forme.



### Pour un avenir plus vert

#### Matériaux recyclés post-consommation :

Panneaux EcoCore™ >95%  
Corde Corocord™ à partir de fil EcoYarn™ >95%

Pièces en acier suivant les normes industrielles



Planche d'équilibre  
FSW231



Surface Challenge 5  
FSW225



Surface Challenge 3  
FSW224



Station d'étirement  
FSW223



Roue flexible  
FSW226



## INFORMATION PRODUIT

Référence	Désignation		Âge / Age idéal (années)	Capacité accueil (pers.)	Hauteur de chute (cm)	Hauteur totale (cm)	Dim. zone de sécurité (cm x cm)	Installation (heures)	Total CO <sub>2</sub> e (kg CO <sub>2</sub> e)
FSW231	Planche d'équilibre	✓	13+ / -	1	12	200	267 x 328	4.8	177
FSW225	Surface Challenge 5	✓	13+ / -	9	20	105	273 x 883	12	905
FSW224	Surface Challenge 3	✓	13+ / -	5	20	105	273 x 603	7.8	535
FSW223	Station d'étirement	✓ ✓	13+ / -	4	193	200	391 x 497	4	166
FSW226	Roue flexible	✓ ✓	13+ / -	1	-	165	463 x 224	3.1	49





Step assisté  
FSW222



Station d'équilibre  
FSW227



Up & Go  
FSW228



Escalier et rampe  
FSW229



Escalier double  
FSW230



## INFORMATION PRODUIT

Référence	Désignation		Âge / Age idéal (années)	Capacité accueil (pers.)	Hauteur de chute (cm)	Hauteur totale (cm)	Dim. zone de sécurité (cm x cm)	Installation (heures)	Total CO <sub>2</sub> e (kg CO <sub>2</sub> e)
FSW222	Step assisté	✓	13+ /-	1	20	118	305 x 304	2.7	125
FSW227	Station d'équilibre	✓	13+ /-	4	25	124	485 x 481	4.7	334
FSW228	Up & Go	✓	13+ /-	1	-	94	588 x 412	2.7	108
FSW229	Escalier et rampe	✓	13+ /-	2	69	163	273 x 587	11	759
FSW230	Escalier double	✓	13+ /-	2	69	163	273 x 425	9.9	437

# MOBILITÉ



Roue *Twist & Flex*  
FSW236



Roue *Flex & Levée de jambes*  
FSW237



Coureur Libre  
FSW242



Presse à pectoraux inclusive  
FSW243





Double presse à pectoraux inclusive  
FSW244



Barres parallèles inclusives  
FSW245



## INFORMATION PRODUIT

Référence	Désignation			Âge / Age idéal (années)	Capacité accueil (pers.)	Hauteur de chute (cm)	Hauteur totale (cm)	Dim. zone de sécurité (cm x cm)	Installation (heures)	Total CO <sub>2</sub> e (kg CO <sub>2</sub> e)
FSW236	Roue <i>Twist &amp; Flex</i>	✓	✓	13+ / -	2	21	165	463 x 451	4	147
FSW237	Roue <i>Flex &amp; Levée de jambes</i>	✓	✓	13+ / -	2	132	167	463 x 435	4.3	127
FSW242	Coureur libre	✓		13+ / -	1	85	141	294 x 328	3.2	187
FSW243	Presse à pectoraux inclusive	✓	✓	13+ / -	1	-	191	308 x 287	2.2	112
FSW244	Double presse à pectoraux inclusive	✓	✓	13+ / -	2	45	191	433 x 287	3.3	233
FSW245	Barres parallèles inclusives	✓	✓	13+ / -	2	99	99	379 x 361	3.3	207







# FITNESS BOIS





La gamme de produits Fitness BOIS est une gamme en bois plus petite, fabriquée à partir de robiniers. Cette gamme combine flexibilité et polyvalence avec une empreinte carbone plus faible. Profitez de la même fonctionnalité que la gamme Essentials tout en améliorant votre parc ou votre espace de loisirs grâce à des solutions de fitness adaptables et rentables.



# STREET WORKOUT EN ROBINIER

## Entraînement de rue dans un style naturel

Notre gamme Street Workout est également disponible en bois de robinier. Idéale pour intégrer la tendance urbaine du street workout dans un environnement naturel ou pour apporter un peu de nature à un environnement urbain.

Le bois de robinier est un matériau solide avec des teneurs en huiles naturelles très élevées. C'est donc le plus adapté à une solution de fitness en plein air, car il est durable et ne nécessite quasiment aucun entretien.



### Pour un avenir plus vert

#### Bois de robinier :

Matériau naturel récolté dans les forêts européennes. Le bois de robinier est connu pour ses conservateurs naturels qui le rendent durable en extérieur.



Combi 5 en robinier  
FRO105



Combi 2 en robinier  
FRO102

## INFORMATION PRODUIT

Tous les produits Robinia sont certifiés FSC®

Référence	Désignation	Âge / Age idéal (années)	Capacité accueil (pers.)	Hauteur de chute (cm)	Hauteur totale (cm)	Dim. zone de sécurité (cm x cm)	Installation (heures)	Total CO <sub>2</sub> e (kg CO <sub>2</sub> e)
FRO105	Combi 5 en robinier	13+ / -	10	233	261	953 x 648	22	524
FRO102	Combi 2 en robinier	13+ / -	5	233	261	626 x 729	11	213





Combi 4 en robinier  
FRO104



Barres Parallèles Robinia  
FRO201



Banc à abdominaux Robinia  
FRO203



Banc Dips Robinia  
FRO202





Barres push up Robinia  
FRO209



Multi Timer Robinia  
FRO222

## INFORMATION PRODUIT

Tous les produits Robinia sont certifiés FSC®

Référence	Désignation			Âge / Age idéal (années)	Capacité accueil (pers.)	Hauteur de chute (cm)	Hauteur totale (cm)	Dim. zone de sécurité (cm x cm)	Installation (heures)	Total CO <sub>2</sub> e (kg CO <sub>2</sub> e)
FRO104	Combi 4 en robinier			13+ / -	8	233	261	599 x 729	15	316
FRO201	Barres Parallèles Robinia			13+ / -	1	106	134	379 x 235	3.4	48
FRO203	Banc à abdominaux Robinia			13+ / -	1	63	104	290 x 394	3.3	78
FRO202	Banc Dips Robinia			13+ / -	2	73	73	418 x 303	3.6	81
FRO209	Barres push up Robinia	✓	✓	13+ / -	3	133	161	500 x 483	4.2	38
FRO222	Multi Timer Robinia	✓	✓	13+ / -	4	-	179	- x -	1.5	53

# PARCOURS D'OBSTACLES EN ROBINIER

## Parcours d'obstacles bois

Les parcours d'obstacles en bois de robinier sont conçus pour défier tout le monde. Les poignées supplémentaires permettront aux débutants de se lancer facilement dans les exercices, et en raison de la taille et de la hauteur de l'équipement, même les athlètes les plus avancés trouveront un moyen de se mettre au défi !

Le bois de robinier est un matériau durable, ce qui en fait une solution de fitness en plein air durable et nécessitant peu d'entretien.



### Pour un avenir plus vert

#### Bois de robinier :

Matériau naturel récolté dans les forêts européennes. Le bois de robinier est connu pour ses conservateurs naturels qui le rendent durable en extérieur.



Mur à franchir double accès Robinia  
FRO216



Échelle horizontale double Robinia  
FRO213



Station à tractions carrée Robinia  
FRO218



## INFORMATION PRODUIT

Tous les produits Robinia sont certifiés FSC®

Référence	Désignation		Âge / Age idéal (années)	Capacité accueil (pers.)	Hauteur de chute (cm)	Hauteur totale (cm)	Dim. zone de sécurité (cm x cm)	Installation (heures)	Total CO <sub>2</sub> e (kg CO <sub>2</sub> e)
FRO216	Mur à franchir double accès Robinia		13+ / -	3	233	261	392 x 481	9.5	341
FRO213	Échelle horizontale double Robinia		13+ / -	4	233	261	626 x 301	7.8	196
FRO218	Station à tractions carrée Robinia	✓ ✓	13+ / -	4	233	261	436 x 436	5.9	128





Haie d'obstacles Robinia  
FRO211



Parcours dessus/dessous Robinia  
FRO214



Poutre d'équilibre Robinia  
FRO215



Anneaux rotatifs - Double Turbo Challenge Robinia  
FRO212

## INFORMATION PRODUIT

Tous les produits Robinia sont certifiés FSC®

Référence	Désignation	Âge / Age idéal (années)	Capacité accueil (pers.)	Hauteur de chute (cm)	Hauteur totale (cm)	Dim. zone de sécurité (cm x cm)	Installation (heures)	Total CO <sub>2</sub> e (kg CO <sub>2</sub> e)
FRO211	Haie d'obstacles Robinia	13+ / -	5	52	80	326 x 1,023	7.3	127
FRO214	Parcours dessus/dessous Robinia	13+ / -	4	118	147	319 x 938	5.7	80
FRO215	Poutre d'équilibre Robinia	13+ / -	3	62	62	1,034 x 515	5.5	34
FRO212	Anneaux rotatifs - Double Turbo Challenge Robinia	13+ / -	3	225	291	692 x 366	8.1	256

# FLEXIBILITÉ

Des options variées de couleurs et de pièces apportent de la flexibilité et permettent de personnaliser nos produits standards.



Orange\*



Vert citron\*



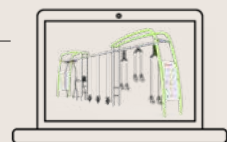
Bleu clair\*



Rouge\*

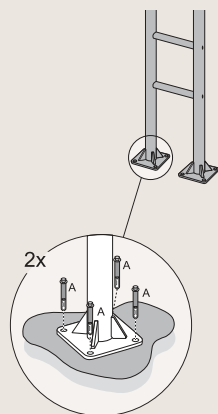


# OPTIONS

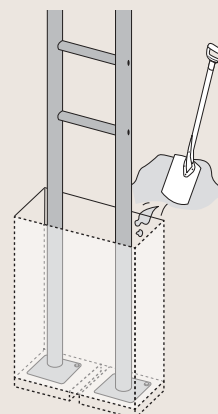


CONFIGURATEUR DE PRODUIT  
kompan.com

Type d'ancrage



Surface avec boulons extensibles



Dans le sol avec plusieurs profondeurs

Capuchon pour poteau



En PE gris ou aluminium

\*) Couleurs de l'acier



## Plus de flexibilité

Communiquez avec nous pour en savoir plus sur les différentes options d'exercices en plein air configurables. Veuillez noter que les prix et les modalités de livraison dépendent des configurations indiquées.

# MULTISPORTS









# LE PARC DE JEUX ET SPORTS DYNAMIQUES



## SOLUTION MULTI-GÉNÉRATIONNELLE

Nichée dans un coin d'un parc local, cette aire de sport vibrante est idéale pour les enfants, les adolescents et les adultes. C'est un lieu où le plaisir et les jeux de ballon règnent en maître et où l'énergie débordante est sans limites. Les terrains et les cages invitent les enfants à des matchs passionnants de football et de basketball, tandis que les paniers originaux ajoutent une touche ludique à leurs moments de détente.

Cet espace dynamique ne se contente pas de promouvoir l'activité physique, il encourage également les amitiés et le travail d'équipe. C'est un endroit où les enfants peuvent rire, jouer et grandir ensemble, faisant de ce parc un véritable trésor pour l'esprit communautaire local.

### Jouons





De faibles écarts peuvent être constatés en raison de la variabilité des normes de sécurité nationale

## INFORMATION PRODUIT

Référence	Désignation
<b>1</b> FRE601501	Multibut 8 M
<b>2</b> FRE3024	Panier de basket Surprise
<b>3</b> FRE601201	Panna, Bas
<b>4</b> FRE3026	Panier de basket



# JEUX ET SPORTS À L'ÉCOLE



## SOLUTION MULTISPORTS

Cette cour d'école a été métamorphosée en un espace d'activités et de fitness avec une zone de sport captivante ! L'endroit offre un équilibre parfait entre sports d'équipe et entraînement individuel, incitant chacun à rester actif et en bonne santé. La zone de jeu polyvalente est idéale pour encourager l'esprit d'équipe et les compétitions amicales, tandis que l'équipement de fitness défie les capacités physiques.

Cet environnement dynamique ne se contente pas de promouvoir le bien-être physique, il renforce également les compétences sociales et la résilience. C'est un lieu où les élèves peuvent se détendre, nouer des amitiés et développer une passion pour l'activité physique, faisant de cette cour un atout précieux pour toute école.

### Jouons





De faibles écarts peuvent être constatés en raison de la variabilité des normes de sécurité nationale

## INFORMATION PRODUIT

Référence	Désignation
<b>1</b> FRE600201	MUGA, 12 X 24 M, Acier
<b>2</b> FRE3025	Monotube de Basket
<b>3</b> FRE3054	Banc Assis-Debout
<b>4</b> FSW101	Combi 1
<b>5</b> FSW208	Station à tractions
<b>6</b> FSW210	Barres parallèles triple
<b>7</b> PCM802	Barre double



# TERRAINS MULTISPORTS

## Multi-activités - la balle est dans votre camp

Le MUGA offre un espace optimisé avec divers activités, un lieu spécialement conçu pour satisfaire un besoin. Ces stades compacts sont un atout social important, permettant de créer une communauté saine et conviviale.

Les MUGA sont des lieux où les règles ne sont pas gravées dans le marbre, mais où elles sont généralement bien acceptées. La seule règle commune est de s'amuser.



AUTRES  
TAILLES  
DISPONIBLES



MUGA, 11 X 15 M, Acier  
**FRE600501**



**Pour un avenir plus vert**  
Matériaux recyclés post-consommation :

Panneaux EcoCore™

>95%

Pièces en acier suivant les normes industrielles



MUGA, 12 X 24 M, Acier  
**FRE600101**



MUGA, 12 X 24 M, Composite  
**FRE600103**



MUGA, 12 X 24 M, HDPE  
**FRE600102**



MUGA, 12 X 24 M, Acier  
**FRE600201**





MUGA, 13 X 26 M, Composite  
**FRE600803**



MUGA, 16 X 31 M, HDPE  
**FRE601001**

### INFORMATION PRODUIT

Référence	Désignation			Âge / Age idéal (années)	Capacité accueil (pers.)	Hauteur de chute (cm)	Hauteur totale (cm)	Dim. zone de sécurité (cm x cm)	Installation (heures)	Total CO <sub>2</sub> e (kg CO <sub>2</sub> e)
<b>FRE600501</b>	MUGA, 11 X 15 M, Acier	✓	✓	3+ / -	-	-	369	- x -	34	4,503
<b>FRE600101</b>	MUGA, 12 X 24 M, Acier	✓	✓	3+ / -	-	-	369	- x -	34	5,713
<b>FRE600103</b>	MUGA, 12 X 24 M, Composite	✓	✓	3+ / -	-	-	369	- x -	59	5,860
<b>FRE600102</b>	MUGA, 12 X 24 M, HDPE	✓	✓	3+ / -	-	-	369	- x -	76	5,208
<b>FRE600201</b>	MUGA, 12 X 24 M, Acier	✓	✓	3+ / -	-	-	503	- x -	76	9,234
<b>FRE600803</b>	MUGA, 13 X 26 M, Composite	✓	✓	3+ / -	-	-	369	- x -	55	5,416
<b>FRE601001</b>	MUGA, 16 X 31 M, HDPE	✓	✓	3+ / -	-	-	369	- x -	103	11,423





Multibut 3 M  
FRE601401



Multibut 8 M  
FRE601501



Multibut 12 M  
FRE601601





Panna, Bas  
FRE601201



Panna, Haut  
FRE601301

## INFORMATION PRODUIT

Référence	Désignation			Âge / Age idéal (années)	Capacité accueil (pers.)	Hauteur de chute (cm)	Hauteur totale (cm)	Dim. zone de sécurité (cm x cm)	Installation (heures)	Total CO <sub>2</sub> e (kg CO <sub>2</sub> e)
FRE601401	Multibut 3 M	✓	✓	3+ / -	-	-	369	- x -	7.4	849
FRE601501	Multibut 8 M	✓	✓	3+ / -	-	-	369	- x -	9.9	1,330
FRE601601	Multibut 12 M	✓	✓	3+ / -	-	-	369	- x -	14	2,037
FRE601201	Panna, Bas	✓	✓	3+ / -	-	-	103	- x -	8.3	1,156
FRE601301	Panna, Haut	✓	✓	3+ / -	-	-	203	- x -	13	2,114

# COSMOS MULTI SPORT

## Une expérience conviviale pour les joueurs

Terrain Cosmos Multisports. Le Cosmos offre une variété d'activités sportives. Essayez de viser le panier de basket, situé à la hauteur officielle de la NBA, ou bien les buts conçus pour les matchs de football ou de handball. Les matchs sont parfaits pour l'interaction sociale et la compétition, tout en favorisant la camaraderie et un mode de vie actif et sain.

Le Cosmos, comme le reste de la gamme Multisports, invite les enfants de passage à se joindre à la partie.

AUTRES  
TAILLES  
DISPONIBLES



Terrain Cosmos 12x20 M  
**FRE2110**



**Pour un avenir plus vert**  
Matériaux recyclés post-consommation :

Panneaux EcoCore™

>95%

Pièces en acier suivant les normes industrielles



Multibut Cosmos 3 M  
**FRE2210**



Multibut Cosmos 5 M  
**FRE2211**



Multibut Cosmos 9 M  
**FRE2212**



Multibut Cosmos 12 M  
**FRE2213**

## INFORMATION PRODUIT

Référence	Désignation			Âge / Age idéal (années)	Capacité accueil (pers.)	Hauteur de chute (cm)	Hauteur totale (cm)	Dim. zone de sécurité (cm x cm)	Installation (heures)	Total CO <sub>2</sub> e (kg CO <sub>2</sub> e)
<b>FRE2110</b>	Terrain Cosmos 12x20 M	✓	✓	3+ / -	-	-	370	- x -	70	5,815
<b>FRE2111</b>	Terrain Cosmos 12x24 M	✓	✓	3+ / -	-	-	370	- x -	76	6,284
<b>FRE2113</b>	Terrain Cosmos 15x30 M	✓	✓	3+ / -	-	-	370	- x -	90	7,345
<b>FRE2115</b>	Terrain Cosmos 16x32 M	✓	✓	3+ / -	-	-	370	- x -	94	7,697
<b>FRE2116</b>	Terrain Cosmos 19x36 M	✓	✓	3+ / -	-	-	370	- x -	104	8,515
<b>FRE2210</b>	Fronton Cosmos 3 M	✓	✓	3+ / -	-	-	370	- x -	8.9	983
<b>FRE2211</b>	Fronton Cosmos 5 M	✓	✓	3+ / -	-	-	370	- x -	13	1,286
<b>FRE2212</b>	Fronton Cosmos 9 M	✓	✓	3+ / -	-	-	370	- x -	17	1,585
<b>FRE2213</b>	Fronton Cosmos 12 M	✓	✓	3+ / -	-	-	370	- x -	21	1,921






**NOUVEAUTÉ**

Table incurvée  
TPP30203


La table de Teqball constitue un excellent équipement pour divers jeux qui améliorent la technique, la concentration et l'endurance. Son design incurvé ajoute à la fois du plaisir et du défi au jeu, ce qui rend la table Teqball parfaite pour les écoles, les institutions, les stades, les clubs et plus encore.



But  
FRE3050



Mini-But  
FRE3051



Poteaux Multisports (Filet De 12 M)  
FRE3031



Monotube de Basket  
FRE3025





Panier de basket Surprise  
FRE3024



Banc Assis-Debout  
FRE3054



**INFORMATION PRODUIT**

Référence	Désignation			Âge / Age idéal (années)	Capacité accueil (pers.)	Hauteur de chute (cm)	Hauteur totale (cm)	Dim. zone de sécurité (cm x cm)	Installation (heures)	Total CO <sub>2</sub> e (kg CO <sub>2</sub> e)
TPP30203	Table incurvée			3+ / -	-	-	90	- x -	-	-
FRE3050	But	✓	✓	3+ / -	-	-	200	- x -	1.3	531
FRE3051	Mini-But	✓	✓	3+ / -	-	-	75	- x -	1.6	126
FRE3031	Poteaux Multisports (Filet De 12 M)	✓	✓	3+ / -	-	-	261	- x -	0.9	149
FRE3025	Monotube de Basket	✓	✓	3+ / -	-	-	368	- x -	2.9	274
FRE3024	Panier de basket Surprise	✓	✓	3+ / -	-	-	305	- x -	1	130
FRE3054	Banc Assis-Debout	✓		3+ / -	-	-	109	- x -	0.8	92

# FLEXIBILITÉ

Des options variées de couleurs et de pièces apportent de la flexibilité et permettent de personnaliser nos produits standards.

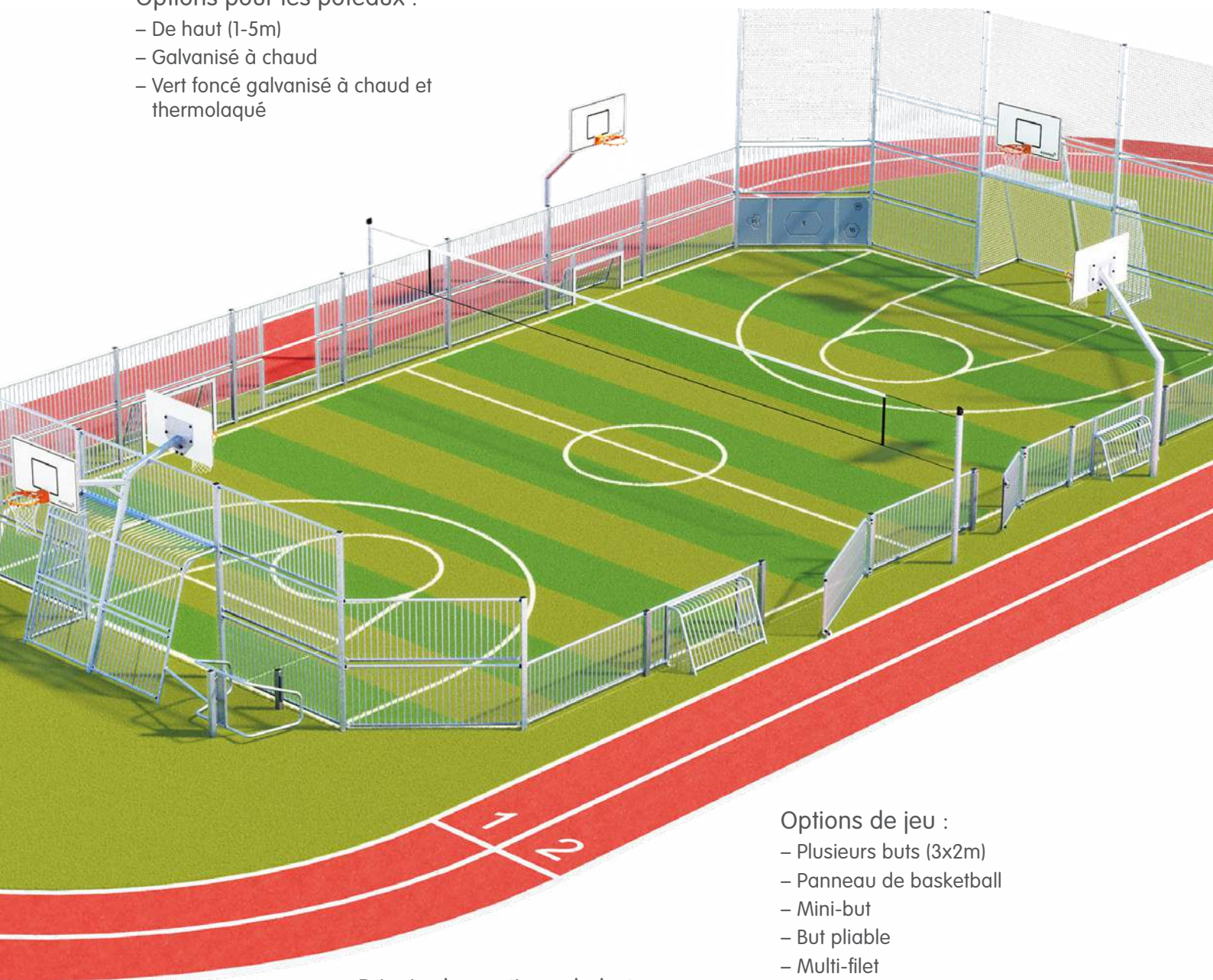


## Options du panneau :

- Tubes en acier
- Plaques en PEHD
- Composite bois-plastique
- Filet attrape-ballon

## Options pour les poteaux :

- De haut (1-5m)
- Galvanisé à chaud
- Vert foncé galvanisé à chaud et thermolaqué



## Options de jeu :

- Plusieurs buts (3x2m)
- Panneau de basketball
- Mini-but
- But pliable
- Multi-filet
- Panneau de visée

## Principales options de buts :

- Panier extérieur
- Acier entièrement fermé
- Filet entièrement fermé
- Côtés des buts ouverts pour l'entrée
- Entrée accessible aux fauteuils roulants



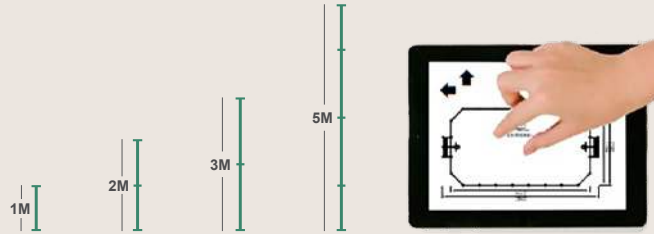
# OPTIONS




CONFIGURATEUR DE PRODUIT  
kompan.com

Effectuez votre configuration en quelques étapes simples

1. Choisissez la taille et la hauteur



2. Choisissez les matériaux et les couleurs



Couleurs d'acier, acier mat à texture fine



Acier galvanisé à chaud




Couleurs du panneau



Composite bois-plastique



3. Choisissez les types de jeu



4. Choisissez le module d'entrée



5. Choisissez l'accessibilité



Options d'accès :

- Porte d'entrée
- Porte de service
- Entrée de hockey

## Plus de flexibilité

Communiquez avec nous pour en savoir plus sur les différentes options d'espaces polyvalents configurables. Veuillez noter que les prix et les modalités de livraison dépendent des configurations indiquées.





# MOBILIER D'EXTÉRIEUR



# AGORA™

## Belle, inclusive et flexible

La gamme de produits AGORA offre une grande flexibilité en termes d'ancrage, de couleur et d'options de matériaux pour inspirer la créativité architecturale. Disponible en acier perforé très résistant au vandalisme, nécessitant peu d'entretien et durable.

Développée selon les derniers principes de conception inclusive pour les meubles d'extérieur sans compromettre les qualités de conception, AGORA a remporté le Red Dot Design Award.



**Pour un avenir plus vert**  
Matériaux recyclés post-consommation :  
Pièces en acier suivant les normes industrielles



reddot winner 2020  
urban design



Pack Table + Banc Agora 1 (FSC®)  
**PAR4058**



Banc Agora (FSC®)  
**PAR4050**

Banc Agora avec Dossier (FSC®)  
**PAR4051**

Table Agora (FSC®)  
**PAR4052**

Tabouret Agora (FSC®)  
**PAR4060**

Chaise Agora (FSC®)  
**PAR4061**

Table Agora (FSC®)  
**PAR4062**

Banc Convivial Agora (FSC®)  
**PAR4063**

Table Convivial Agora (FSC®)  
**PAR4064**

## INFORMATION PRODUIT


Référence	Désignation	Hauteur Siège/table cm	Dimensions Produit (cm x cm)	Installation (heures)	Total CO <sub>2</sub> e (kg CO <sub>2</sub> e)
PAR4058	Pack Table + Banc Agora 1 (FSC®)	50 / 80	180 x 177	2.1	130
PAR4050	Banc Agora (FSC®)	50 / -	170 x 35	0.4	31
PAR4051	Banc Agora avec Dossier (FSC®)	50 / -	180 x 52	1.1	47
PAR4052	Table Agora (FSC®)	- / 80	132 x 59	0.7	51
PAR4060	Tabouret Agora (FSC®)	50 / -	35 x 35	0.2	18
PAR4061	Chaise Agora (FSC®)	50 / -	70 x 52	0.9	46
PAR4062	Table Agora (FSC®)	- / 80	59 x 59	0.4	30
PAR4063	Banc Convivial Agora (FSC®)	70 / -	150 x 23	0.5	39
PAR4064	Table Convivial Agora (FSC®)	- / 100	23 x 150	0.5	45



# FLEXIBILITÉ

Des options variées de couleurs et de pièces apportent de la flexibilité et permettent de personnaliser nos produits standards.

Couleurs entièrement en acier



Rouge



Vert foncé



Vert citron



Orange



Jaune



Bleu moyen



Bleu clair



Noir



Anthracite

# OPTIONS

Structures en acier



Bois de frêne



Pin

Les versions en frêne et en pin sont certifiées FSC®

Le bois de pin ne convient pas aux régions tropicales.

Entièrement en acier



Banc



Table

Extensions modulaires – Bancs en acier




Options de table de pique-nique



Couleurs HPL



Extensions modulaires – Tables de pique-nique



## Plus de flexibilité

Communiquez avec nous pour en savoir plus sur les différentes options de mobilier d'extérieur configurable. Veuillez noter que les prix et les modalités de livraison dépendent des configurations indiquées.

# AGORA™ PICNIC

## Conception inclusive en standard

La table de pique-nique Agora PMR est un meuble flexible et autonome pour dix personnes. L'assise et le plateau sont en bois de frêne de haute qualité et HPL (stratifié haute pression) ou en acier perforé. Le cadre en acier est galvanisé et peut être thermolaqué (en option).

Les côtés ouverts permettent aux utilisateurs en fauteuil roulant d'approcher la table confortablement. La table pique-nique est disponible en deux tailles différentes.



**Pour un avenir plus vert**  
Matériaux recyclés post-consommation :  
Pièces en acier suivant les normes industrielles



reddot winner 2020  
urban design



Table Pique-Nique Agora - Bois (FSC®)  
PAR4080



Table Agora Mini pique-nique - Jaune HPL  
PAR4083



Table Mini Picnic Agora - Acier  
PAR4180



Table Agora pique-nique - Bois (FSC®)  
PAR4070



Table pique-nique Agora - Bleu HPL  
PAR4075



Table Picnic Agora - Acier  
PAR4170

## INFORMATION PRODUIT

Référence	Désignation	Hauteur Siège/table cm	Dimensions Produit (cm x cm)	Installation (heures)	Total CO <sub>2</sub> e (kg CO <sub>2</sub> e)
PAR4080	Table Pique-Nique Agora - Bois (FSC®)	35 / 60	105 x 134	1.6	91
PAR4083	Table Agora Mini pique-nique - Jaune HPL	35 / 60	134 x 105	1.5	151
PAR4180	Table Mini Picnic Agora - Acier	35 / 60	105 x 134	2.8	216
PAR4070	Table Agora pique-nique - Bois (FSC®)	47 / 77	168 x 200	2.2	147
PAR4075	Table pique-nique Agora - Bleu HPL	47 / 77	168 x 200	2.3	307
PAR4170	Table Picnic Agora - Acier	47 / 77	168 x 200	3.4	364



# RUMBA™

## Des designs contemporains pour tous les environnements

Sa forme à la fois incurvée et carrée confère à la gamme RUMBA un look contemporain et moderne. Fabriquée à base de bois de frêne de haute qualité, cette gamme se marie à merveille avec l'environnement. La possibilité de créer des configurations arrondies ou droites offre beaucoup de flexibilité.

Nécessitant peu d'entretien, la gamme RUMBA permettra de rassembler les utilisateurs et favorisera les activités de plein air ou les moments de détente.



**Pour un avenir plus vert**  
Matériaux recyclés post-consommation :  
Pièces en acier suivant les normes industrielles



Bain De Soleil Rumba L:160cm (FSC®)  
**PAR1013**



Bain De Soleil Rumba L:90cm (FSC®)  
**PAR1012**



Bain De Soleil Rumba avec Accoudoir (FSC®)  
**PAR1038**



Banquette Rumba Droit L:180cm (FSC®)  
**PAR1002**



Dossier Pour Banc Rumba L:180cm (FSC®)  
**PAR1015**



Table Rumba l:180cm, H:72cm (FSC®)  
**PAR1009**



Accoudoir pour Banc Rumba (FSC®)  
**PAR1016**



Rumba Banc Courbé 90° (FSC®)  
**PAR1006**



Dossier Rumba Extérieur 90° (FSC®)  
**PAR1037**



Table Rumba Ronde 130ø (FSC®)  
**PAR1011**



Assise Rumba pour Table Carrée (FSC®)  
**PAR1019**

### INFORMATION PRODUIT

Référence	Désignation	Hauteur Siège/table cm	Dimensions Produit (cm x cm)	Installation (heures)	Total CO <sub>2</sub> e (kg CO <sub>2</sub> e)
PAR1013	Bain De Soleil Rumba L:160cm (FSC®)	45 / -	160 x 150	2.1	190
PAR1012	Bain De Soleil Rumba L:90cm (FSC®)	45 / -	90 x 150	1.6	156
PAR1038	Bain De Soleil Rumba Avec Accoudoir (FSC®)	- / -	43 x 7	0.2	5
PAR1002	Banquette Rumba Droit L:180cm (FSC®)	43 / -	184 x 52	1	68
PAR1015	Dossier Pour Banc Rumba L:180cm (FSC®)	- / -	186 x 52	0.9	12
PAR1009	Table Rumba l:180cm, H:72cm (FSC®)	- / 72	184 x 80	1.4	101
PAR1016	Accoudoir pour Banc Rumba (FSC®)	- / -	38 x 11	0.2	5
PAR1006	Rumba Banc Courbé 90° (FSC®)	43 / -	126 x 126	0.9	63
PAR1037	Dossier Rumba Extérieur 90° (FSC®)	- / -	136 x 136	1	35
PAR1011	Table Rumba Ronde 130ø (FSC®)	- / 72	130 x 130	1.8	122
PAR1019	Assise Rumba pour Table Carrée (FSC®)	- / 72	52 x 68	1.1	20

# MOBILIER ANITA™

## Mobilier de parc classique, nécessitant peu d'entretien

Le mobilier de parc est un élément indispensable des espaces publics et est essentiel pour rassembler les communautés depuis des années. La gamme Anita invite les citoyens à s'engager dans leur communauté et à profiter de l'environnement naturel.

Avec son look classique en bois, la gamme Anita habille les promenades, les places publiques, les centres commerciaux et les entrées de bâtiments.



Anita Bench (FSC®)  
PAR1050



**Pour un avenir plus vert**  
Matériaux recyclés post-consommation :  
Pièces en acier suivant les normes industrielles



Anita Bench with Backrest (FSC®)  
PAR1051



Anita Table (FSC®)  
PAR1052



Chaise Anita (FSC®)  
PAR1053



Table Anita ronde (FSC®)  
PAR1062



Banc carrée Anita avec dossier (FSC®)  
PAR1054



Banc Carrée Anita (FSC®)  
PAR1055



Table pique-nique Anita pour petits (FSC®)  
PAR1059



Table pique-nique Anita (FSC®)  
PAR1060



Anita pique-nique - HPL  
PAR1405



Table de pique-nique Anita inclusion (FSC®)  
PAR1403



Anita - Table pique-nique Mini HPL  
PAR1404

### INFORMATION PRODUIT

Référence	Désignation	Hauteur Siège/table cm	Dimensions Produit (cm x cm)	Installation (heures)	Total CO <sub>2</sub> e (kg CO <sub>2</sub> e)
PAR1050	Anita Bench (FSC®)	43 / -	180 x 58	0.6	36
PAR1051	Anita Bench with Backrest (FSC®)	43 / -	180 x 56	0.8	49
PAR1052	Anita Table (FSC®)	- / 70	130 x 58	0.6	38
PAR1053	Chaise Anita (FSC®)	43 / -	60 x 56	0.5	36
PAR1062	Table Anita ronde (FSC®)	- / 90	76 x 76	0.6	41
PAR1054	Banc carrée Anita avec dossier (FSC®)	44 / -	180 x 180	3.9	192
PAR1055	Banc Carrée Anita (FSC®)	44 / -	181 x 181	2.7	143
PAR1059	Table pique-nique Anita pour petits (FSC®)	33 / 60	200 x 122	1.7	73
PAR1060	Table pique-nique Anita (FSC®)	45 / 72	200 x 148	1.8	86
PAR1405	Anita pique-nique - HPL	45 / 70	150 x 150	1.4	174
PAR1403	Table de pique-nique Anita inclusion (FSC®)	45 / 72	240 x 148	1.8	85
PAR1404	Anita - Table pique-nique Mini HPL	30 / 59	150 x 124	1.3	161





Chatter Table (FSC®)  
PAR1152



Chatter - Banc avec dossier (FSC®)  
PAR1151



Chatter - Banc (FSC®)  
PAR1155



Chatter Banc dossier & accoudoir (FSC®)  
PAR1156



Range Vélo  
PAR3001



Corbeille 60l  
KPL205

SUPPORT OU  
MONTAGE  
MURAL



## INFORMATION PRODUIT

Référence	Désignation	Hauteur Siège/table cm	Dimensions Produit (cm x cm)	Installation (heures)	Total CO <sub>2</sub> e (kg CO <sub>2</sub> e)
PAR1152	Chatter Table (FSC®)	- / 99	110 x 54	0.5	31
PAR1151	Chatter - Banc avec dossier (FSC®)	44 / -	160 x 52	0.7	40
PAR1155	Chatter - Banc (FSC®)	44 / -	160 x 40	0.5	29
PAR1156	Chatter Banc dossier & accoudoir (FSC®)	44 / -	160 x 52	0.9	58
PAR3001	Range Vélo	- / -	23 x 6	0.1	15
KPL205	Corbeille 60l	- / -	53 x 36	0.8	55

# LOOP

## Sièges colorés et conviviaux

La gamme Loop dispose de nombreux éléments modulaires, parfaits pour une utilisation intérieure et extérieure. Cette gamme se caractérise par un nombre infini de possibilités d'interactions créatives et sociales. Jouez ou asseyez-vous dessus, à côté et au milieu pour des rassemblements improvisés ou une petite pause.

Avec seize modules et treize options de couleurs, cette gamme est idéale pour les paysages urbains animés, les parcs, les écoles et les aires de jeux.



Cercle LOOP  
TPP29500



LOOP Picnic 500  
TPP29620



LOOP Cône  
TPP29540



LOOP Arc  
TPP29510



LOOP Corner  
TPP29520



LOOP HopOp 500  
TPP29610



LOOP Line  
TPP29530



LOOP HopOp 350/500  
TPP29600



LOOP Boa  
TPP29660



LOOP Lava  
TPP29670



### INFORMATION PRODUIT

Référence	Désignation	Hauteur Siège/table cm	Dimensions Produit (cm x cm)	Installation (heures)	Total CO <sub>2</sub> e (kg CO <sub>2</sub> e)
TPP29500	Cercle LOOP	40 / -	180 x 180	-	-
TPP29620	LOOP Picnic 500	40 / 70	250 x 224	-	-
TPP29540	LOOP Cône	- / 70	120 x 120	-	-
TPP29510	LOOP Arc	43 / -	130 x 194	-	-
TPP29520	LOOP Corner	43 / -	140 x 140	-	-
TPP29610	LOOP HopOp 500	40 / -	50 x 50	-	-
TPP29530	LOOP Line	43 / -	40 x 200	-	-
TPP29660	LOOP Boa	40 / -	120 x 240	-	-
TPP29600	LOOP HopOp 350/500	55 / -	50 x 50	-	-
TPP29670	LOOP Lava	50 / -	260 x 120	-	-



# FLEXIBILITÉ

Des options variées de couleurs et de pièces apportent de la flexibilité et permettent de personnaliser nos produits standards.



Jardinière conique



Cercle avec support



Cercle avec table

Serpent en arc



# OPTIONS

Couleurs (sauf Lava)



Tables rondes



Planches pour cônes



Boucle et HopOp avec lumière intégrée



## Plus de flexibilité

Communiquez avec nous pour obtenir plus de renseignements sur les différentes options concernant le mobilier d'extérieur configurable. Veuillez noter que les prix et les modalités de livraison dépendent des configurations indiquées.



Orchard Lane Park | Soledad, CA  
BFS Architectes paysagistes



Centennial Park North | Ellicott City, MD





**Taylor Farm Park** | Sandston, VA  
Timmons Group



**Anderson Playground at Schenley Park** | Pittsburgh, PA  
Ville de Pittsburgh, Département des Travaux Publics





# REVÊTEMENT FONCTIONNEL SÉCURITAIRE

## Le choix des concepteurs créatifs

KOMPAN fournit des solutions de revêtement de sol de haute qualité. Du point de vue de la sécurité, ce revêtement assure une excellente absorption des chocs.

Avec un revêtement multicolore sécuritaire, les concepteurs peuvent s'amuser et les enfants adorent cela !

Des couleurs, formes et graphiques différents peuvent mettre en valeur un thème de conception global et prolonger le jeu de l'équipement à la surface.

À la fois souple et ferme, le revêtement est hautement inclusif, ce qui permet aux personnes en fauteuil roulant d'accéder facilement à l'aire de jeux. D'un point de vue opérationnel, ce type de revêtement offre une surface propre et confortable, avec des frais d'entretien très limités.



### Créé pour l'exercice en plein air

Utiliser la surface pour appliquer des modèles d'entraînement en plein air optimise considérablement le potentiel d'exercices en offrant davantage d'opportunités.



### Mettez en valeur l'expression architecturale

d'une zone grâce aux revêtements disponibles en plusieurs couleurs et plusieurs associations.



**Insertions graphiques**

Différents graphiques permettent de mettre en lumière un thème de conception, d'améliorer l'apprentissage et de renforcer l'intérêt des jeux.





# CHOIX DE COULEURS


De multiples façons de personnaliser vos solutions de jeux à l'extérieur et de remise en forme

## Corde Corocord trempée avec EcoYarn™

Huit couleurs de corde sont disponibles pour vos équipements de jeux Corocord. Notre gamme se compose d'un large éventail de couleurs allant d'un noir élégant et expressif à une gamme de couleurs vibrantes, en passant par des teintes naturelles de beige. Les cordes sont fabriquées à plus de 95 % de déchets marins recyclés post-consommation.




Beige  
RAL 1002



Jaune  
RAL 1028



Orange  
RAL 2003



Rouge  
RAL 3020




Bleu clair  
RAL 5012



Bleu moyen  
RAL 5002



Vert bouteille  
RAL 6028



Noir  
RAL 9005

## Bois de robinier

Pour les équipements de jeux et de fitness en bois de robinier, il est possible de choisir parmi une variété de neuf couleurs agréables dans des teintes poudreuses et transparentes.



Marron  
NCS S 3050-Y20R



Orange  
NCS S 2050-Y30R



Rouge  
NCS S 3050-Y90R



Vert  
NCS S 3030-G40Y



Turquoise  
NCS S 4040-B30G



Bleu  
NCS S 4030-B30G



Bleu sarcelle  
NCS S6030-B90G



Gris  
NCS S 6502-B



Noir  
NCS S 8500-N



## Membrane

Nos célèbres membranes, qui apportent une valeur ajoutée supplémentaire aux structures de jeux Corocord, sont également disponibles en différents coloris. Choisissez parmi six couleurs différentes.



Jaune  
RAL 1006



Orange  
RAL 2010



Rouge  
RAL 3001



Bleu clair  
RAL 5015



Vert bouteille  
RAL 6029



Noir\*  
RAL 9005

\* Toutes les membranes sont disponibles en noir jusqu'à 200 cm de largeur. Membranes colorées disponibles jusqu'à 150 cm de largeur.



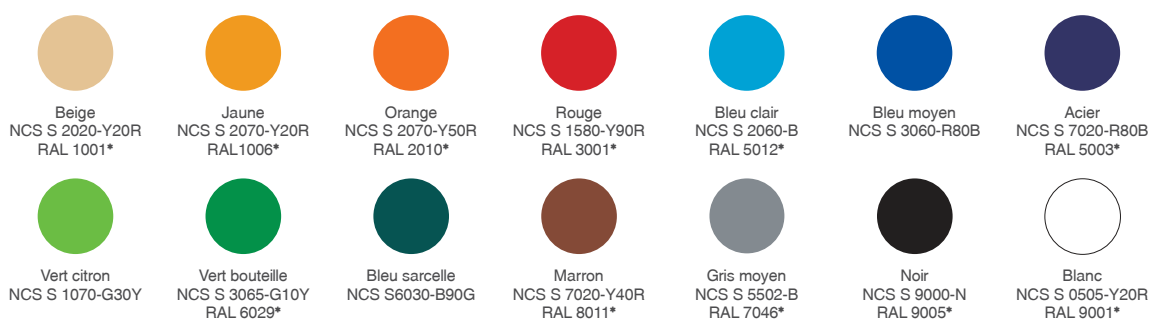
## EcoCore™

- Fabriqué à partir de plus de 95 % de matériaux recyclés
- Recyclable après utilisation
- Garanti à vie



Les panneaux EcoCore™ de 19 mm sont fabriqués à partir d'un matériau très durable et respectueux de l'environnement qui est recyclable après utilisation et fabriqué à partir de plus de 95 % de matériaux recyclés post-consommation, comme les emballages alimentaires.


Nous proposons une gamme de 14 couleurs de panneaux EcoCore™ PEHD différentes. Notre gamme comprend un large choix de couleurs, allant d'un noir élégant et expressif à une gamme de couleurs vibrantes, en passant par des teintes naturelles.



\* La valeur du code couleur est approximative

## Acier

Personnalisez les structures de jeux Corocord en choisissant la couleur des poteaux. 14 couleurs fascinantes sont proposées dans la gamme standard.



\* La valeur du code couleur est approximative  
\*\* La couleur est disponible en mat ou brillant

Pour obtenir les couleurs exactes de tous les matériaux, veuillez vous référer aux échantillons de couleurs physiques KOMPAN.

Référence	Page	Référence	Page	Référence	Page	Référence	Page
BASIC550	157	COR22900	235	CRP250502	226	ELE400065	144 / 267
BLX4101	140	COR23401	234	CRP250602	226	ELE400067	152
BLX4102	140	COR24301	234	CRP250701	227	ELE400158	144
BLX4103	140	COR294002	192	CRP250802	227	ELE500008	144
BLX4104	140	COR29600	192	CRP250901	227	FAZ10101	304
BLX4105	140	COR29900	194	CRP251001	227	FAZ102	304
BLX4106	140	COR29910	194	CRP251101	228	FAZ103	304
COR10280	220	COR29950	195	CRP251201	228	FAZ104	304
COR10310	220	COR29960	195	CRP251301	228	FAZ105	304
COR10320	190	COR30304	219	CRP251401	228	FAZ10701	314
COR10330	191	COR31322	218	CRP251501	228	FAZ108	314
COR10410	190	COR31444	219	CRP251601	229	FAZ109	314
COR10430	192	COR32442	218	CRP251702	229	FAZ20101	305
COR10450	193	COR33481	215	CRP251802	229	FAZ20301	305
COR10460	193	COR34481	215	CRP251901	229	FAZ20401	305
COR10470	190	COR37441	218	CRP252001	230	FAZ20501	314
COR10481	238	COR41422	220	CRP252101	230	FAZ20601	315
COR10484	238	COR43481	220	CRP252201	230	FAZ207	315
COR10491	239	COR45400	240	CRP252301	230	FAZ20801	315
COR10494	239	COR46330	238	CRP252401	230	FAZ20901	315
COR10501	238	COR47330	239	CRP300101	214	FAZ30100	306
COR10503	238	COR48330	238	CRP300501	214	FAZ30101	306
COR10511	239	COR49330	239	CRP301001	214	FAZ30200	306
COR10513	239	COR49480	240	CRP301501	214	FAZ30201	306
COR10521	240	COR62140	236	CRP302001	214	FAZ30300	306
COR10524	240	COR63120	237	CRP302501	214	FAZ30301	306
COR16102	196	COR64120	236	CRP303001	214	FAZ30400	306
COR16500	196	COR65090	236	CRP310101	218	FAZ30401	306
COR17100	197	COR66120	236	CRP310501	218	FAZ50100	300
COR17200	197	COR68060	203	CRP411001	221	FAZ50101	300
COR17300	197	COR71005	172	CRP630201	173	FAZ50200	300
COR17510	198	COR88100	210	CRP630301	173	FAZ50201	300
COR17520	198	CRP200102	222	CRP800101	206	FAZ51100	301
COR17530	198	CRP200202	223	CRP800501	206	FAZ52100	301
COR17600	199	CRP200302	222	CRP810101	204	FAZ52101	301
COR17700	199	CRP200402	223	CRP810201	204	FAZ601	302
COR20100	235	CRP200502	222	CRP811001	206	FAZ602	302
COR20200	234	CRP200602	224	CRP811501	206	FAZ603	302
COR20301	202	CRP200702	224	CRP812001	207	FAZ604	303
COR20310	202	CRP200802	224	CRP812501	207	FAZ605	303
COR20320	202	CRP200902	224	CRP815001	210	FAZ606	303
COR20330	202	CRP201002	224	ELE400002	152	FAZ607	303
COR20340	202	CRP201101	222	ELE400020	152	FRE2110	342
COR20402	203	CRP201201	222	ELE400021	155	FRE2111	342
COR20502	203	CRP250101	226	ELE400022	155	FRE2113	342
COR20600	210	CRP250201	226	ELE400024	144 / 267	FRE2115	342
COR20700	218	CRP250301	226	ELE400063	146	FRE2116	342
COR21506	203	CRP250401	226	ELE400064	144 / 267	FRE2210	342



Référence	Page	Référence	Page	Référence	Page	Référence	Page
FRE2211	342	FSW205	318	GXY8015	145	KSW923	181
FRE2212	342	FSW206	318	GXY8016	145	KSW924	181
FRE2213	342	FSW207	320	GXY8019	148	KSW925	181
FRE3000	177	FSW208	318	GXY901	136	KSW926	181
FRE3010	177	FSW209	318	GXY902	136	KSW928	181
FRE3012	177	FSW210	319	GXY903	136	KSW93014	184
FRE3024	343	FSW211	321	GXY919	148	KSW93040	184
FRE3025	343	FSW21201	320	GXY934	148	KSW93045	184
FRE3031	343	FSW213	320	GXY935	148	KSW931	185
FRE3050	343	FSW214	321	GXY939	136	KSW9310	185
FRE3051	343	FSW215	320	GXY941	136	KSW9312	185
FRE3054	343	FSW216	320	GXY943	137	KSW932	185
FRE600101	340	FSW217	317	GXY944	146	KSW933	185
FRE600102	340	FSW218	317	GXY949	137	KSW934	185
FRE600103	340	FSW219	321	GXY950	137	KSW935	185
FRE600201	340	FSW220	318	GXY958	147	KSW936	185
FRE600501	340	FSW221	321	GXY959	146	KSW938	185
FRE600803	340	FSW222	323	GXY960	146 / 267	M101	150
FRE601001	340	FSW223	322	GXY961	136	M106	150
FRE601201	341	FSW224	322	GXY963	136	M113	150
FRE601301	341	FSW225	322	GXY965	137	M123	150
FRE601401	341	FSW226	322	GXY966	137	M128	152
FRE601501	341	FSW227	323	GXY967	137	M130	150
FRE601601	341	FSW228	323	GXY968	137	M143	154
FRO102	328	FSW229	323	GXY970	145	M147	155
FRO104	329	FSW230	323	KPL101	151	M165	151
FRO105	328	FSW231	322	KPL102	151	M166	150
FRO201	329	FSW236	324	KPL103	151	M168	151
FRO202	329	FSW237	324	KPL121	151	M170	151
FRO203	329	FSW238	319	KPL205	353	M171	151
FRO209	329	FSW239	311	KPL503	157	M172	150
FRO211	331	FSW240	311	KPL819	149	M173	152
FRO212	331	FSW241	310	KSL30101	172	M174	152
FRO213	330	FSW242	324	KSL30301	172	M175	152
FRO214	331	FSW243	324	KSL30501	172	M176	155
FRO215	331	FSW244	324	KSL30701	172	M177	152
FRO216	330	FSW245	324	KSL30901	172	M181	154
FRO218	330	FSW246	310	KSW92001	180	M182	154
FRO222	329	FSW247	310	KSW92003	180	M183	154
FSW101	316	FSW248	312	KSW92005	180	M186	155
FSW102	316	FSW249	312	KSW92007	180	M187	155
FSW103	316	FSW250	312	KSW92008	180	M191	162
FSW104	316	FSW251	313	KSW92009	180	M230	165
FSW105	316	FSW252	313	KSW92011	180	M243	160
FSW201	319	FSW253	313	KSW921	181	M259	163
FSW202	319	FSW301	317	KSW9210	181	M26003	163
FSW203	319	FSW302	317	KSW9212	181	M261	163
FSW204	319	GXY8014	145	KSW922	181	M410	160

Référence	Page	Référence	Page	Référence	Page	Référence	Page
M411	160	MSV605	166	NRO401	248	NRO543	260
M525	159	MSV606	166	NRO402	248	NRO545	261
M526	159	NRC100401	245	NRO404	248	NRO547	260
M529	159	NRC200101	244	NRO405	248	NRO549	261
M531	158	NRC200201	245	NRO407	248	NRO551	260
M534	159	NRC200401	246	NRO408	248	NRO560	262
M535	159	NRC300101	246	NRO409	248	NRO561	262
M536	158	NRC400101	246	NRO410	256	NRO562	262
M537	158	NRC60101	244	NRO411	256	NRO563	262
M584	157	NRC60201	244	NRO412	256	NRO564	262
M593	156	NRO101	266	NRO413	256	NRO565	262
M59305	281	NRO1019	249	NRO414	256	NRO602	274
M620	163	NRO102	266	NRO415	256	NRO603	274
M631	164	NRO1020	250	NRO416	252	NRO604	274
M63274	165	NRO1021	250	NRO417	252	NRO605	274
M7000	160	NRO1022	249	NRO418	252	NRO606	274
M7021	160	NRO1023	250	NRO421	258	NRO610	275
M87201	175	NRO1024	250	NRO423	258	NRO611	275
M87202	175	NRO1025	250	NRO425	258	NRO612	276
M87401	148	NRO1026	251	NRO427	258	NRO613	276
M87402	148	NRO104	266	NRO429	258	NRO614	276
M87403	148	NRO105	266	NRO431	259	NRO615	276
M88101	174	NRO106	266	NRO501	280	NRO616	276
M88102	174	NRO110	267	NRO502	280	NRO617	277
M984	183	NRO111	266	NRO503	280	NRO618	277
MSC5401	164	NRO112	266	NRO504	278	NRO619	277
MSC5404	165	NRO115	266	NRO505	278	NRO620	277
MSC5406	164	NRO118	266	NRO506	280	NRO621	277
MSC5407	163	NRO119	266	NRO507	280	NRO805	271
MSC5408	164	NRO2006	250	NRO508	280	NRO806	271
MSC5414	162	NRO2007	249	NRO509	280	NRO808	271
MSC5415	162	NRO2008	251	NRO510	278	NRO809	271
MSC5416	162	NRO2009	251	NRO511	264	NRO810	271
MSC5417	84	NRO2010	251	NRO513	264	NRO811	271
MSC541801	163	NRO2012	251	NRO514	264	NRO813	272
MSC541803	163	NRO2013	253	NRO517	265	NRO815	272
MSC5419	156	NRO209	271	NRO518	265	NRO816	273
MSC5420	163	NRO212	275	NRO519	264	NRO817	272
MSC542102	84	NRO213	265	NRO520	264	NRO818	273
MSC542103	85	NRO215	265	NRO521	280	NRO820	270
MSC5422	84	NRO216	265	NRO523	278	NRO826	272
MSC5424	84	NRO217	178 / 265	NRO526	278	NRO831	272
MSC5425	156	NRO218	178 / 265	NRO528	278	NRO832	270
MSV201	167	NRO219	178 / 265	NRO529	280	NRO833	272
MSV601	167	NRO3001	251	NRO533	279	NRO834	272
MSV602	166	NRO3002	249	NRO534	279	NRO836	272
MSV603	167	NRO3003	249	NRO535	279	NRO851	270
MSV604	167	NRO4001	253	NRO541	261	NRO852	273



Référence	Page	Référence	Page	Référence	Page	Référence	Page
NRO854	270	PAR1405	352	PCM001621	101	PCM111631	113
NRO857	270	PAR3001	353	PCM001821	101	PCM111732	115
NRO875	269	PAR3003	178	PCM002331	101	PCM111832	115
NRO877	269	PAR3004	178	PCM002431	101	PCM112132	112
NRO879	268	PAR3005	178 / 307	PCM002531	101	PCM112931	87
NRO881	268	PAR4050	348	PCM002921	165	PCM113331	88
NRO883	268	PAR4051	348	PCM003121	168	PCM113531	89
NRO884	267	PAR4052	348	PCM003222	168	PCM114231	112
NRO887	271	PAR4058	348	PCM003322	168	PCM114431	174
NRO888	271	PAR4060	348	PCM003422	168	PCM114531	112
NRO889	271	PAR4061	348	PCM003532	101	PCM114632	112
NRO910	282	PAR4062	348	PCM003621	169	PCM114731	112
NRO911	282	PAR4063	348	PCM003721	169	PCM151	147
NRO912	282	PAR4064	348	PCM003821	169	PCM154	164
NRO915	282	PAR4070	350	PCM003921	169	PCM155	147
NRO916	282	PAR4075	350	PCM004021	169	PCM157	146
NRO921	283	PAR4080	350	PCM004121	168	PCM161	147
NRO922	283	PAR4083	350	PCM004221	169	PCM200131	106
NRO923	283	PAR4170	350	PCM100132	106	PCM200232	106
NRO924	283	PAR4180	350	PCM100232	106	PCM200332	107
NRO925	283	PCE105131	130	PCM100332	106	PCM200432	108
NRO926	283	PCE105221	130	PCM100432	106	PCM200531	100
PAR1002	351	PCE105431	130	PCM100832	108	PCM200631	100
PAR1006	351	PCE110631	132	PCM100931	108	PCM200831	102
PAR1009	351	PCE110731	132	PCM101031	100	PCM201	177
PAR1011	351	PCE110831	132	PCM101231	100	PCM201031	102
PAR1012	351	PCE110931	132	PCM101431	102	PCM201231	103
PAR1013	351	PCE111131	132	PCM101531	102	PCM201331	103
PAR1015	351	PCE112531	133	PCM101631	102	PCM201831	86
PAR1016	351	PCE205221	130	PCM101731	102	PCM201931	107
PAR1019	351	PCE205531	130	PCM102631	88	PCM202	178
PAR1037	351	PCE210531	132	PCM102721	88	PCM202032	107
PAR1038	351	PCE210631	132	PCM103	151	PCM202631	109
PAR1050	352	PCE211731	133	PCM103031	108	PCM203	178
PAR1051	352	PCE305021	131	PCM103231	88	PCM204	178
PAR1052	352	PCE305121	131	PCM103732	106	PCM205	178
PAR1053	352	PCE310531	133	PCM103931	109	PCM206	178
PAR1054	352	PCE50121	130	PCM104	151	PCM207	178
PAR1055	352	PCE50221	130	PCM104031	109	PCM211231	112
PAR1059	352	PCE50321	130	PCM104131	109	PCM211332	112
PAR1060	352	PCE610431	133	PCM104231	100	PCM211432	113
PAR1062	352	PCM000121	164	PCM104332	106	PCM211932	114
PAR1151	353	PCM000321	85	PCM104432	106	PCM212731	113
PAR1152	353	PCM000421	85	PCM104532	106	PCM212932	112
PAR1155	353	PCM000521	85	PCM105	151	PCM213031	112
PAR1156	353	PCM000721	168	PCM106	151	PCM300132	107
PAR1403	352	PCM0012	168	PCM110121	112	PCM300531	100
PAR1404	352	PCM0013	168	PCM111531	113	PCM300831	103

Référence	Page	Référence	Page	Référence	Page	Référence	Page
PCM301131	108	PCM81021	149	TPP29530	354		
PCM301232	107	PCM81121	149	TPP29540	354		
PCM301332	108	PCM81221	149	TPP29600	354		
PCM310331	114	PCM81331	149	TPP29610	354		
PCM310432	114	PCM900131	102	TPP29620	354		
PCM310531	113	PCT110931	90	TPP29660	354		
PCM310632	115	PCT111031	90	TPP29670	354		
PCM310732	115	PCT111231	92	TPP30203	343		
PCM400132	107	PCT111331	92				
PCM400231	100	PCT111731	94				
PCM400531	103	PCT111831	94				
PCM400831	86	PCT210631	91				
PCM410231	114	PCT210831	91				
PCM410332	114	PCT801	95				
PCM410731	87	PCT802	95				
PCM501	157	PCT803	95				
PCM502	157	PCT804	95				
PCM503	157	PCX0001	118				
PCM504	156	PCX0002	118				
PCM505	156	PCX0003	118				
PCM51131	82	PCX1001	118				
PCM51331	82	PCX2001	118				
PCM51531	82	PCX2101	120				
PCM516	158	PCX2102	120				
PCM52031	77	PCX3001	119				
PCM52131	77	PCX3002	119				
PCM52231	76	PCX4101	121				
PCM52331	76	PCX5101	121				
PCM52431	76	PCX701	120				
PCM52531	79	PCX801	118				
PCM52631	79	PCX802	120				
PCM52731	79	PCX803	120				
PCM52831	78	PCX804	120				
PCM52931	78	SW990011	182				
PCM53031	78	SW990023	182				
PCM610132	114	SW990031	182				
PCM701	176	SW990091	182				
PCM702	176	SW990111	182				
PCM703	176	SW990131	182				
PCM704	176	SW990201	182				
PCM802	148	SW990205	182				
PCM803	148	TPP280023	169				
PCM804	164	TPP280025	169				
PCM805	177	TPP280027	169				
PCM80621	149	TPP280029	169				
PCM80721	149	TPP29500	354				
PCM80821	149	TPP29510	354				
PCM80921	149	TPP29520	354				







# KOMPAN®

KOMPAN North America  
Kompan, Inc.  
605 West Howard Lane, Suite 101  
Austin, TX 78753  
USA

Tel.: 1-800-426-9788  
contact@kompan.com  
www.kompan.com



S'inscrire à la  
newsletter



Trouvez votre  
conseiller local

