

2024

Équipements de jeux, sport, fitness plein air, mobilier urbain



Publisher: KOMPAN A/S

Le Groupe KOMPAN est l'un des principaux fabricants mondiaux d'équipements ludiques et sportifs, et le leader sur le marché en France.

La société conçoit, fabrique et commercialise depuis plus de 50 ans une large gamme d'équipements de jeux, sport, fitness plein air et de mobilier urbain de haute qualité pour tous les âges.

Les produits KOMPAN sont vendus dans le monde entier par l'intermédiaire des filiales, agents et distributeurs de KOMPAN.

Photos: Johannes Zappe, Bernd Gallandi, Highwire/Peter Tammetta, Corocord et KOMPAN.

Les images ne sont fournies qu'à titre de référence.

Les heures d'installation indiquées sous chaque produit correspondent au nombre total d'heures nécessaires au montage, hors fouilles, pour un installateur inexpérimenté.

Les conditions générales KOMPAN de vente, de livraison et de montage se trouvent sur www.kompan.com

Sous réserve d'erreurs et d'omissions.

Copyright 2024 KOMPAN A/S / droits réservés.

SOMMAIRE

À propos de KOMPAN

Créer des communautés plus saines et plus heureuses	4
Jouer à la façon KOMPAN	6
Valeur ludique garantie	8
Jeux et fitness KOMPAN adaptés à toutes les capacités	10
Contribuez à notre démarche écologique !	12
La meilleure solution	18
Matériaux de Haute qualité	20
Garantie	21
KOMPAN Design Studio	22
Nouveautés 2024	26

LAISSEZ-VOUS INSPIRER

Solutions KOMPAN	36
------------------	----

JEUX THEMATIQUES

Giants	70
Systèmes de jeux pour tout-petits	78
Story Makers™	80
Les contes de H.C. Andersen™	82
Les châteaux Moments™	84
Bateaux pirates Moments™	86
Moments™ Jeux-Thématiques	88

Jeux MOMENTS™

Moments™ Mini-petite enfance et maternelle	90
Moments™ Les maternelles	96
Moments™ Les primaires	102
Simply Play Tours	108

Jeux ELEMENTS™

Elements™ Toddlers	112
Elements™ Grow	114
Elements™ Go	116
Elements™ Les Essentials	120

Jeux de grimpes et de défis

Galaxy™	124
BLOQX™	128

JEUX TRADITIONNELS

Toupies & carrousels	132
Filets dynamiques	136
Jeux sur ressorts	138
Jeux à bascule	142

Glissoires	144
Jeux de sable et d'eau.	146
Jeux thématiques	148
Maisons de jeux à thème	150
Jeux pour tout-petits	152
Jeux pour tout-petits en espaces surveillés	156
Panneaux de jeux	158
Jeux de rebonds	160
Jeux d'équilibre et grimpe	162
Tyroliennes	164
Points de rencontre et accessoires	166

Signalétiques	168
Balançoire à portique	170
Siège tournants	172
Des balançoires uniques	173
Balançoires classiques	174

JEUX DE CORDES COROCORD™

Corocord™ Jeux suspendus	180
Corocord™ Tours de jeux	182
Corocord™ Boucles	186
Corocord™ Cordes dynamiques	192
Corocord™ Glissoires et cordes d'escalade Corocord	194
Mini™ Dômes	196
Corocord™ Dôme à grimper	198
Corocord™ Pyracord	204
Corocord™ Pistes des singes mini	214
Corocord™ Parcours de singe	218
Corocord™ Filets d'escalade pour enfants	226
Corocord™ Ponts de cordes	228
Corocord™ Cadres de filets	230

JEU NATURE

Fantasie en robinier	236
Village Robinia	240
Maisons de jeux en Robinier	248
Châteaux Robinia	250
Bateaux Robinia	252
Jeux à thème Robinia	254
Systèmes de jeux Robinia	258
Parcours de grime Robinia	260
Jeux sur ressort Robinia	262
Jeux dynamiques Robinia	264

Téléphériques Robinia	265
Jeux d'équilibre Robinia	266
Jeux de grimpe Robinia	268
Jeux d'apprentissage et d'éveil Robinia	270
Panneau de jeux Robinia	271
Jeux de sable et d'eau Robinia	272
Balançoires à bascule en bois	276
Accessoires et ombrages	280
Robinia	
Expédition nature	282

FITNESS DE PLEIN AIR

Solutions KOMPAN	286
Equipements fitness	304
Cardio de plein air	
Machines de musculation extérieur	306
Station de fitness d'extérieur	308
Cross training compact	310
Street Workout	312
Street Workout Robinier	316
Stay Fit	318
Sauts d'obstacles	321
Parcours d'obstacle de Santé	322
Parcours d'obstacles en Robinier	324

MULTISPORTS

Solutions KOMPAN	330
Terrains multisports, combinaisons MUGA	336
Cosmos	338

MOBILIER D'EXTÉRIEUR

Agora™	344
Agora™ Picnic	346
Rumba™	347
Mobilier Anita™	348
Mobilier Chatter™	349
Boucle	350

Revêtement fonctionnel Avec FLEXOTOP™ ECO	354
---	-----

Choix de couleurs	356
-------------------	-----

Index	358
-------	-----



Les produits issus de produits recyclés sont composés au maximum de 95 % de matériaux recyclés post-consommation comme les déchets en mer, les textiles usagés, les déchets d'emballages alimentaires, les sacs en plastique usagés, etc. Nos produits issus de matériaux recyclés sont conçus avec une réduction d'environ 50 % des émissions de carbone par rapport aux produits traditionnels similaires fabriqués à partir de sources vierges (selon le produit choisi).



Le terme **Écologique par nature** signifie que les produits sont fabriqués à partir de bois durs naturels comme le robinier. Le bois de robinier est très durable et sa préservation ne nécessite aucun produit chimique. Les produits KOMPAN Robinia sont également certifiés FSC® (C004450).



TOUT ÉQUIPEMENT RÉCRÉATIF marqué de ce symbole a été conçu conformément aux lignes directrices inclusives de KOMPAN. Tous les enfants peuvent y accéder et l'utiliser à des degrés divers, y compris les enfants présentant différentes formes de handicaps.

LES ÉQUIPEMENTS DE FITNESS marqués de ce symbole peuvent être utilisés directement par une personne en fauteuil roulant.



FITNESS INCLUSIF
Tout le monde peut utiliser de manière égale les équipements de fitness marqués de ce symbole, quel que soit le genre, l'âge, le poids corporel, la forme physique ou les compétences cognitives de chacun.



QUICK SUPPLY (QS) (APPROVISIONNEMENT RAPIDE) signifie que les produits sont livrés 10 jours ouvrables avant le délai de livraison normalement prévu pour les produits standards.



Recherchez les produits certifiés FSC® sur les pages de produits.

La marque d'une gestion responsable des forêts.

CRÉER DES COMMUNAUTÉS PLUS SAINES ET PLUS HEUREUSES

avec des aires de jeux et espaces de remise en forme en extérieur attrayants

Pour être saine et heureuse, une communauté a besoin d'un cœur en bonne santé. L'aire de jeux ou le parc de fitness peuvent en être le cœur, le point de contact pour se réunir, se développer, s'amuser et s'entraîner. L'endroit où une personne devient un camarade, puis ce camarade un ami. L'endroit où les conversations des adultes se transforment en relations durables. L'endroit où se définissent les quartiers et où se dessinent les villes. Les aires de jeux et les parcs de fitness rassemblent les gens par-delà les différences d'âges, de culture ou de croyances.

Fierté locale, confiance et amour.

Dans l'aire de jeux et le parc de fitness, la gêne, la peur et le malaise doivent pouvoir se dissiper dans une atmosphère de fierté locale, de confiance et d'amour. C'est l'endroit où les enfants et les adultes sont absorbés par des activités qui requièrent un engagement physique et une communication directe avec leurs camarades, leur permettant ainsi d'acquérir des compétences et d'améliorer leur condition physique afin de s'épanouir tout au long de leur vie. Au grand air, les gens rechargent leurs batteries à 100 %.


Chez KOMPAN, nous valorisons les concepts universels dans leur design et leur fonction. C'est notre point de départ, que l'utilisateur soit un enfant de quatre ans qui se bascule sur un coq farceur ou un sexagénaire s'entraînant sur un vélo elliptique. Les aires de jeux et les espaces de fitness sont essentiels au bien-être d'une communauté, tout particulièrement lorsqu'ils sont réunis dans un même lieu, où les enfants jouent pendant que les adultes de tous âges s'efforcent d'améliorer leur forme physique. C'est le cercle vertueux de la vie saine.

Accès pour tous, jeux et espaces de fitness inclusifs

Les aires de jeux et de fitness devraient être un point de rencontre pour toute la communauté. Il n'y a pas de « zone exclusive » qui pourrait isoler ou stigmatiser. Chaque aire de jeux et espace de fitness

reflète les besoins de ceux qui les utilisent, que ce soit pour jouer, pour faire de l'exercice ou simplement s'asseoir et regarder s'épanouir la génération suivante.

C'est l'idée que KOMPAN se fait de la meilleure manière de développer une communauté, saine de corps et d'esprit. Une communauté en mesure d'apprécier l'instant présent et la perspective de lendemains tout aussi rayonnants.





↑ L'ACCÈS POUR TOUS

Les espaces de fitness sont essentiels au bien-être des communautés.



← LE CENTRE D'UNE GRANDE COMMUNAUTÉ

Les aires de jeux rassemblent les gens au-delà des différences d'âges, de culture ou de croyances.



← L'ENVIE DE RESTER

« Oh non, pas déjà ! » : quand un enfant se plaint qu'il est déjà l'heure de rentrer, c'est que nous avons gagné notre pari. Ce cri du cœur, c'est l'incarnation même de l'envie de RESTER. Chaque découverte d'un dispositif de jeu doit être une nouvelle rencontre, ouverte à de nouvelles interprétations. L'envie de RESTER favorise l'interaction sociale, incitant les enfants de tous âges et de toutes capacités à rester jouer plus longtemps.

↓ L'EFFET WAOUH

Les yeux s'écarquillent pour saisir l'ampleur de la scène, la bouche forme un large rond, les poumons se remplissent au maximum, les jambes courent follement à la recherche de l'aventure. c'est l'effet Waouh, le moment d'arriver à l'aire de jeux qui distingue les modèles KOMPAN de tous les autres. Il répond à la demande instinctive de changement, de diversité et de progression de l'enfant. Ce besoin de nouveauté et d'aventure n'est satisfait que si l'enfant a ressenti cet effet WAOUH initial.



JOUER À LA FAÇON KOMPAN

Décrit en trois petits mots : WAOUH, RESTER, SE DÉVELOPPER

Le concept unique de KOMPAN attire sur les aires de jeux davantage d'utilisateurs, leur donne envie de rester plus longtemps et d'y revenir encore et encore. Car tout ce que nous concevons, nous le concevons avec nos utilisateurs. Effet WAOUH, envie

de RESTER et possibilité de bouger et se DÉVELOPPER : trois facteurs distincts qui caractérisent chaque solution KOMPAN et font rayonner les visages des nouvelles générations. Le jeu est la porte ouverte vers l'avenir.



↑ BOUGER ET SE DÉVELOPPER

Le jeu, c'est une question de plaisir, mais pas uniquement. Derrière le rire, et parfois les larmes, plusieurs aspects de notre personnalité se jouent : notre développement, notre caractère ainsi que notre sens de la coopération et de la compétitivité. Faire bouger et aider les enfants à se DÉVELOPPER sont des leitmotifs qui monopolisent l'attention des experts de l'Institut du Jeu KOMPAN. Ces spécialistes mettent au point des techniques de développement des habiletés motrices, de la coordination et de l'équilibre. L'apprentissage intellectuel est tout aussi vital, car il comprend le développement cognitif, de la communication, du langage et du processus de transformation des idées en conclusion.





1 LES JEUX EN PLEIN AIR
DES ENFANTS SONT
ENREGISTRÉS

2 RECHERCHE
SCIENTIFIQUE
ET CIBLÉE



3 SUIVI ET PARTAGE DES
CONNAISSANCES



4 ATELIERS POUR
LES UTILISATEURS

5 TEST DE NOUVELLES
IDÉES DE JEUX



VALEUR LUDIQUE GARANTIE

Au sein de l'Institut du Jeu KOMPAN, nous étudions le développement de l'enfant et le jeu en plein air depuis quatre décennies

Le jeu est essentiel au bien-être et à l'autonomie fonctionnelle de l'enfant, que ce soit pour les petits ou les grands. Les aires de jeux KOMPAN sont donc soigneusement conçues pour susciter chez tous les enfants l'envie de jouer sans relâche, encore et encore, tout en développant des compétences fonctionnelles fondamentales et également des amitiés. Les enfants ont besoin de stimulation ludique pour leur développement physique, cognitif, créatif et socio-émotionnel. C'est pour-

quoi l'effet WAOUH, l'envie de RESTER et la possibilité de se DÉVELOPPER sont au cœur de notre ADN et se reflètent dans toutes nos aires de jeux.

C'est l'Institut du Jeu KOMPAN qui nous permet d'atteindre ces objectifs, en menant des recherches, en organisant des ateliers d'utilisateurs, en développant et en testant les produits avec les utilisateurs, et en veillant à ce que les projets innovants reflètent la philosophie de jeu KOMPAN.

1 Grâce à des caméras d'action et à des systèmes d'évaluation du mouvement, nous étudions ce qui incite les enfants à jouer et à continuer à jouer. Nous apprenons ce qui pousse les enfants à jouer, bouger, parler et coopérer. Cela nous permet de concevoir des produits qui stimulent, par exemple, les compétences socio-émotionnelles, le langage et la communication.

2 Notre recherche et nos connaissances fondamentales émanent en grande partie de la science et des universités. Nous coopérons avec des universités et c'est cette collaboration qui constitue la base du développement de tous nos produits. Elle peut prendre plusieurs formes, par exemple l'accueil de doctorants.

3 Afin de toujours être au fait de l'actualité de la recherche, l'Institut du Jeu KOMPAN participe à des conférences et construit ainsi des réseaux pour partager et acquérir de nouvelles connaissances.

4 Les enfants savent le mieux ce qui les motive à jouer et à quoi ils aiment jouer. Leurs préférences évoluent avec l'âge et les changements culturels. Nous organisons des ateliers où les enfants partagent leurs idées sur les aires de jeux et nous donnent leur avis sur nos nouvelles idées.

5 Les prototypes sont testés à leurs premiers stades de développement afin de prouver et peut-être d'améliorer leur pertinence pour l'enfant et selon les âges. Cela nous permet d'affiner certaines bases comme le placement de divers composants et la création d'interaction et de coopération.

6 Lorsque des enfants jouent en plein air et de manière spontanée, ils utilisent certains éléments de jeu différemment de ce qui peut se passer en laboratoire. Nous installons des prototypes dans les écoles maternelles et primaires pour nous assurer que les enfants obtiennent vraiment les avantages que nous attendions et qu'ils méritent.

6 PROTOTYPES DANS LEUR HABITAT NATUREL



JEUX ET FITNESS KOMPAN ADAPTÉS À TOUTES LES CAPACITÉS

L'Institut du Jeu KOMPAN et l'Institut de Fitness KOMPAN mettent au point des équipements fondés sur la science et sur les tests d'utilisateurs ainsi que des recommandations de conception

Nous, les êtres humains, avons besoin de jouer et de faire de l'exercice pour préserver notre santé et notre bien-être. Le droit de jouer est fondamental pour les enfants et est intimement lié au bien-être et au développement positif de chacun. Chez KOMPAN, nous encourageons tous les enfants à expérimenter et profiter des bienfaits physiques, socio-émotionnels, éducatifs et créatifs des aires de jeux.

Le jeu et le fitness inclusifs constituent le fondement même de tous les objectifs de

KOMPAN. Il en résulte des solutions universelles qui répondent aux besoins de tous. Au sein des aires de jeux et parcs de fitness inclusifs et universels, tout le monde peut jouer ou faire de l'exercice accompagné d'autres personnes, de ses parents, en groupe ou de manière individuelle, indépendamment de ses capacités ou de son handicap.

Cette philosophie conceptuelle est mise en œuvre par les aires de jeux et les équipements ludiques de KOMPAN ainsi

Espaces de fitness pour tous :

Principes d'un fitness inclusif en plein air :

- Accessibilité
- Facilité d'utilisation
- Ajustabilité
- Produits aux couleurs et à la conception parfaitement signalisées
- Multifonctionnalité (si possible)
- Combinaison de fonctionnalités générales et spécifiques

UTILISABLE PAR TOUS →

Les activités multi-niveaux des équipements de fitness les rendent utilisables par tous.

En savoir plus et télécharger le document sur www.kompan.com





DESIGN UNIVERSEL

La conception ergonomique et testée par l'utilisateur du siège garantit l'utilisabilité pour les personnes à mobilité réduite. Sa position verticale offre une vue d'ensemble sur l'aire de jeu, ainsi qu'un contact visuel avec la personne qui pousse la balançoire. Le système de harnais assure la sécurité de tous les utilisateurs.



que par les parcs et les équipements de fitness. Chacun peut tirer des éléments positifs d'une visite sur une aire de jeux ou un parc de fitness KOMPAN. La santé, au même titre que le jeu et le bien-être, est un droit qui doit être accessible à chacun.

Bien sûr, nous avons chacun nos propres limites et ne sommes pas tous égaux face à l'effort. Les aires de jeux et de fitness le prennent en compte et adoptent une approche ludique et inclusive du sport afin que tout le monde puisse dépasser ses

propres limites, redresser la barre pour avancer et progresser.

Téléchargez les livres blancs concernant la recherche conceptuelle inclusive et nos recommandations en matière d'aires de jeux et parcs de fitness sur notre page Web : www.kompan.com



Aires de jeux pour tous :

Accessibilité, inclusivité et commodité :

- Les aires sont-elles développées en se basant sur le retour des utilisateurs ?
- Sont-elles spacieuses et capables de s'adapter à différentes positions, tailles et capacités ?
- Sont-elles palpitantes, stimulantes et agréables ?
- Les jeux sont-ils très variés en termes sensoriel, physique, socio-émotionnel et cognitivo-créatif ?
- Les jeux sont-ils transparents, avec une conception à 360° ?
Peut-on jouer sur toute la surface ?



↑ JEUX TRÈS VARIÉS

Stimuli sensoriels, physiques, socio-émotionnels et cognitivo-créatifs.



↑ CONCEPTION MULTIFONCTIONNELLE

Espace suffisant pour des personnes de tailles, de capacités et de positions différentes



En savoir plus et télécharger le document sur www.kompan.com



EN SAVOIR PLUS

Contribuez à notre démarche écologique !

Rendre les aires de jeux du futur neutres en carbone

Plus de 80 % de nos émissions de carbone provenant des aires de jeux sont issues des matières premières. Par conséquent, toutes les matières premières qui peuvent être remplacées par des sources de déchets recyclés post-consommation ont été remplacées. À compter de janvier 2024, nos aires de jeux seront fabriquées à partir de composants contenant jusqu'à 95 % de déchets recyclés post-consommation.

Pas besoin de passer au vert, nous l'avons fait pour vous

L'utilisation de sources de déchets recyclés post-consommation fait désormais partie intégrante de notre activité. Quelle que soit l'aire de jeux que vous choisissez, elle aura une allure plus verte, avec des composants contenant jusqu'à 95 % de déchets recyclés post-consommation. Avant, les matériaux vierges comme le plastique occupaient la majeure partie de l'espace, mais maintenant les rôles sont inversés et les sources de déchets ont pris le dessus.

Ensemble, nous pouvons réduire les émissions de carbone et assurer un avenir ludique à nos enfants.



Les produits issus de produits recyclés sont composés au maximum de 95 % de matériaux recyclés post-consommation comme les déchets en mer, les textiles usagés, les déchets d'emballages alimentaires, les sacs en plastique usagés, etc. Nos produits issus de matériaux recyclés sont conçus avec une réduction d'environ 50 % des émissions de carbone par rapport aux produits traditionnels similaires fabriqués à partir de sources vierges (selon le produit choisi).



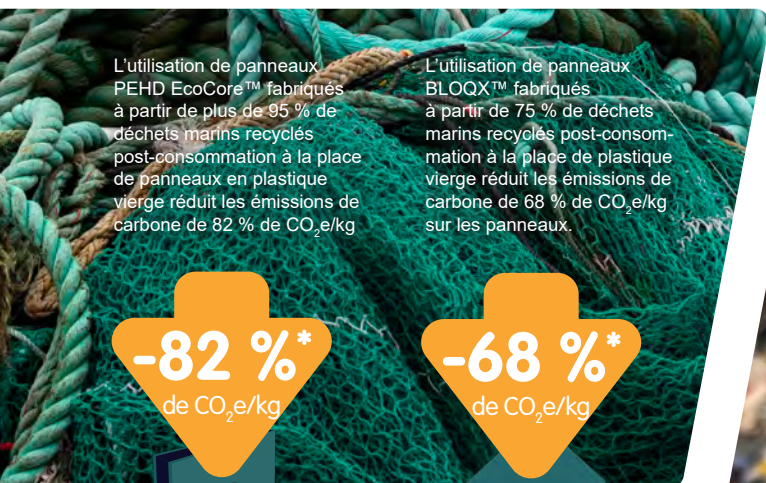
« Écologique par nature » signifie que les produits sont fabriqués à partir de bois durs naturels comme le robinier. Le bois de robinier est très durable et sa préservation ne nécessite aucun produit chimique. Les produits KOMPAN Robinia sont également certifiés FSC® (C004450).





-74 %*
de CO₂e/kg

L'utilisation de poteaux TexMade™ fabriqués à partir de 95 % de déchets textiles et plastiques recyclés post-consommation, à la place de poteaux en acier, réduit les émissions de carbone de 74 % de CO₂e/kg lorsque l'on compare un poteau en acier de 1 m (tube d'une épaisseur de 2 mm) à un poteau TexMade™ de 1 m.



L'utilisation de panneaux PEHD EcoCore™ fabriqués à partir de plus de 95 % de déchets marins recyclés post-consommation à la place de panneaux en plastique vierge réduit les émissions de carbone de 82 % de CO₂e/kg

L'utilisation de panneaux BLOQX™ fabriqués à partir de 75 % de déchets marins recyclés post-consommation à la place de plastique vierge réduit les émissions de carbone de 68 % de CO₂e/kg sur les panneaux.

-82 %*
de CO₂e/kg

-68 %*
de CO₂e/kg



-82 %*
de CO₂e/kg

L'utilisation de panneaux PEHD EcoCore™ fabriqués à partir de plus de 95 % de déchets recyclés post-consommation à la place de panneaux en plastique vierge réduit les émissions de carbone de 82 % de CO₂e/kg

-68 %*
de CO₂e/kg

L'utilisation de panneaux BLOQX™ fabriqués à partir de 75 % de déchets recyclés post-consommation à la place de plastique vierge réduit les émissions de carbone de 68 % de CO₂e/kg sur les panneaux.

-30 %*
de CO₂e/kg
en moy.

L'utilisation de fils de corde « Hercules » fabriqués à partir de plus de 95 % de déchets recyclés post-consommation réduit les émissions de carbone de 30 % en moyenne.



-56 %*
de CO₂e/kg

L'utilisation de profilés en aluminium bas carbone produits avec des sources d'énergie renouvelables, à la place de profilés en aluminium fabriqués avec des sources d'énergie traditionnelles, réduit les émissions de carbone de 56 % de CO₂e/kg.



L'utilisation de matériaux naturels, comme les bois de robinier et de pin issus de la gestion responsable des forêts, où le bois est sélectionné pour la récolte et où la plantation et la récolte sont soigneusement contrôlées, donne lieu à des aires de jeux et espaces de remise en forme hautement résistants.

* Tous les chiffres sont exprimés en kg de CO₂e/kg.



↑ ÉCOLOGIQUES PAR NATURE

signifie que les matériaux sont composés de bois durs naturels comme le robinier. Le bois de robinier est très durable et sa préservation ne nécessite aucun produit chimique. Les produits KOMPAN Robinia sont également certifiés FSC® (C004450).

Transparence totale

Des données environnementales sont disponibles pour tous nos produits, afin de comparer les émissions de carbone.

Validation of CO₂ calculation

BUREAU VERITAS
HSE Denmark A/S



Cradle to Gate A1-A3	Total CO ₂ emission	CO ₂ eq/kg	Recycled materials
	kg CO ₂ e	kg CO ₂ eq/kg	%
PC0228101-0901	2.152,00	2,62	93,29
PC0228101-0910	1.758,00	1,92	64,60

Calculs validés du CO₂e

Depuis de nombreuses années, chez KOMPAN, nous travaillons sur les sujets de la durabilité et de l'environnement dans le cadre du développement de nos produits, et nous ne prenons pas de mesures faciles pour faire des allégations environnementales :

Nous travaillons avec Bureau Veritas qui valide notre méthode de calcul des empreintes carbone.

Nous aidons les clients à réduire leurs émissions de carbone en choisissant des produits issus de matériaux recyclés ou écologiques par nature.

Nous mettons à disposition nos données sur l'empreinte carbone pour tous les produits standards afin de comparer les données sur les émissions de carbone des produits issus de produits recyclés ou écologiques par nature par rapport aux produits traditionnels.



JANUS 2021
DE LA CITÉ



GOOD
DESIGN
AWARD
WINNER

Fabriqués à partir de matières premières avec des émissions de carbone plus faibles

Issus de produits recyclés post-consommation ou de produits écologiques par nature

LE REVÊTEMENT EN SEMELLE DE BASKET FLEXOTOP™ ECO

est composé à 20 % de semelles de basket et à 80 % d'EPDM recyclé post-industriel — Issus de produits recyclés



LES PANNEAUX OCÉAN VERT

(en bleu sarcelle) sont composés à plus de 95 % de déchets marins recyclés post-consommation collectés auprès de l'industrie maritime, comme des filets de pêche, des cordes et des chaluts — Issus de produits recyclés

LES PANNEAUX COLORÉS

en EcoCore™ PEHD sont composés à plus de 95 % de déchets recyclés post-consommation, y compris la couche supérieure colorée — Issus de produits recyclés



LES POTEAUX TEXMADE™

sont composés à 95 % de déchets textiles et plastiques recyclés post-consommation — Issus de produits recyclés



LES PANNEAUX D'ESCALADE BLOQX™

sont fabriqués à partir de 75 % de déchets recyclés post-consommation provenant, par exemple, des ordures ménagères ; et la version en bleu sarcelle est fabriquée uniquement à partir de déchets marins recyclés — Issus de produits recyclés

LES PONTS

sont fabriqués à 75 % de déchets recyclés post-consommation — Issus de produits recyclés

ALUMINIUM EXTRUDÉ

profilés fabriqués à partir d'aluminium bas carbone — Issus de produits recyclés

LES PRODUITS ROBINIA

sont fabriqués à partir de bois de robinier issu d'exploitations forestières certifiées FSC (C004450). Il produit une telle quantité d'huile lors de sa croissance qu'il est autonome et très durable — Écologique par nature



LES COMPOSANTS ROTOMOULÉS COLORÉS

sont utilisés pour Supernova, la toupie, Tipi Carrousel, etc. et sont fabriqués à partir de 33 % de déchets recyclés post-consommation, comme les ordures ménagères. La version en bleu sarcelle est fabriquée uniquement à partir de déchets marins recyclés — Issus de produits recyclés



Jouons l'avenir

Solution d'aire de jeux KOMPAN fabriquée à partir de 69 % de matériaux recyclés



MATÉRIAUX RECYCLÉS : 45 %
Référence : GXY916

MATÉRIAUX RECYCLÉS : 61 %
Référence : BLX4105

RECYCLÉ : 79 %
Référence : PCM003421

MATÉRIAUX RECYCLÉS : 48 %
Référence : M101

MATÉRIAUX RECYCLÉS : 73 %
Référence : PCM301331

MATÉRIAUX RECYCLÉS : 82 %
Référence : KSW90014



Voir plus de solutions
sur kompan.com

MATÉRIAUX RECYCLÉS : 50 %
Référence : PAR4150

MATÉRIAUX RECYCLÉS : 82 %
Référence : PCM000121

MATÉRIAUX RECYCLÉS : 77 %
Référence : MSC5414

De faibles écarts peuvent être constatés en raison de la variabilité des normes de sécurité nationale

LA MEILLEURE SOLUTION

Des performances exceptionnelles à tout point de vue



Plus Durable

L'utilisation de sources de déchets recyclés post-consommation fait désormais partie intégrante de notre activité. Quelle que soit l'aire de jeux traditionnelle que vous choisissez, elle sera plus éco-responsable, avec des composants contenant jusqu'à 95 % de déchets recyclés post-consommation. Pour en savoir plus à ce sujet, lisez les pages 12 à 17.



Lire la suite et voir la vidéo



Les plus belles et les plus intemporelles aires de jeux et de fitness

KOMPAN est une pure œuvre artistique. Il y a un demi-siècle, le sculpteur Tom Lindhardt avait pour habitude d'observer la façon dont les enfants jouaient sur ses créations. C'est ainsi qu'il a eu l'idée d'améliorer l'esthétique des aires de jeux pour en faire des objets d'art. Au cours des années qui ont suivi, le petit Homo Ludens, symbole de KOMPAN, devient une marque emblématique dans le domaine. Son logo évoque « l'art du jeu ».




Des aires de jeux plus ludiques et plus évolutives

Les enfants sont comme des flocons de neige : semblables en apparence, mais singulièrement différents. Avec les modèles KOMPAN, les divers éléments exigés par les enfants (frissons liés à la vitesse, la hauteur, l'espace et l'importance des jeux de rôle et de la convivialité) sont intégrés à chaque module. Les aires de jeux, à leur façon, dissimulent également leur complexité. Notre objectif est triple : susciter la curiosité avec l'effet WAOUH, l'envie de jouer et de RESTER et, au bout du compte, favoriser le DÉVELOPPEMENT physique et mental des enfants. Pour en savoir plus à ce sujet, lisez les pages 6 et 7.



Des bienfaits avérés du fitness en plein air

De l'exercice, de l'air frais, des amis : la formule universelle du bien-être. Aujourd'hui, nous connaissons les bienfaits du sport. Nos modes de vie du XXI^e siècle sont tels que nous ne pouvons pas les négliger. Mais, pour y parvenir, nous devons adopter une approche scientifique. C'est là que le design rencontre la réalité. Nous collaborons avec des physiologistes et des physiothérapeutes du sport ainsi qu'avec des universités et des chercheurs dans le domaine du sport afin d'offrir des équipements extérieurs en tous points efficaces.





Solutions sur mesure

Nos clients sont tous différents et ont des attentes bien précises pour leur aire de jeux ou de remise en forme, que ce soit en matière d'esthétique, de thématique, de groupes d'âge, de capacité d'accueil, etc. Les parcs à thèmes préfèrent en général les aires de jeux très fournies afin d'attirer l'attention des enfants. Les écoles peuvent davantage opter pour des aires de jeux très physiques dans lesquelles les enfants brûlent leur énergie afin de mieux pouvoir se concentrer pendant les cours. Pour cette raison, nos architectes, architectes paysagistes et designers conçoivent des solutions sur mesure pour vous, vos utilisateurs, votre environnement et vos besoins.



Les points de repère ludiques uniques de KOMPAN Design Studio

À quel moment une aire de jeux devient-elle autre chose qu'une aire de jeux ? Quand elle est unique en son genre. Le Design Studio de KOMPAN conçoit des aires de jeux et de fitness sur mesure qui répondent aux besoins de votre communauté. Dans la ville, ce sont des points de repère aussi distinctifs qu'un parc ou un joyau architectural. De l'Australie à la France, de l'Allemagne à Singapour, elles expriment la volonté de démarcation des villes.




Conception inclusive et universelle pour le jeu et le fitness

Sur les aires de jeux et parcs de fitness KOMPAN, tout le monde doit se sentir inclus. Le jeu et le fitness doivent être accessibles à tous, indépendamment des capacités physiques ou mentales de chacun. Nous répondons au besoin humain de jeu, d'activité physique et d'interaction sociale, quelles que soient les capacités de chaque enfant. Nous prévoyons et concevons des installations qui ne soient pas simplement accessibles, mais également inclusives et utilisables par le plus grand nombre dans la mesure du possible. Nous utilisons le terme « design universel et inclusif » pour désigner les aires de jeux qui ne stigmatisent aucun individu. Pour en savoir plus à ce sujet, lisez les pages 10 et 11.



Votre partenaire de conception d'aires de jeux préféré

Sous ses aspects ludiques, la construction d'une aire de jeux est en réalité une mission très complexe et délicate. Nous sommes prêts à vous accompagner tout au long de ce processus. Nous vous aidons à trouver les produits et la configuration qui correspondent le mieux à vos besoins, ceux de vos utilisateurs et de votre site. Nous veillons à ce que le site choisi soit un endroit sûr et agréable, où les enfants pourront jouer des heures durant. Nous faisons en sorte que tout soit livré à temps sur le site, nous le nettoyons, creusons les fondations de l'aire de jeux, installons les équipements, posons le revêtement de sécurité, mettons en place les chemins, clôtures, bancs, etc.




Matériaux de haute qualité

Les aires de jeux doivent résister à l'usure due aux intempéries et aux utilisations intensives. Les sites KOMPAN conservent leur apparence pour les décennies à venir et nécessitent peu d'entretien. C'est la seule façon dont les utilisateurs pourront en profiter autant que possible. C'est pourquoi nous utilisons des matériaux de la plus haute qualité résistants et nécessitant peu d'entretien. C'est aussi la raison pour laquelle nos garanties sont les meilleures du marché. Sur le long terme, notre solution est la plus économique pour tout le monde. Pour en savoir plus à ce sujet, lisez les pages 20 et 21.



Lire la suite



MATÉRIAUX DE HAUTE QUALITÉ

Construit pour durer


Rien ne dure éternellement. Toutes les aires de jeux subissent les épreuves du temps et finissent inévitablement par y succomber. En utilisant des matériaux de meilleure qualité et des conceptions plus

ingénieuses, il est toutefois possible d'y remédier. La qualité est synonyme de coût, mais aussi de résistance. Une équation simple qui, à long terme, porte ses fruits.



PANNEAUX DE JEUX

Les panneaux EcoCore™ de 19 mm sont fabriqués à partir d'un matériau très durable et respectueux de l'environnement qui est non seulement recyclable après utilisation, mais également fabriqué à partir de plus de 95 % de déchets recyclés post-consommation.



POTEAUX


Les poteaux principaux sont disponibles en quatre matériaux différents.

1. Contreplaqué imprégné avec pied à enterrer en acier.
2. Acier galvanisé avec revêtement thermolaqué.
3. Aluminium anodisé coloré sans plomb, fabriqué à partir d'aluminium à faible teneur en carbone.
4. Les poteaux TexMade™ sont fabriqués à plus de 95 % à partir de déchets textiles et plastiques recyclés post-consommation.



PONTS

Tous les ponts sont soutenus par des profilés en aluminium à faible teneur en carbone de conception unique qui offrent plusieurs options de fixation. Les ponts moulés de couleur grise sont constitués à 75 % de matériaux en PP fabriqués à partir de déchets post-consommation avec un motif et une surface texturés antidérapants.




ACIER GALVANISÉ

Nos surfaces et nos cadres en acier galvanisé à chaud à l'intérieur et en zinc sans plomb à l'extérieur respectent les normes de sécurité mondiales en matière d'équipements d'aires de jeux. La galvanisation présente une excellente résistance à la corrosion en milieu extérieur et ne nécessite aucun entretien.



CORDE HERCULE

Nos cordes inusables sont composées de fils en acier galvanisé à six brins ainsi que d'un noyau en acier. Chaque toron est enveloppé hermétiquement dans du fil PES composé à 95 % de matériaux recyclés post-consommation, afin d'améliorer la résistance des câbles à l'usure et au vandalisme.




BOIS DE ROBINIER

Le bois de robinier est un matériau très résistant et durable qui a une très haute teneur en huiles naturelles. Les aires de jeux en bois de robinier sont résistantes, ne nécessitent presque aucun entretien et dureront de nombreuses années.



GARANTIE

La liste des offres KOMPAN



Garantie À VIE*

- Galvanisé à chaud
- Pièces en acier inoxydable
- Panneaux en EcoCore™ et autres panneaux en polyéthylène haute densité (PEHD)



Garantie de 15 ans

- Pièces en bois de robinier
- Pièces en stratifié haute pression (HPL)
- Pièces en aluminium




Garantie de 10 ans

- Poteaux TexMade™
- Poteaux pré-galvanisés avec couche supérieure peinte
- Surface peinte sur des pièces en aluminium ou métal galvanisé
- Glissoires en acier inoxydable
- Pièces métalliques électro galvanisées
- Ponts en PP moulé
- Pièces en plastique solide
- Pièces en plastique creux
- Pièces transparentes en polycarbonate (PC)
- Construction de cordes et de filets
- Pièces en bois composite (WPC)
- Frêne, pin et autres essences de bois



Garantie de 5 ans

- Pièces en contreplaqué avec revêtement en résine
- Ressorts et roulements à billes
- Impression graphique sur panneaux transparents en PC
- Pièces de béton
- Système FLEXOTOP™ ECO avec couche supérieure en EPDM vierge
- Boules de connexion Galaxy



Garantie de 2 ans

- Pièces mobiles en plastique et métal
- Membranes en caoutchouc
- Écrans et pièces électroniques
- Système FLEXOTOP™ ECO avec couche supérieure en EPDM recyclé
- Voiles d'ombrage et pare-soleil
- Filets en nylon
- Pièces de rechange

* La garantie à VIE de KOMPAN est valable pendant toute la durée de vie du produit jusqu'à la désinstallation et/ou la mise hors service du produit. En outre, les conditions générales et de livraison de KOMPAN s'appliquent en plus de la présente garantie.

COUVERTURE DE LA GARANTIE

Cette garantie s'applique aux produits KOMPAN pour les périodes décrites pour chaque type de produit ci-dessus et sous réserve des limitations décrites dans la présente garantie. La période de garantie s'applique à compter de la date d'achat par le premier client. Cette garantie couvre uniquement les défauts de matériaux, les erreurs de production et les défaillances d'intégrité de la structure causés par des défauts de conception, de matériaux ou de fabrication. La responsabilité de KOMPAN en vertu de cette garantie est limitée à la réparation ou au remplacement des produits défectueux, sans frais, à la discrétion de KOMPAN.

INSTALLATION ET ENTRETIEN CORRECTS

La garantie ne s'applique que si les produits KOMPAN ont été installés conformément aux instructions fournies par KOMPAN et entretenus correctement selon le manuel de maintenance KOMPAN. Toutes les demandes de garantie doivent être accompagnées d'une documentation complète pour une installation et un entretien appropriés.

EXCLUSIONS DE GARANTIE

Cette garantie ne couvre pas les dommages causés par un accident, un entretien inapproprié, la négligence, l'usure normale, la corrosion de surface sur les pièces métalliques, les surfaces décolorées et autres défauts esthétiques ou défaillances dues à une mauvaise utilisation ou au vandalisme. Les variations naturelles du bois au fil du temps relèvent de considérations esthétiques et ne sont pas couvertes.

INSTALLATIONS À PROXIMITÉ D'EAU

Les produits installés en contact direct avec de l'eau chlorée ou de l'eau salée (parcs aquatiques) et les produits installés à moins de 200 mètres du bord de mer ne sont pas couverts par la garantie KOMPAN en cas de défauts causés par la corrosion. Les produits spécifiquement conçus (traités par le service des produits personnalisés), à condition qu'ils aient été mis à niveau vers la classe de corrosion C4 avant la livraison, qu'ils aient été installés à moins de 200 mètres du bord de mer et qu'ils ne soient pas en contact direct avec de l'eau salée/des projections d'eau salée ou chlorée (p. ex. parcs aquatiques) sont, sous réserve de la période de garantie applicable pour chaque type de produit spécifié dans la garantie générale, couverts uniquement contre les défaillances structurelles causées par la corrosion (à l'exclusion des pièces mobiles) et en aucun cas pour une période supérieure à 10 ans.

PRODUITS ET SERVICES FOURNIS PAR DES TIERS


KOMPAN fournit des produits sans la marque KOMPAN et des services d'installation effectués par des fournisseurs tiers certifiés. Cette garantie générale KOMPAN ne s'applique pas aux produits et services d'installation qui ne portent pas la marque KOMPAN et qui peuvent être assortis de leurs propres garanties. KOMPAN transmettra les informations sur ces garanties dans la mesure du possible.

FRET ET ENTREPOSAGE

Le transport mondial et la logistique sont pris en charge par un transporteur désigné par KOMPAN. Les produits/articles ne doivent pas être stockés à l'extérieur en attendant l'installation et doivent être conservés au sec en tout temps.



EN SAVOIR PLUS



↑ RESTAURANT THE LOG CABIN

Penrith, Nouvelle-Galles du Sud, Australie



↑ DINO PARK NIRIMBA

Sunshine Coast, Queensland, Australie



↑ AIRE DE JEUX SCHOOLEY MILL PARK

Maryland, États-Unis

CRÉEZ LE LIEU DE VOS RÊVES

KOMPAN Design Studio conçoit et construit des aires de jeux emblématiques

À travers le monde, les collectivités et les entreprises souhaitent créer des espaces qui rassemblent les enfants, les adultes et les communautés en aménageant des lieux accueillants pour les visiteurs.

Chez KOMPAN Design Studio, nous savons qu'il est indispensable, lors de la conception et de la construction d'aires de jeux uniques, de mettre l'accent sur l'effet WAOUH, l'envie de RESTER jouer et la possibilité de SE DÉVELOPPER.

L'emplacement de l'aire doit être engageant, mais aussi amusant et stimulant. Grâce à notre expertise unique en architecture et ingénierie et au savoir-faire de KOMPAN Design Studio, alliés aux compétences de l'Institut du Jeu KOMPAN, nous créons les aires de jeux et les aménagements les plus attrayants et amusants qui soient. Des aires de jeux où enfants et adultes aiment passer du temps, ne se lassent pas de revenir, et dont ils parlent avec enthousiasme autour d'eux.

SUR-MESURE

Comprendre votre rêve

Les écoles souhaiteront peut-être avoir une sculpture de jeux qui symbolise la sagesse et l'apprentissage.

Les communes voudront peut-être une sculpture de jeux qui évoque l'histoire de la commune et crée ainsi un lien entre les générations.



1 RECHERCHE DU CONCEPT PARFAIT

Ensemble, nous trouvons le concept qui correspond parfaitement à votre histoire. Par exemple, nous pouvons conceptualiser une gare pour une ville ou une municipalité qui souhaite marquer son intérêt pour le transport ferroviaire.



2 ÉTUDE DU CONCEPT

Ensuite, l'équipe de conception étudie l'idée de départ pour identifier les traits représentatifs de votre histoire. Pour le transport ferroviaire, un train de marchandises sera probablement essentiel.



3 ESQUISSES INSPIRÉES DE VOS IDÉES

Nous vous proposons une première série d'esquisses pour tester des idées et trouver le design qui vous correspond le mieux.




4 DES JEUX À FOISON

Votre sculpture de jeux contient tout un éventail d'équipements ludiques que nous inventons depuis près d'un demi-siècle.

5 CONSTRUCTION DE LA STRUCTURE DE JEUX

Nos ingénieurs s'assurent de la parfaite sécurité de la structure statique. Nous utilisons des matériaux de la plus haute qualité afin de construire une structure emblématique qui durera des décennies.



6 LA STRUCTURE DE JEUX TERMINÉE

Conçue selon l'idée initiale, puis créée par des designers, ingénieurs et artisans qualifiés, la structure de jeux est maintenant prête à accueillir les enfants pendant des heures et des heures.



KOMPAN DESIGN STUDIO

Nous transformons les thèmes, les idées et les histoires en aires de jeux emblématiques

Depuis plus d'une décennie, nous créons des structures sur mesure et véritablement uniques pour que les enfants et les adultes viennent y jouer et recherchent l'effet WAOUH. Ces structures existent dans toutes sortes de thèmes et peuvent être modélisées et thématisées en fonction de votre quartier et de votre communauté, ou pour s'adapter à un environnement particulier. Des jeux toujours plus nombreux,

que nous développons depuis plus d'un demi-siècle.

Les structures sont fabriquées à partir de matériaux très durables et résistants au vandalisme, et peuvent durer plusieurs décennies. Par ailleurs, elles sont sûres et conformes aux normes, comme tous les produits que nous construisons depuis 50 ans.



↑ ROTARY PARK
Ingham, Queensland, Australie

↑ COMMUNAUTÉ SOLÉ MIA
North Miami Beach, Floride, États-Unis

JARDIN DE LA ROSE DES VENTS →
Puteaux, France



Façonné par la nature

Chaque structure Robinia fantaisie est unique. Tout comme dans la nature, on peut retrouver quelques variations.

Des couleurs pleines de vie

Toutes les structures de jeux sont disponibles dans une palette de couleurs féeriques dans des tons verts doux.



UNE ÉVASION DANS LA FORÊT FANTASTIQUE

Bienvenue dans le monde féerique de Robinia Fantaisie

■ Avec ces structures de jeux sur le thème du fantastique, l'idée est de créer un lien entre la forêt et l'aire de jeux et conduire les enfants à l'imagination. L'univers Robinia fantaisie est conçu pour stimuler l'imagination des enfants et les sensibiliser à la nature.

L'expression originale des structures de jeux est unique et entièrement conforme aux conditions de la nature, ce qui crée

une attraction durable pour petits et grands. Les poteaux en bois arborent un sublime veinage authentique, qui date de l'époque où ils étaient à l'état naturel.

Grâce au côté ludique, les enfants de tous âges et toutes capacités sont prêts à embarquer pour une aventure pleine de mystères en explorant le monde magique de Robinia Fantaisie.



ACCESSIBLE D'UN PONT À L'AUTRE

Il est possible de rentrer dans la structure par des échelles en bois ou par l'entrée de pont à pont, permettant un accès possible aux enfants de tous âges et de toutes capacités.



↑ TROIS FOIS PLUS DE PLAISIR POUR LES TOUT-PETITS

Les qualités interactives du panneau de jeu double face encouragent les parents, les adultes responsables et les enfants à jouer et à créer des souvenirs ensemble.



↑ POTEAUX ET TOITS SIGNATURE

Les poteaux rustiques, le toit tordu et l'esthétique organique générale se fondent dans le thème fantastique et le mettent en valeur.



↑ UN JEU POUR TOUS LES ÉLÈVES DE LA MATERNELLE

Qu'ils aient trois ou six ans, s'aventurer dans l'inconnu crée un sentiment d'accomplissement. Des challenges adaptés à l'âge sont intégrés dans la structure de jeu, ce qui signifie que les mini parcours du singe continuent à se développer avec les enfants à mesure qu'ils grandissent.



↑ LES PIERRES

Se lancer dans une grande structure de jeux peut fatiguer les petites jambes. Tout au long du parcours, de petites plateformes permettent de reprendre ses forces et servent de tremplin vers le prochain obstacle de jeu.



↑ LA VAGUE

Développez le jeu avec des structures supplémentaires supplémentaires liés entre eux. La vague permet de rebondir avec douceur, entraînant ainsi l'équilibre et permettant de comprendre le lien entre cause et effet.

EXPLOREZ LE PARCOURS DE JEU

Des structures novatrices pour escalader et ramper adressées aux plus jeunes

En s'approchant des mini parcours du singe, les enfants sont ébahis par le design saisissant de la structure. Ils sont instantanément attirés par les couleurs vives et les formes de jeux thématiques qu'ils connaissent et qui piquent leur curiosité. Les surfaces rebondissantes, le jeu de corde et l'exploration créent une réponse et un émerveillement, d'excellents facteurs de motivation pour le jeu.

Les enfants qui fréquentent des aires avec des jeux accessibles, adaptés à leur âge et amusants développent des compétences socio-émotionnelles essentielles ainsi que certaines capacités motrices fondamentales. Les obstacles au niveau du sol, les tunnels et les panneaux de jeux incitent les enfants à jouer durant des heures.



UN MINI DÔME DE MERVEILLES

Entrez dans un monde où les petits explorateurs pourront grimper et ramper à foison

Ce mini dôme est une extraordinaire structure qui permet aux petits explorateurs de grimper et de ramper. Avec d'agréables zones de repos, des escaliers légèrement rebondissants et des panneaux de jeux captivants, cette mini structure en dôme se révèle incroyablement divertissante pour les enfants de deux à cinq ans. Le jeu est accessible de tous les côtés, et la transparence de la structure assure un sentiment

de sécurité lorsque les enfants rampent et grimpent au sommet. Les parents et les adultes responsables doivent toujours rester à proximité. Au niveau du sol, les enfants peuvent jouer à cache-cache ou jeter un coup d'œil sous la structure, et le panneau de jeu qui garantissent et de miroir des heures d'exploration, d'apprentissage de développement et de jeux.



↑ LE GRIMPEUR DE COQUILLES

Le Grimpeur de Coquilles est un module pour escalader et s'accrocher, Il est multifonctionnel et autonome, où les enfants peuvent s'installer et faire une pause.



↑ ESCALADER POUR MIEUX PROGRESSER

L'escalade est une compétence essentielle à maîtriser, surtout dans les premières années de l'enfant. L'escalade développe la coordination des mouvements, stimulant le cerveau de l'enfant et l'aidant à apprendre à lire.



← OPTIONS DE COULEUR ET FLEXIBILITÉ

La nouvelle structure mini parcours du singe est disponible en trois couleurs vives classiques à savoir le rouge, le bleu et le vert, et offre des activités interchangeables qui agrandissent le parcours et les challenges. Vous pouvez également combiner le mini dôme et les mini parcours du singe en une structure de jeu incroyable.

BESOIN D'UN NOUVEL ÉLÉMENT DE RENFORCEMENT DE L'AIRE DE JEU ?

Le Rocket Roller est idéal pour activer les espaces de jeu sous-utilisés.

■ La forme attrayante du Rocket Roller est extrêmement efficace pour capter les enfants enjoués. L'inclinaison permet aux enfants de contrôler la vitesse de rotation par des mouvements de poussée et de

traction, ce qui stimule leur proprioception et leur conscience de l'espace. Le Rocket Roller permet de découvrir le centre de gravité, la cohésion et le besoin de vitesse.

3, 2, 1, DÉCOLLAGE →

Le Rocket Roller est le moyen idéal d'activer les espaces sous-utilisés de votre école, du parc, ou des zones de loisirs. Que l'on s'amuse seul ou avec des amis, le Rocket Roller est un véritable plaisir.

← VISER LES ÉTOILES

Les équipements d'aire de jeux autoportants vous permettent d'ajouter une touche unique à de petits espaces de jeux ou de rafraîchir une aire de jeux publique à un coût relativement faible. Ils sont parfaits en tant qu'éléments de jeu autonomes et offrent une grande flexibilité et polyvalence dans l'aménagement de l'aire de jeu.





↑ À LA DÉCOUVERTE DU TRACTEUR

Le cadre de la cabane tracteur, entièrement en bois, offre de nombreuses activités ludiques. Grimpez à travers les roues arrière, cachez-vous dans le capot du moteur ou empruntez la glissière arrière pour décharger les bottes de foin.



← PARÉ AU DÉCOLLAGE

Il n'y a pas mieux que voler, sauf peut-être voler avec son copilote préféré.

S'INSPIRER DES JEUX DE RÔLES DE LA VIE RÉELLE

Rendez le temps de jeu éducatif mais aussi amusant grâce aux jeux sur le thème du transport en bois de robinier

Nos nouvelles structures de jeux sur le thème du transport éveillent l'imagination des enfants. Inclure des avions, un tracteur ou d'autres types de véhicules dans votre aire de jeux permet aux enfants de s'imaginer dans des situations réelles. Faire semblant d'être un agriculteur ou un

pilote stimule leur créativité et leur capacité à s'approprier leur environnement. Ce type de jeu de rôle permet de développer le langage et les compétences socio-émotionnelles des enfants, d'encourager et d'offrir des heures de jeux stimulants et aventureux.

GRIMPER SANS LIMITES

Ressentez les sensations fortes et les vibrations du nuage Nimbus

Comme un nuage de nimbes au sol, cette étonnante sculpture pour grimper en cordage plane, intrigue et attire petits et grands. Le maillage rebondissant en douceur permet de se promener et de ramper avec prudence à l'extérieur et de faire des ascensions plus aventureuses à l'intérieur.

Qu'ils se lancent dans un voyage passionnant depuis un point d'accès facile au milieu de la sculpture ou dans une ascension plus difficile depuis l'extérieur, les enfants auront l'impression de rebondir sur un nuage dans le ciel.



↑ FLÂNER ET PLANER

Sur le chemin du point de rencontre au sommet, les enfants peuvent s'arrêter sur des plaques triangulaires qui se balancent et qui sont dispersées partout dans le filet.



↑ SURMONTER LA DIFFICULTÉ

Préparez-vous à entrer dans la structure d'escalade par des cordes verticales avec des disques d'escalade ou des filets raides. Le nuage Nimbus offre de nombreuses ascensions difficiles à tous les niveaux.



↑ UNE EXPLOSION DE COULEURS

Flânez, détendez-vous et balancez-vous au niveau du sol avant de vous lancer dans les filets colorés de la jungle urbaine. Rien de tel pour adoucir une jungle de béton qu'une structure d'escalade dynamique et colorée.





LAISSEZ-VOUS INSPIRER

Parcourez les pages suivantes pour découvrir comment concevoir une aire de jeux riche en activités ludiques, en jeux intergénérationnels, en jeux appropriés à chaque âge et en zones de jeux.

AVENTURE POUR CAMPING



SOLUTION DE JEU

Pendant que les parents installent le camping-car, les enfants s'en donneront à cœur joie sur cette aire de jeux ! Ils pourront tourner, rebondir et se balancer avec les autres enfants qui séjournent dans le même camping, leur permettant de se faire naturellement de nouveaux amis.

Il s'agit d'une aire de jeux qui, à coup sûr, encouragera les enfants à venir jouer, se détendre et s'amuser.

Let's play



Voir plus de solutions
sur kompan.com

De faibles écarts peuvent être constatés en raison de la variabilité des normes de sécurité nationale

INFORMATION PRODUIT

Référence	Désignation
1 CRP250801	Mountain Trail
2 M985	Balançoire Mini Dino 360
3 GXY959	Disque rotatif
4 ELE400066	Toupie sur ressort
5 PCM161	Turbo Carousel
6 PCM110321	La tyrolienne
7 PCM81321	Penta Grimpeur
8 PAR4170	Table Picnic Agora - Acier

Let's
play

INCLUSION POUR TOUTES ET TOUS



SOLUTION DE JEU

Cette incroyable aire de jeux convient à tous les âges et toutes les capacités grâce à ses activités ludiques, diversifiées et responsables. Les diverses aires de jeux plairont tant aux plus jeunes qu'aux préadolescents et conviendront aux comportements les plus aventureux comme aux plus tranquilles.

Plusieurs aires de jeux avec des espaces de pause invitent à rester. Les six principes de design universel de KOMPAN font de nos aires de jeux un espace invitant les enfants à jouer et à revenir, quelles que soient leurs capacités physiques.

Let's play



Voir plus de solutions sur kompan.com

De faibles écarts peuvent être constatés en raison de la variabilité des normes de sécurité nationale

INFORMATION PRODUIT

Référence	Désignation	Référence	Désignation
1	COR71150 Glissioire De Talus L:1,5m	11	PCT802 FunPoint, Suprême
2	COR10545 Remonte Talus Avec EPDM	12	PCM003221 Panneau de jeux 2 - Emotion, Classique
3	GXY959 Disque rotatif	13	M186 Le Jardin Secret
4	ELE400024 Toupie	14	PCM103031 Combinaison tour de jeux avec rampe
5	ELE400066 Toupie sur ressort	15	PCM157 Carrousel universel inclusif
6	ELE400065 Tipi Carrousel Gris Avec Maintien	16	KSW92009 Balançoire Acier Double Nid Oiseau H2,5m Ø1m
8	COR20330 Le Twister Inclusif	17	SW990205 Siège inclusif, H:2.5m, 2-Chânes
9	CRP812001 Dôme Sensoriel	18	PCM202 Panneau Moments M
10	PCM701 Hamac Double		

CHALLENGE PHYSIQUE



SOLUTION DE JEU

Les frissons sont le principal facteur de motivation pour le jeu physique, et cette aire de jeux est conçue pour permettre aux enfants de ressentir ces frissons de mille et une façons. Les structures de jeux dans cette aire sont là pour s'amuser et ressentir le grand frisson.

Le challenge ludique et physique permet de ressentir des frissons de différentes façons et pour tous les goûts et toutes les capacités. Les enfants peuvent passer d'un frisson à l'autre et jouer non-stop pendant des heures.

Let's play



Voir plus de solutions
sur kompan.com

De faibles écarts peuvent être constatés en raison de la variabilité des normes de sécurité nationale

INFORMATION PRODUIT

Référence	Désignation
1	GXY919 Flexus
2	GXY935 Starsurfer
3	ELE400063 Toupie Géante
4	PCE112421 Elements Cliff Rider
5	PCM804 Le Hamack
6	GXY8016 Spica 3
7	KSW92008 Balançoire Acier Nid D'oiseau H2,5m Ø1m
8	PAR4051 Banc Agora Avec Dossier
9	PCM202 Panneau Moments M

Let's play

CORDE À GRIMPER POUR LES TOUT-PETITS



SOLUTION DE JEU

Lorsque les plus petits explorent cette jungle dynamique et colorée de cordes à grimper et d'éléments pour « grimper et ramper », ils glissent, apprennent l'équilibre et rampent à travers des activités légèrement rebondissantes qui les font réagir, les émerveillent et les font rire. L'exploration est sans fin : les éléments de jeux indépendants sont liés entre eux et permettent facilement d'agrandir les activités de l'aire de jeux. Les jeux de corde pour les jeunes enfants les poussent

à se dépasser, renforçant la confiance en soi et l'estime de soi. La transparence de ces structures permet d'expérimenter la hauteur et ses frissons, toujours avec un parent ou un adulte responsable à proximité pour plus de sécurité.

Let's play



Voir plus de solutions
sur kompan.com

De faibles écarts peuvent être constatés en raison de la variabilité des normes de sécurité nationale

INFORMATION PRODUIT

Référence	Désignation
1 CRP810201	Mini-dôme avec glissoire
2 CRP200601	Sentier des prés
3 CRP201101	Grimpeur de Coquilles
4 M952	Balanoire de la petite araignée
5 CRP201201	Passage à Vagues
6 PAR4084	Table Agora Mini pique-nique - Rouge HPL
7 PCM153	Carrousel Avec Sièges

Let's play

LA COUR DE RÉCRÉ MAGNÉTIQUE



SOLUTION DE JEU

La cloche sonne et en quelques minutes, la cour de récréation se remplit d'enfants prêts à se dépenser avant de retourner en classe.

Cette structure récréative invite les enfants à venir glisser et grimper pour avoir vue sur toute la cour de l'école. Grâce à la rotation et au balancement, cet équipement récréatif amusant donne aux enfants la sensation de vertige essentielle à leur stimulation.

Let's play



Voir plus de solutions
sur kompan.com

De faibles écarts peuvent être constatés en raison de la variabilité des normes de sécurité nationale

INFORMATION PRODUIT

Référence	Désignation
1	PCM310921 Combinaison 3 tours
2	GXY916 Supernova
3	ELE500008 Spinner
4	ELE400024 Toupie
5	COR20340 Le Twister Losange
6	PCM160 Scooter Carrousel
7	KSW92009 Balançoire Acier Double Nid Oiseau H2,5m Ø1m
8	PCM201 Le Play Timer
9	PAR4051 Banc Agora Avec Dossier

Let's play

LA SOLUTION PRÉFÉRÉE DES MATERNELLES



SOLUTION DE JEU

La solution idéale disponible dans des couleurs vives qui attirent les enfants en âge préscolaire. Ces couleurs joyeuses font aussi de l'aire de jeux un lieu de gaieté pour les assistantes maternelles.

Cette solution s'intègre parfaitement à tous les jardins d'enfants ou à toutes les aires de jeux destinées aux enfants de 2 à 6 ans.

Let's play



Voir plus de solutions
sur kompan.com

De faibles écarts peuvent être constatés en raison de la variabilité des normes de sécurité nationale

INFORMATION PRODUIT

Référence	Désignation
1	PCM200431 Combinaison de jeux double avec tours
2	COR30281 Mini Pyracord
3	KSW92009 Balançoire Acier Double Nid Oiseau H2,5m Ø1m
4	ELE400158 Spica Junior
5	M101 Le Coq Farceur
6	PAR4051 Banc Agora Avec Dossier

Let's
play

LE PARADIS DES TOUT-PETITS



SOLUTION DE JEU

Le paradis des tout-petits est un monde protégé qui aide les tout-petits à grandir et à s'épanouir. Représenté ici dans une cour classique, il s'intègre aussi parfaitement dans un jardin d'enfants, un parc ou une place publique. Les couleurs et le thème ludiques invitent les enfants à se prendre au jeu. L'équipement récréatif est placé des deux côtés de la « rivière », ce qui ajoute une couche ludique supplémentaire.

Les différents niveaux de l'équipement récréatif permettent de s'amuser de plusieurs manières. L'aire de jeux ouvre un espace pour le jeu social, le jeu de rôle, mais permet aussi de jouer seul.

Let's play



Voir plus de solutions
sur kompan.com

De faibles écarts peuvent être constatés en raison de la variabilité des normes de sécurité nationale

INFORMATION PRODUIT

Référence	Désignation
1	PCM505 Cascade enchantée
2	PCM003121 Play Panel 2 - Music, Classic
3	M188 Jeu sur ressort : Piou Piou
4	MSC5424 Le Petit Palais
5	PCM804 Le Hamack
6	M191 Jeu de rotation : Le Bouton D'or
7	PCM104031 Créateur de sable

Let's play

BORD DE MER



SOLUTION DE JEU

L'aire de jeux sur le thème de la mer est conçue pour introduire la notion de jeu avec la thématique de la mer dans les parcs et l'environnement urbain, mais aussi pour entretenir le sentiment de proximité avec l'eau lorsque la mer est proche. Le thème du bord de mer permet aux enfants de tous âges d'imaginer le monde merveilleux de l'eau sans même se mouiller.

Quelle que soit l'activité, une chose est sûre, le grand choix de jeux permettra de captiver les enfants pendant des heures.

Let's play



Voir plus de solutions
sur kompan.com

De faibles écarts peuvent être constatés en raison de la variabilité des normes de sécurité nationale

INFORMATION PRODUIT

Référence	Désignation
1	PCT110621 Ocean Giant XL
2	PCM102721 La Frégate
3	KSW92009 Balançoire Acier Double Nid Oiseau H2,5m Ø1m
4	M187 Les Dents De La Mer
5	ELE400065 Tipi Carrousel Gris Avec Maintien
6	PCM104 Le Dauphin Double
7	KPL102 L'otarie
8	ELE400024 Toupie
9	PAR4050 Banc Agora

Let's
play

SAFARI AFRICAIN



SOLUTION DE JEU

Le thème du Safari africain comprend un zoo pour stimuler le développement du langage, les enfants nommant les animaux et les utilisant dans le cadre de leurs jeux de rôles.

Un jeu sensoriel existe pour les plus jeunes, avec ses nombreuses possibilités de basculer, d'apprendre l'équilibre, de tourner, de glisser et de se balancer. On retrouve également des jeux frissonnants qui contribuent à la confiance en son corps des futurs adolescents.

Le thème du safari avec ses activités de jeux variées attire les enfants de 1 à 12 ans.

Let's play



Voir plus de solutions
sur kompan.com

De faibles écarts peuvent être constatés en raison de la variabilité des normes de sécurité nationale

INFORMATION PRODUIT

Référence	Désignation	Référence	Désignation
1	CRP812501 Dôme Explorer	7	MSC5420 L'éléphant
2	GXY8016 Spica 3	8	MSC5416 La Maison Robinson
3	ELE400024 Toupie	9	M984 Pendule Corde Coco
4	M165 Le Gorille	10	M87202 Tyrolienne, Plat
5	M243 Le Banc Crocodile	11	PCM114431 Plate-forme de départ à câbles
6	GXY8019 Argo	12	PAR1051 Anita Banc avec dossier

VOYAGE SPATIAL



SOLUTION DE JEU

Pour devenir astronaute, il faut être en bonne forme physique. Le thème du voyage spatial incite les enfants à se dépenser en tournant sur les planètes, en grimpant sur les structures et en sautant d'étoile en étoile. L'aire de jeux sur le thème du voyage spatial suscite également des conversations sur l'espace, la physique de l'espace ou encore la gravité. Comme la plus grande partie du jeu se déroule au niveau du sol ou près du niveau du sol, les enfants avec des handicaps peuvent participer au jeu.

Les nombreuses activités proposées par ce modèle transformeront cette aire de jeux en un lieu de jeu actif. Non seulement il peut accueillir un grand nombre d'enfants désireux de dépenser leur énergie, mais les challenges physiques et sociaux qu'ils offrent leur permettent aussi de rester actifs pendant une longue période.

Let's play



Voir plus de solutions
sur kompan.com

De faibles écarts peuvent être constatés en raison de la variabilité des normes de sécurité nationale

INFORMATION PRODUIT

Référence	Désignation	Référence	Désignation
1	ELE400024 Toupie	6	M87403 Grand Pod Hauteur 60 Cm
2	GXY8014 Spica 1	7	M87401 Petit Pod
3	GXY902 Enif	8	BLX4103 BLOXX 3
4	PCM803 Barre triple	9	PCM704 Point De Rencontre Double Avec Hamac
5	M87402 Moyen Pod Hauteur 30 Cm	10	GXY958 Carrousel Saturne 4

ARCHES URBAINES



SOLUTION DE JEU

L'aire de jeux Arches urbaines attire enfants et adultes par ses passionnants éléments ludiques, formes et couleurs. Son côté cool contribue à ce que ces arches amusantes au design unique ne passent pas inaperçues, même de loin.

L'univers de cordes attire et divertit pendant des heures les enfants de tous les âges, et offre une multitude de jeux physiques qui stimule leur développement en escaladant

les structures. Les différentes structures de cordes offrent également aux enfants un certain nombre d'endroits pour faire une pause, se détendre et interagir avec leurs ami(e)s.

Let's play



Voir plus de solutions
sur kompan.com

De faibles écarts peuvent être constatés en raison de la variabilité des normes de sécurité nationale

INFORMATION PRODUIT

Référence	Désignation
1	COR17510 Papillon, Physique
2	CRP812001 Dôme Sensoriel
3	PCT802 FunPoint, Suprême
4	PCM161 Turbo Carousel
5	M984 Pendule Corde Coco
6	PCM157 Carrousel universel inclusif
7	PCM804 Le Hamack
8	PAR3004 Panneau signalétique large

Let's play

JUNGLE URBAINE



SOLUTION DE JEU

La Jungle urbaine apporte l'amusement de la jungle en ville. Les enfants peuvent se balancer, grimper, tourner et même pivoter. Cette aire de jeux s'intègre parfaitement dans n'importe quel environnement urbain, et convient également aux cours d'école, aux parcs et aux terrains de camping.

Il y a beaucoup d'activités physiques où les enfants peuvent se dépenser de différentes manières, et les balançoires permettent de s'amuser, mais aussi de se faire des amis.

L'aire de jeux sur le thème de la jungle urbaine regorge d'équipements dynamiques qui développeront la coordination et le sens de l'équilibre des enfants, des compétences fondamentales qui les aident à se concentrer et à circuler, par exemple, dans la rue en toute confiance.

Let's play



Voir plus de solutions sur kompan.com

De faibles écarts peuvent être constatés en raison de la variabilité des normes de sécurité nationale

INFORMATION PRODUIT

Référence	Désignation	Référence	Désignation
1	CRP812501 Dôme Explorer	9	ELE400024 Toupie
2	COR20301 Filet Twister	10	PAR4054 Banc Agora Acier Avec Dossier
3	GXY916 Supernova		
4	KSW924 Armature Acier 4 Sièges, H 2,5 M		
5	SW990205 Siège inclusif, H:2.5m, 2-Chaînes		
6	SW990011 Siège & Chaîne Acier H2.5m		
7	SW990081 Coquille Ø100 H2,5m		
8	GXY8014 Spica 1		

Tous les produits sur cette page de solutions sont en Quick Supply (Approvisionnement rapide). Voir page 3 pour plus d'informations.



LA BAIE DES PIRATES



SOLUTION DE JEU

Le bateau pirate est suivi par les cyclones et les dauphins. Il entre à présent dans la baie pour rejoindre le port. Les marins ont mouillé le bateau et ont fait voile vers le petit village. Sur la plage, les habitants sont prêts à rencontrer les marins. L'imaginaire des enfants peut prendre plusieurs formes. La structure de jeu Robinia se marie parfaitement à de nombreux environnements. Elle complète l'environnement naturel d'un parc et tranche avec les environnements urbains.

Les nombreuses activités ludiques se déclinent sur une variété de thèmes et permettent d'occuper les enfants pendant des heures et des heures, à mesure que se dévoile l'histoire sortie tout droit de leur imagination. Pirates, naufragés, habitants d'un village isolé dans la jungle... les seules limites sont celles de l'imagination.

Let's play



De faibles écarts peuvent être constatés en raison de la variabilité des normes de sécurité nationale

INFORMATION PRODUIT

Référence	Désignation
1 NRO546	Navire Explorateur Robinier, Large
2 ELE400024	Toupie
3 NRO120	Carroussel Avec Sièges
4 NRO529	Le Voilier
5 NRO111	Firmin Le Dauphin
6 NRO212	Mobilier Complet Enfant
7 NRO907	Balancoire Nid Oiseau + 2 Sièges H2,5m
8 NRO2015	Cliff Rider Robinia , H:238cm

Let's
play

ROBINIA FANTAISIE



SOLUTION DE JEU

Au fond de la forêt fantastique se trouve un espace de jeu magique avec des structures de jeux charmantes. Grâce à une multitude d'activités ludiques, les enfants de tous âges et de toutes capacités vivront une expérience de jeu exaltante en explorant des activités de jeu sur le thème du fantastique. Dans l'univers de Robinia fantastique, les enfants doivent glisser, grimper, se cacher, se tenir en équilibre et sauter pour éviter un sort empêchant de jouer à vie. Les enfants

renforcent leur coordination et leur agilité tout en s'aventurant à travers les obstacles des structures de jeux, ce qui leur permet de résister au sortilège. Cette solution regorge de nombreuses activités ludiques, mettant les enfants au défi de traverser le royaume fantastique, où il faut laisser libre cours à son imagination.

Let's play



Voir plus de solutions
sur kompan.com

De faibles écarts peuvent être constatés en raison de la variabilité des normes de sécurité nationale

INFORMATION PRODUIT

Référence	Désignation	Référence	Désignation
1	NRC200201 La cabane enchantée	5	NRO120 Carroussel Avec Sièges
2	NRC200301 L'évasion du Sorcier	6	NRC60101 Panneau de jeu Stack & Turn
3	NRO118 Mireille L'abeille	7	NRO915 Balançoire Corde Coco
4	NRO115 Margot L'escargot	8	NRC60201 Panneau de jeu Triple Wonder

JUNGLE SAUVAGE



SOLUTION DE JEU

La jungle sauvage dégage une atmosphère naturelle. L'aspect fluide et boisé permet à cette solution de s'intégrer dans tout milieu naturel, tout en l'améliorant, et aide même à apporter un peu de nature dans l'environnement urbain. Le thème de la jungle inspire l'instinct joueur naturel des enfants.

Les options de jeux modulaires captivent les enfants pendant des heures et des heures. Quand les enfants jouent et s'amusent, différents types de jeux leur permettent de développer leurs aptitudes physiques,

sociales et cognitives. Les enfants travaillent leur sens de l'équilibre, la coordination des mouvements et leurs compétences émotionnelles tout en s'amusant.

Bon nombre des activités proposées ainsi que l'aménagement de l'aire de jeux sont conçus pour inclure les enfants de 2 à 12 ans, quelles que soient leurs capacités.

Let's play



Voir plus de solutions
sur kompan.com

De faibles écarts peuvent être constatés en raison de la variabilité des normes de sécurité nationale

INFORMATION PRODUIT

Référence	Désignation	Référence	Désignation
1	NRO209 Banc Billot	7	NRO874 Téléphérique Robinia, Pente Naturelle
2	NRO821 Parcours D'équilibre Avec Corde	8	NRO836 Dome Robinia - Jungle
3	NRO806 Echasses Robinia	9	NRO518 Lézard
4	NRO409 La Maison Du Magicien, Accès PMR	10	NRO515 Perroquet
5	NRO916 La marguerite Robinia	11	NRO564 Avion à hélice Robinia
6	NRO417 Poulailier	12	PAR1050 Banc Anita

LA RUÉE VERS L'OR



SOLUTION DE JEU

Vestige du passé, l'ancienne mine d'or tient toujours debout. Le matériau en bois naturel contraste vivement avec la ville nouvelle et évoque l'histoire. Ce thème s'adapte à toutes sortes de contextes différents.

Les différentes zones, surfaces et équipements récréatifs invitent à une grande variété de niveaux d'activités et de scénarios de jeux. Cela en fait un terrain de jeux stimulant pour les enfants issus de tranches d'âge différentes. Creusez puis tamisez le sable dans l'eau pour trouver de petits morceaux d'or. Les rebords et les espaces où l'on peut s'asseoir offrent aux parents et aux grands-parents la possibilité de participer au jeu.

Le thème de la ruée vers l'or inspirera des jeux de rôles aux enfants, stimulant le développement de leur langage et leurs interactions sociales. L'aire de jeux est conçue pour les enfants de toutes capacités.

Let's play



Voir plus de solutions
sur kompan.com

De faibles écarts peuvent être constatés en raison de la variabilité des normes de sécurité nationale

INFORMATION PRODUIT

Référence	Désignation	Référence	Désignation
1 NRO524	L'excavateur	6 NRO112	Loulou Le Pou
2 NRO531	Oasis Créateur	7 NRO208	Parasol Carré Incliné
3 NRO904	La Balançoire, H 2,5 M	8 NRO217	Panneau signalétique robinia medium
4 NRO212	Mobilier Complet Enfant	9 PAR4070	Table Agora pique-nique - Bois
5 NRO508	Jeu D'eau Robinia	10 PAR4050	Banc Agora



JEUX THEMATIQUES



GIANTS

L'élément WOW atteint de nouveaux sommets !

Les imposants GIANTS atteignent une hauteur stupéfiante de 22 à 30 pieds. Un encombrement réduit ne signifie pas moins d'activités ludiques, bien au contraire. Remplis d'activités physiques et cognitives de haut en bas, à l'intérieur et à l'extérieur, ils sont conçus pour émerveiller et stimuler les enfants d'âge scolaire.

La glissoire exaltante et l'extérieur thématique ajoutent à l'excitation, car les Giants incitent les enfants à relever des défis et à explorer des hauteurs qui impressionnent !

Voir les options sur la page FLEXIBILITÉ.



Giant L Base
PCT110931



Pour un avenir plus vert Matériaux recyclés après consommation :

Panneaux EcoCore™	>95%
Pièces en plastique creuses	33%
Cordes de filet Hercules	>95%
Ponts moulés	75%

Fabriqué à partir d'aluminium à faible teneur carbone
Pièces en acier suivant les normes industrielles



Ocean Giant L
PCT111031



Palace Giant L
PCT111131

INFORMATION Produit

Référence	Désignation	Âge / Age idéal (années)	Capacité accueil (pers.)	Hauteur de chute (pi po)	Hauteur totale (pi po)	Dimensions zone de sécurité (pi2)	Dimensions zone de sécurité (pi po)	Installation (heures)	Total CO ₂ e (kg CO ₂ e)
PCT110931	Giant L Base	5 - 12	36	9'4"	21'4"	1192	43'3" x 50'10"	153	5,307
PCT111031	Ocean Giant L	5 - 12	36	9'4"	21'4"	1171	40'9" x 52'9"	140	6,266
PCT111131	Palace Giant L	5 - 12	36	9'4"	21'4"	1171	40'9" x 52'9"	140	6,266



Palace Giant L avec Tour et Pont
PCT210831



Giant L Base avec Tour et Pont
PCT210631



Ocean Giant L avec Tour et Pont
PCT210731

INFORMATION Produit

Référence	Désignation	Âge / Age idéal (années)	Capacité accueil (pers.)	Hauteur de chute (pi po)	Hauteur totale (pi po)	Dimensions zone de sécurité (pi2)	Dimensions zone de sécurité (pi po)	Installation (heures)	Total CO ₂ e (kg CO ₂ e)
PCT210831	Palace Giant L avec Tour et Pont	5 - 12	50	9'4"	21'4"	1413	48'7" x 53'5"	165	7,464
PCT210631	Giant L Base avec Tour et Pont	5 - 12	50	9'4"	21'4"	1414	49'6" x 54'3"	177	6,505
PCT210731	Ocean Giant L avec Tour et Pont	5 - 12	50	9'4"	21'4"	1413	48'7" x 53'5"	165	7,464

GIANTS



Ocean Giant XL
PCT111331



Giant XL
PCT111231



Palace Giant XL
PCT111431

INFORMATION Produit

Référence	Désignation	Âge / Age idéal (années)	Capacité accueil (pers.)	Hauteur de chute (pi po)	Hauteur totale (pi po)	Dimensions zone de sécurité (pi2)	Dimensions zone de sécurité (pi po)	Installation (heures)	Total CO ₂ e (kg CO ₂ e)
PCT111331	Ocean Giant XL	5 - 12	60	9'2"	29'3"	1385	42'6" x 52'8"	202	10,230
PCT111231	Giant XL	5 - 12	60	9'2"	29'3"	1406	45'1" x 52'7"	230	8,874
PCT111431	Palace Giant XL	5 - 12	60	9'2"	29'3"	1385	42'6" x 52'8"	202	10,230



Équité en jeu et solutions adaptées

Pour certaines solutions de jeu, les rampes sont le meilleur moyen d'assurer l'utilisation et l'accessibilité pour les enfants ou les personnes qui s'occupent d'enfants ayant des capacités différentes. Les rampes KOMPAN GIANTS sont modulaires et peuvent être accessibles à partir du niveau du sol ou d'un niveau surélevé, en utilisant les autres éléments du paysage pour faciliter l'accès.

Contactez-nous pour plus d'informations et laissez-nous vous aider à créer une solution de rampe passionnante et un environnement de jeu inclusif.



GIANTS




Giant M, Sensoriel
PCT111731



Giant L, Sensoriel
PCT111831

INFORMATION Produit

Référence	Désignation	Âge / Age idéal (années)	Capacité accueil (pers.)	Hauteur de chute (pi po)	Hauteur totale (pi po)	Dimensions zone de sécurité (pi2)	Dimensions zone de sécurité (pi po)	Installation (heures)	Total CO ₂ e (kg CO ₂ e)
PCT111731	Giant M, Sensoriel	5 - 12	32	9'9"	18'5"	803	32'3" x 36'4"	51	4,161
PCT111831	Giant L, Sensoriel	5 - 12	36	9'9"	21'4"	1389	43'3" x 54'11"	87	6,267



FunPoint, Creatif
PCT801



FunPoint, Social
PCT804



FunPoint, A grimper
PCT803



FunPoint, Suprême
PCT802

INFORMATION PRODUIT

Référence	Désignation	🦽	Âge / Age idéal (années)	Capacité accueil (pers.)	Hauteur de chute (cm)	Hauteur totale (cm)	Dimensions zone de sécurité (cm x cm)	Installation (heures)	Total CO ₂ e (kg CO ₂ e)
PCT801	FunPoint, Creatif	✓	6+ / 6-12	8	33	185	498 x 620	7,9	729
PCT804	FunPoint, Social	✓	6+ / 6-12	6	34	320	799 x 738	10	1.010
PCT803	FunPoint, A grimper	✓	6+ / 6-12	12	206	309	768 x 689	16	1.106
PCT802	FunPoint, Suprême	✓	6+ / 6-12	16	152	310	893 x 781	20	1.623

FLEXIBILITÉ

Avec de multiples couleurs et options configurables, nos produits standards disponibles sont très flexibles.



Giant Océan




Giant M – Sensoriel



Giant Nature



Giant Moderne



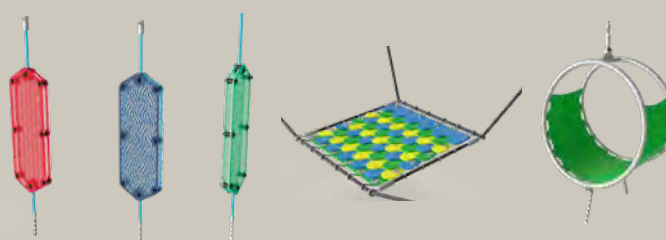
Panneaux de jeux



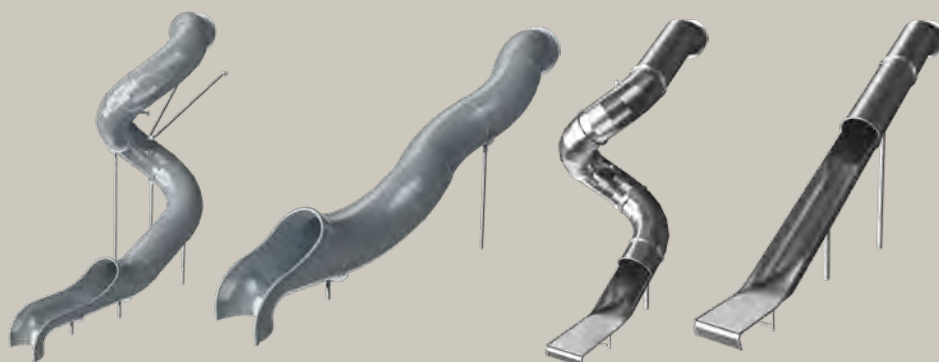
Panneaux graphiques



Activités sensorielles et conviviales



Glissoires en PE ou en acier inoxydable



Panneaux anti-escalade



REMARQUE :
les glissoires en acier chauffées par le soleil de la mi-journée peuvent causer de graves brûlures cutanées. Nous vous recommandons de tenir les glissoires en acier à l'abri du soleil de la mi-journée, ou d'aménager des glissoires ou des ombrages en PE.



Plus de flexibilité

Contactez-nous pour obtenir plus d'informations sur l'étendue des options des équipements récréatifs configurables. Veuillez noter que les prix et les délais de livraison dépendent de la configuration choisie.

SYSTÈMES DE JEUX POUR TOUT-PETITS

Des jeux colorés pour les tout-petits

C'est en jouant que les tout-petits découvrent le monde qui les entoure. Par le jeu, ils exercent de nouvelles compétences, explorent leur imagination et se font de nouveaux amis. Les thèmes familiers donnent lieu à des conversations amusantes, et les maisons de jeu surélevées offrent à la fois un défi physique et un espace calme pour faire une pause.

Les tout-petits peuvent s'aventurer en toute sécurité et trouver leur place dans le monde en jouant sur une structure multiactivités.



Le Petit Palais
MSC5424



Pour un avenir plus vert

Matériaux recyclés post-consommation :

Panneaux EcoCore™

Poteaux TexMade™

>95%

>95%

Pièces en acier suivant les normes industrielles



Le Magi Glisse
MSC5402



Glissoire La City
MSC5427



Château Des Tout-Petits
MSC5417





Château Des Tout-Petits + Mur Escalade
MSC5422



Le Grand Labyrinthe
MSC542102

INFORMATION PRODUIT

Référence	Désignation		Âge / Age idéal (années)	Capacité accueil (pers.)	Hauteur de chute (cm)	Hauteur totale (cm)	Dimensions zone de sécurité (cm x cm)	Installation (heures)	Total CO ₂ e (kg CO ₂ e)
MSC5424	Le Petit Palais	✓	1+ / 1-4	15	100	149	623 x 527	14	459
MSC5402	Le Magi Glisse	✓	1+ / 1-4	2	100	142	542 x 356	6,6	163
MSC5427	Glissoire La City	✓	1+ / 1-4	2	100	140	492 x 353	7,3	175
MSC5417	Château Des Tout-Petits	✓	1+ / 1-4	8	100	149	527 x 505	8,9	279
MSC5422	Château Des Tout-Petits + Mur Escalade	✓	1+ / 1-4	12	100	149	527 x 531	9,8	311
MSC542102	Le Grand Labyrinthe	✓	6m+ / 1-4	16	45	170	494 x 518	12	224



Le Labyrinthe 3 Pièces
MSC542103



Le comptoir de jeu et de discussion
PCM000321



Le comptoir de jeux créatifs (QS)
PCM000421




Le comptoir de jeux avec tunnel, EcoLine
PCM000521



INFORMATION PRODUIT

Emission : version standard / version plus durable

Référence	Désignation	Âge / Age idéal 	Capacité accueil (pers.)	Hauteur de chute (cm)	Hauteur totale (cm)	Dimensions zone de sécurité (cm x cm)	Installation (heures)	Total CO ₂ e (kg CO ₂ e)
MSC542103	Le Labyrinthe 3 Pièces	✓ 6m+ / 1-4	20	45	170	596 x 522	15	312 / -
PCM000321	Le comptoir de jeu et de discussion	✓ 6m+ / 1-4	8	-	100	526 x 424	5,1	143 / 109
PCM000421	Le comptoir de jeux créatifs (QS)	✓ 6m+ / 1-4	14	99	106	711 x 607	8	294 / 238
PCM000521	Le comptoir de jeux avec tunnel, EcoLine	✓ 6m+ / 1-4	13	10	107	641 x 531	8,5	365 / 287

STORY MAKERS™

Raconter des histoires et jouer

STORY MAKERS™ est une formidable invitation à jouer. Cette gamme offre un espace de jeu sur deux niveaux remplis de couleurs vives, de formes conviviales et de bords arrondis. Avec plusieurs options de conception, les panneaux peuvent être adaptés à vos besoins, ce qui fait de STORY MAKERS™ une solution ultra flexible.

Lorsqu'ils jouent sur les structures STORY MAKERS™, les enfants peuvent créer et vivre leur propre histoire ludique. Les petits explorateurs aiment les belles histoires.



Pour un avenir plus vert

Matériaux recyclés post-consommation :

Panneaux EcoCore™ >95%
Pièces en plastique creuses 33%

Pièces en acier suivant les normes industrielles



Duo Maison/Pompier-PMR
MSC6407



Duo Bateau/Jungle-PMR
MSC6408



Bateau/Jungle Filet & Tour PMR
MSC6410



Maison/Pompier Filet & Tour PMR
MSC6411




INFORMATION PRODUIT

Référence	Désignation	Âge / Age idéal (années)	Capacité accueil (pers.)	Hauteur de chute (cm)	Hauteur totale (cm)	Dimensions zone de sécurité (cm x cm)	Installation (heures)	Total CO ₂ e (kg CO ₂ e)
MSC6407	Duo Maison/Pompier-PMR	✓ 2+ / 2-6	20	226	285	805 x 783	26	1.407
MSC6408	Duo Bateau/Jungle-PMR	✓ 2+ / 2-6	22	226	286	808 x 783	25	1.377
MSC6410	Bateau/Jungle Filet & Tour PMR	✓ 2+ / 2-6	32	226	286	1.131 x 826	32	1.872
MSC6411	Maison/Pompier Filet & Tour PMR	✓ 2+ / 2-6	30	226	285	1.124 x 826	33	1.901



La Bastille PMR
MSC6422



Duo Château Fort/Palace PMR
MSC6416



Palace/Château Fort Filet & Pont PMR
MSC6418



Duo Station/Chantier
MSC6424




Le Filet Duo PMR
MSC6419



Maison/Pompier Filet & Pont PMR
MSC6421

INFORMATION PRODUIT

Référence	Désignation		Âge / Age idéal (années)	Capacité accueil (pers.)	Hauteur de chute (cm)	Hauteur totale (cm)	Dimensions zone de sécurité (cm x cm)	Installation (heures)	Total CO ₂ e (kg CO ₂ e)
MSC6422	La Bastille PMR	✓	2+ / 2-6	34	226	405	921 x 1.202	48	2.766
MSC6416	Duo Château Fort/Palace PMR	✓	2+ / 2-6	19	120	288	808 x 675	22	1.280
MSC6418	Palace/Château Fort Filet & Pont PMR	✓	2+ / 2-6	32	193	288	1.081 x 1.036	36	2.241
MSC6424	Duo Station/Chantier	✓	2+ / 2-6	22	120	289	824 x 639	25	1.296
MSC6419	Le Filet Duo PMR	✓	2+ / 2-6	12	193	234	940 x 602	14	786
MSC6421	Maison/Pompier Filet & Pont PMR	✓	2+ / 2-6	35	193	285	1.081 x 1.031	40	2.339

LES CONTES DE H.C ANDERSEN™

Il était une fois

L'équipement de jeux sur la thématique des contes de Hans Christian Andersen™ qui comprend des structures de jeux attrayantes et autonomes. Les enfants apprennent le vivre ensemble grâce aux idées morales et aux vérités universelles des contes de fées. Les jeux offrent des heures d'activités ludiques pour les enfants âgés de 1 à 8 ans.



Pour un avenir plus vert

Matériaux recyclés post-consommation :

Panneaux EcoCore™

>95%

Pièces en plastique creuses

33%

Pièces en acier suivant les normes industrielles



La Ferme Et La Calèche
MSC5426



Andersen Petite Sirène/Vilain Canard PMR
MSC6430



Andersen Petite Sirène/Le Briquet PMR
MSC6431

INFORMATION PRODUIT

Référence	Désignation	🦽	Âge / Age idéal (années)	Capacité accueil (pers.)	Hauteur de chute (cm)	Hauteur totale (cm)	Dimensions zone de sécurité (cm x cm)	Installation (heures)	Total CO ₂ e (kg CO ₂ e)
MSC5426	La Ferme Et La Calèche	✓	1+ / 1-4	8	100	166	509 x 456	11	273
MSC6430	Andersen Petite Sirène/Vilain Canard PMR	✓	2+ / 2-5	24	226	369	815 x 769	34	1.525
MSC6431	Andersen Petite Sirène/Le Briquet PMR	✓	2+ / 2-5	22	226	369	815 x 770	32	1.475



Andersen Petite Sirène/Vilain Canard
MSC6434



La Petite Sirène et Le Briquet
MSC6435

INFORMATION Produit

Référence	Désignation	Âge / Age idéal (années)	Capacité accueil (pers.)	Hauteur de chute (pi po)	Hauteur totale (pi po)	Dimensions zone de sécurité (pi2)	Dimensions zone de sécurité (pi po)	Installation (heures)	Total CO ₂ e (kg CO ₂ e)
MSC6434	Andersen Petite Sirène/Vilain Canard	2 - 5	32	7'5"	12'1"	732	39'5" x 27'9"	44	2,063
MSC6435	Andersen Petite Sirène/Briquet	2 - 5	30	7'5"	12'1"	731	39'5" x 27'9"	42	2,039

LES CHATEAUX MOMENTS™

Défendez le château !

Dans les châteaux des aires de jeux, nul n'est en détresse ! Préparez-vous à vivre des aventures dignes des rois et des reines ! Les structures de jeu sur le thème des châteaux offrent des moments amusants et sont propices aux jeux de rôle. Elles enchantent les enfants sur tous les plans !

Explorez les donjons, les cachots et les grottes, ou défendez votre château contre les attaques des dragons depuis les remparts.



Pour un avenir plus vert Matériaux recyclés post-consommation :

Panneaux EcoCore™	>95%
Pièces en plastique creuses	33%
Corde de filet Hercules	>95%
Pont moulé	75%

Fabriqué à partir d'aluminium à faible teneur carbone
Pièces en acier suivant les normes industrielles



Château à quatre tours
PCM410731



Flèche du château
PCM102931



Portail du château
PCM201831



Château Castello
PCM400831



Tour de garde du château
PCM112731



Avant-poste du château
PCM112931



Forteresse du château
PCM113131

INFORMATION Produit

Référence	Désignation	Âge / Age idéal (années)	Capacité accueil (pers.)	Hauteur de chute (pi po)	Hauteur totale (pi po)	Dimensions zone de sécurité (pi2)	Dimensions zone de sécurité (pi po)	Installation (heures)	Total CO ₂ e (kg CO ₂ e)
PCM410731	Château à quatre tours	5 - 12	42	9'4"	15'5"	1012	35'6" x 37'2"	56	3,763
PCM102931	Flèche du château	2 - 5	12	3'10"	13'5"	379	22'11" x 21'7"	17	895
PCM201831	Portail du château	2 - 5	18	6'8"	13'5"	501	29'0" x 22'7"	23	1,422
PCM400831	Château Castello	2 - 5	31	6'8"	13'5"	675	35'8" x 26'4"	39	2,381
PCM112731	Tour de garde du château	5 - 12	17	7'9"	16'5"	491	20'11" x 32'6"	23	1,313
PCM112931	Avant-poste du château	5 - 12	26	8'1"	15'5"	851	33'1" x 44'3"	31	2,000
PCM113131	Forteresse du château	5 - 12	31	9'10"	19'9"	949	40'9" x 37'10"	48	4,308



Remparts du château
PCM212531



Donjon du château
PCM114031

INFORMATION Produit

Référence	Désignation	Âge / Age idéal (années)	Capacité accueil (pers.)	Hauteur de chute (pi po)	Hauteur totale (pi po)	Dimensions zone de sécurité (pi2)	Dimensions zone de sécurité (pi po)	Installation (heures)	Total CO ₂ e (kg CO ₂ e)
PCM212531	Remparts du château	5 - 12	35	6'6"	15'5"	1001	48'0" x 49'9"	48	2,821
PCM114031	Donjon du château	5 - 12	58	8'10"	19'9"	1004	42'5" x 35'4"	59	5,161

BATEAUX PIRATES MOMENTS™

Avis aux pirates !

Si votre aire de jeux a besoin d'une nouvelle jeunesse, ces nouveaux navires fascinants sont faits pour vous. Ce sont des structures sur le thème des pirates équipées de divers jeux d'aventure.

Les enfants trouveront tout ce dont ils ont besoin pour inventer des aventures en haute mer à la fois sur le pont et sous le pont. Tous à bord !



Pour un avenir plus vert

Matériaux recyclés post-consommation :

Panneaux EcoCore™	>95%
Pièces en plastique creuses	33%
Corde de fillet Hercules	>95%
Pont moulé	75%

Fabriqué à partir d'aluminium à faible teneur carbone
Pièces en acier suivant les normes industrielles



Frigate avec escaliers
PCM102721



Man-O-War avec escaliers
PCM113331



Bateau Pirate
PCM103231



Caravelle avec escaliers
PCM102631

INFORMATION Produit

Référence	Désignation	Âge / Age idéal (années)	Capacité accueil (pers.)	Hauteur de chute (pi po)	Hauteur totale (pi po)	Dimensions zone de sécurité (pi2)	Dimensions zone de sécurité (pi po)	Installation (heures)	Total CO ₂ e (kg CO ₂ e)
PCM102721	Frigate avec escaliers	2 - 5	35	4'10"	18'5"	786	38'1" x 32'6"	42	2,381
PCM113331	Man-O-War avec escaliers	5 - 12	54	6'10"	18'5"	1273	43'7" x 44'7"	100	3,987
PCM103231	Bateau Pirate	2 - 5	24	4'10"	12'6"	711	33'2" x 34'3"	36	1,793
PCM102631	Caravelle avec escaliers	2 - 5	15	3'10"	14'6"	484	29'3" x 23'6"	20	1,060



The Intrepid avec escaliers
PCM113531

INFORMATION Produit

Référence	Désignation	Âge / Age idéal (années)	Capacité accueil (pers.)	Hauteur de chute (pi po)	Hauteur totale (pi po)	Dimensions zone de sécurité (pi2)	Dimensions zone de sécurité (pi po)	Installation (heures)	Total CO ₂ e (kg CO ₂ e)
PCM113531	The Intrepid avec escaliers	5 - 12	72	8'10"	21'8"	1460	60'7" x 41'8"	100	7,695

MOMENTS™ JEUX-THÉMATIQUES

Récolter en s'amusant

Le jeu c'est une préparation à la vie et il est d'autant plus impactant lorsqu'il stimule l'imagination des enfants en imitant la réalité. Les jeux sur le thème de la ferme permettent de vivre des aventures qui seraient autrement « interdites ».

Grimper sur un tracteur géant inspire des scénarios de vie à la ferme, où la grange est approvisionnée, non pas avec du foin, mais avec des rires et des frissons d'excitation.



Pour un avenir plus vert

Matériaux recyclés post-consommation :

Panneaux EcoCore™	>95%
Pièces en plastique creuses	33%
Corde de filet Hercules	>95%
Pont moulé	75%

Fabriqué à partir d'aluminium à faible teneur carbone
Pièces en acier suivant les normes industrielles



Tracteur avec glissoire et escaliers
PCM51131



Pelleuse avec glissoire et escaliers
PCM51331



Grange avec glissoire et escaliers
PCM51531



INFORMATION Produit

Référence	Désignation	Âge / Age idéal (années)	Capacité accueil (pers.)	Hauteur de chute (pi po)	Hauteur totale (pi po)	Dimensions zone de sécurité (pi2)	Dimensions zone de sécurité (pi po)	Installation (heures)	Total CO ₂ e (kg CO ₂ e)
PCM51131	Tracteur avec glissoire et escaliers	2 - 5	19	3'10"	9'7"	540	30'8" x 21'9"	35	1,742
PCM51331	Pelleuse avec glissoire et escaliers	2 - 5	18	3'10"	9'1"	424	28'10" x 17'9"	27	1,186
PCM51531	Grange avec glissoire et escaliers	2 - 5	18	6'8"	11'1"	532	27'0" x 25'8"	22	1,885

FLEXIBILITÉ

Avec de multiples couleurs et options configurables, nos produits standards disponibles sont très flexibles.



Rouge



Vert



Bleu



Rouge



Vert

OPTIONS



CONFIGURATEUR DE PRODUIT
www.kompan.com

Glissoires en PE ou en acier inoxydable




REMARQUE : les glissoires en acier chauffées par le soleil de la mi-journée peuvent causer de graves brûlures cutanées. Nous vous recommandons de tenir les glissoires en acier à l'abri du soleil de la mi-journée, ou d'aménager des glissoires ou des ombrages en PE.

Activités ludiques



Points d'accès à l'escalade et à l'escalier



Panneaux graphiques



Poteaux



Acier
gris anthracite

Acier
brun noisette

Aluminium
noir

Plus de flexibilité

Contactez-nous pour obtenir plus d'informations sur l'étendue des options des équipements récréatifs configurables. Veuillez noter que les prix et les délais de livraison dépendent de la configuration choisie.

MOMENTS™ MINI-PETITE ENFANCE ET MATERNELLE

Un espace de jeu conçu par vous

MOMENTS™ Mini est un concept de jeu complet, polyvalent et classique qui englobe toutes les étapes de l'apprentissage et du développement de l'enfant. Vous avez le choix parmi plusieurs options de couleurs et de matériaux pour créer des scénarios de jeu imaginatifs pour les plus petits.

Ajoutez des panneaux avec des éléments de jeu thématiques pour des scénarios ludiques sans limites. C'est vous qui êtes le scénariste.

Voir les options sur la page FLEXIBILITÉ.



Combinaison 4 tours, avec filets et ponts
PCM400531



Pour un avenir plus vert

Matériaux recyclés post-consommation :

Panneaux EcoCore™	>95%
Pièces en plastique creuses	33%
Corde de filet Hercules	>95%
Pont moulé	75%
Poteaux TexMade™	>95%

Fabriqué à partir d'aluminium à faible teneur carbone
Pièces en acier suivant les normes industrielles



Tour de jeux
PCM101031



Tour de jeux, glissoire U2
PCM104231



Tour de jeux à double étage
PCM101231



Combinaison 2 tours avec ponts
PCM200531



Combinaison de jeux avec maison et balcon
PCM200631



Combinaison 3 tours avec pont
PCM300531

INFORMATION Produit

Référence	Désignation	Âge / Age idéal (années)	Capacité accueil (pers.)	Hauteur de chute (pi po)	Hauteur totale (pi po)	Dimensions zone de sécurité (pi2)	Dimensions zone de sécurité (pi po)	Installation (heures)	Total CO ₂ e (kg CO ₂ e)
PCM101031	Combinaison 4 tours, avec filets et ponts	2 - 5	36	6'8"	10'0"	657	32'10" x 25'5"	34	1,504 / 1,615
PCM104231	Tour de jeux	2 - 5	12	1'11"	6'11"	311	20'3" x 20'6"	12	378 / 399
PCM101231	Tour de jeux, glissoire U2	6m - 2	11	1'11"	6'11"	286	18'8" x 19'6"	12	379 / 421
PCM101231	Tour de jeux à double étage	2 - 5	13	1'11"	6'11"	333	20'3" x 21'7"	14	467 / 508
PCM200531	Combinaison 2 tours avec ponts	2 - 5	16	1'11"	6'11"	432	25'3" x 23'1"	16	659 / 670
PCM200631	Combinaison de jeux avec maison et balcon	2 - 5	24	1'11"	7'1"	428	24'8" x 21'8"	21	734 / 787
PCM300531	Combinaison 3 tours avec pont	2 - 5	29	1'11"	6'11"	540	25'3" x 29'5"	25	1,001 / 1,039



Maison de jeu avec bureau
PCM001621



Maison de jeu avec comptoir
PCM001821



Maison de jeu avec banc
PCM002331



Maison de jeu avec balcon
PCM003531



Maison de jeu multi étages avec toit
PCM002431



Maison de jeu multi étages
PCM002531

INFORMATION Produit

Emission : version standard / version plus durable

Référence	Désignation	Âge / Age idéal (années)	Capacité accueil (pers.)	Hauteur de chute (pi po)	Hauteur totale (pi po)	Dimensions zone de sécurité (pi2)	Dimensions zone de sécurité (pi po)	Installation (heures)	Total CO ₂ e (kg CO ₂ e)
PCM001621	Maison de jeu avec bureau	6m - 5	4	0'0"	6'1"	-	0'0" x 0'0"	5.5	208 / 149
PCM001821	Maison de jeu avec comptoir	6m - 5	6	0'0"	6'1"	-	0'0" x 0'0"	6.7	241 / 174
PCM002331	Maison de jeu avec banc	2 - 5	17	0'11"	6'1"	306	20'10" x 20'9"	13	511 / 409
PCM003531	Maison de jeu avec balcon	6m - 5	15	0'11"	6'1"	257	19'3" x 17'2"	12	466 / 376
PCM002431	Maison de jeu multi étages avec toit	2 - 5	17	1'11"	7'0"	364	20'4" x 23'1"	19	835 / 644
PCM002531	Maison de jeu multi étages	2 - 5	18	2'11"	8'12"	423	22'7" x 24'9"	21	1,117 / 868

MOMENTS™ MINI-PETITE ENFANCE ET MATERNELLE



Combinaison de jeux multiples
PCM900131



Tour de jeux avec glissoire
PCM101431



Tour de jeux avec balcon
PCM101631



Tour de jeux multi étages
PCM101731



Tour de jeux avec filet à grimper
PCM101531



Combinaison 2 tours avec pont oscillant
PCM200831



Combinaison 2 tours avec pont incurvé
PCM201031


INFORMATION Produit

Emission : version standard / version plus durable

Référence	Désignation	Âge / Age idéal (années)	Capacité accueil (pers.)	Hauteur de chute (pi po)	Hauteur totale (pi po)	Dimensions zone de sécurité (pi2)	Dimensions zone de sécurité (pi po)	Installation (heures)	Total CO ₂ e (kg CO ₂ e)
PCM900131	Combinaison de jeux multiples	2 - 5	73	6'8"	10'0"	1294	46'2" x 39'2"	68	4,484 / 3,504
PCM101431	Tour de jeux avec glissoire	2 - 5	12	2'11"	5'7"	338	20'1" x 22'4"	12	552 / 434
PCM101631	Tour de jeux avec balcon	2 - 5	16	3'10"	6'7"	408	23'11" x 21'10"	17	854 / 689
PCM101731	Tour de jeux multi étages	2 - 5	17	3'10"	10'0"	436	25'1" x 23'5"	20	1,036 / 819
PCM101531	Tour de jeux avec filet à grimper	2 - 5	13	3'10"	10'0"	434	25'11" x 21'7"	15	884 / 724
PCM200831	Combinaison 2 tours avec pont oscillant	2 - 5	19	2'11"	9'1"	517	29'8" x 24'6"	19	1,027 / 794
PCM201031	Combinaison 2 tours avec pont incurvé	2 - 5	21	3'10"	10'0"	548	32'8" x 23'6"	21	1,252 / 970



Combinaison 2 tours avec filets à grimper
PCM201231



Combinaison 2 tours avec un pont-tunnel
PCM201331



Combinaison 3 tours filets + pont
PCM300831



Combinaison 4 tours avec tunnel
PCM400231

INFORMATION Produit

Emission : version standard / version plus durable

Référence	Désignation	Âge / Age idéal (années)	Capacité accueil (pers.)	Hauteur de chute (pi po)	Hauteur totale (pi po)	Dimensions zone de sécurité (pi2)	Dimensions zone de sécurité (pi po)	Installation (heures)	Total CO ₂ e (kg CO ₂ e)
PCM201231	Combinaison 2 tours avec filets à grimper	2 - 5	23	6'8"	10'0"	547	24'9" x 27'8"	23	1,430 / 1,147
PCM201331	Combinaison 2 tours avec un pont-tunnel	2 - 5	25	3'10"	10'0"	660	33'9" x 26'10"	32	1,655 / 1,301
PCM300831	Combinaison 3 tours filets + pont	2 - 5	28	3'10"	10'0"	707	34'8" x 30'7"	33	1,843 / 1,463
PCM400231	Combinaison 4 tours avec tunnel	2 - 5	29	2'2"	6'11"	536	28'1" x 24'1"	26	1,414 / 1,134

FLEXIBILITÉ

Système de jeux MOMENTS™

Avec de multiples couleurs et options configurables, nos produits standards disponibles sont très flexibles.



Beige



Orange



Bleu



Vert



Rouge



Vert citron



Bleu sarcelle



Bois de pin

La version la plus écologique

Est équipée de poteaux TexMade™ en option standard, ce qui en fait la version avec le taux d'émission de carbone le plus bas possible. Les poteaux TexMade™ sont également disponibles dans d'autres couleurs.




Glissoires en PE



Couleurs de glissière en PE

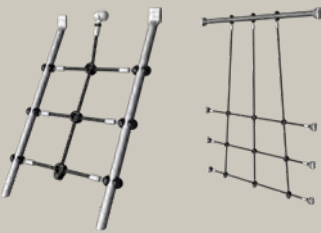


Activités et glissoires acier inoxydable



REMARQUE :
les glissoires en acier chauffées par le soleil de la mi-journée peuvent causer de graves brûlures cutanées. Nous vous recommandons de tenir les glissoires en acier à l'abri du soleil de la mi-journée, ou d'aménager des glissoires ou des ombrages en PE.

Activités d'escalade




Panneaux d'activités et tubes de discussion




Balcons et ponts



Toits



PE moulé (une seule pièce)



Planches en bois de pin peint imprégné et brun

Poteaux



Acier



Aluminium noir



Bois de pin



Les poteaux
TextMade™

Couleurs de l'acier



Les poteaux TextMade™, offrant le taux d'émissions de carbone le plus bas possible, sont compatibles avec toutes les versions du système de jeu.

Plus de flexibilité

Contactez-nous pour obtenir plus d'informations sur l'étendue des options des équipements récréatifs configurables. Veuillez noter que les prix et les délais de livraison dépendent de la configuration choisie.

MOMENTS™ LES MATERNELLES

Jouez à votre façon le système de jeu MOMENTS™

Le système de jeu MOMENTS™ vous permet de concevoir une solution ludique en accord avec votre perception du jeu. Les maisons de jeux surélevées procurent aux jeunes enfants des sensations fortes, et le fait d'être au-dessus du niveau du sol développe leur perception spatiale.

Choisissez vos activités parmi les nombreux équipements et options proposés afin de donner vie à votre vision du jeu.

Voir les options sur la page FLEXIBILITÉ.



Tour de jeux avec escaliers
PCM100131



Tour de jeux avec filet à grimper
PCM100331



Grande tour de jeux avec grimpeur spirale
PCM100231



Tour de jeux avec grimpeur spirale + filet
PCM100431



Combinaison 2 tours avec pont + filet
PCM200231



Grande tour de jeux avec glissoire courbée
PCM103731



Combinaison 2 tours avec pont
PCM200131



Petite tour avec glissoire
PCM104331



Tour moyenne avec glissoire
PCM104431



Grande tour avec glissoire
PCM104531

Pour un avenir plus vert

Matériaux recyclés post-consommation :



Panneaux EcoCore™	>95%
Pièces en plastique creuses	33%
Corde de filet Hercules	>95%
Pont moulé	75%
Poteaux TexMade™	>95%

Fabriqué à partir d'aluminium à faible teneur carbone
Pièces en acier suivant les normes industrielles

INFORMATION Produit

Emission : version standard / version plus durable

Référence	Désignation	Âge / Age idéal (années)	Capacité accueil (pers.)	Hauteur de chute (pi po)	Hauteur totale (pi po)	Dimensions zone de sécurité (pi2)	Dimensions zone de sécurité (pi po)	Installation (heures)	Total CO ₂ e (kg CO ₂ e)
PCM100131	Tour de jeux avec escaliers	2 - 5	7	2'11"	7'3"	343	25'6" x 16'1"	13	564 / 477
PCM100331	Tour de jeux avec filet à grimper	2 - 5	12	7'4"	7'7"	468	28'4" x 22'9"	17	937 / -
PCM100231	Grande tour de jeux avec grimpeur spirale	2 - 5	14	6'8"	9'2"	452	25'9" x 24'6"	18	984 / 813
PCM100431	Tour de jeux avec grimpeur spirale + filet	2 - 5	20	7'4"	9'2"	535	32'7" x 23'10"	21	1,227 / 1,051
PCM200231	Combinaison 2 tours avec pont + filet	2 - 5	11	3'3"	7'3"	452	31'7" x 17'3"	19	910 / 752
PCM103731	Grande tour de jeux avec glissoire courbée	2 - 5	21	3'10"	8'3"	453	28'3" x 22'12"	22	1,005 / 879
PCM200131	Combinaison 2 tours avec pont	2 - 5	17	4'6"	8'3"	539	31'4" x 23'9"	22	1,182 / 989
PCM104331	Petite tour avec glissoire	2 - 5	5	3'10"	6'7"	378	25'2" x 21'6"	12	611 / 505
PCM104431	Tour moyenne avec glissoire	2 - 5	4	2'11"	5'7"	325	24'6" x 15'11"	10	521 / 418
PCM104531	Grande tour avec glissoire	2 - 5	6	3'10"	6'7"	403	28'8" x 16'8"	13	704 / 587



Combinaison double tour inclinée avec escaliers
PCM201931



Combinaison double tour inclinée avec glissoire
PCM200331



Combinaison double tour inclinée avec filet-U
PCM202031



Triple tour avec pont
PCM300131



Combinaison triple tour inclinée avec filet-U
PCM301231



Combinaison quatre tours
PCM400131

INFORMATION Produit

Emission : version standard / version plus durable

Référence	Désignation	Âge / Age idéal (années)	Capacité accueil (pers.)	Hauteur de chute (pi po)	Hauteur totale (pi po)	Dimensions zone de sécurité (pi2)	Dimensions zone de sécurité (pi po)	Installation (heures)	Total CO ₂ e (kg CO ₂ e)
PCM201931	Combinaison double tour inclinée avec escaliers	2 - 5	24	6'8"	9'2"	577	28'5" x 26'3"	26	1,465 / 1,262
PCM200331	Combinaison double tour inclinée avec glissoire	2 - 5	23	6'8"	9'2"	657	27'4" x 32'7"	27	1,470 / 1,221
PCM202031	Combinaison double tour inclinée avec filet-U	2 - 5	26	6'8"	9'2"	707	29'6" x 33'7"	29	1,710 / 1,453
PCM300131	Triple tour avec pont	2 - 5	27	6'8"	9'2"	757	39'8" x 26'4"	31	1,819 / 1,528
PCM301231	Combinaison triple tour inclinée avec filet-U	2 - 5	35	6'8"	9'2"	775	36'9" x 26'3"	31	1,919 / 1,651
PCM400131	Combinaison quatre tours	2 - 5	43	7'4"	9'2"	828	40'8" x 28'2"	38	2,370 / 1,939

MOMENTS™ LES MATERNELLES



Combinaison Mega Deck avec 3 tours
PCM301331



Mega Deck
PCM100931




Combinaison de jeux double avec tours
PCM200431



Mega Deck avec toit
PCM100831



Mega Deck avec toile d'ombrage
PCM103831



Combinaison tour de jeux avec rampe
PCM103031



Combinaison 3 tours avec rampes
PCM301131

INFORMATION PRODUIT

Emission : version standard / version plus durable

Référence	Désignation	Âge / Age idéal (années)	Capacité accueil (pers.)	Hauteur de chute (cm)	Hauteur totale (cm)	Dimensions zone de sécurité (cm x cm)	Installation (heures)	Total CO ₂ e (kg CO ₂ e)
PCM301331	Combinaison Mega Deck avec 3 tours	✓ 2+ / 2-8	47	204	350	1.004 x 1.037	51	2.669 / 2.291
PCM100931	Mega Deck	✓ 2+ / 2-8	14	100	321	771 x 744	18	987 / 861
PCM200431	Combinaison de jeux double avec tours	✓ 2+ / 2-8	36	204	320	943 x 805	33	2.009 / 1.703
PCM100831	Mega Deck avec toit	✓ 2+ / 2-8	19	204	320	757 x 729	23	1.420 / 1.228
PCM103831	Mega Deck avec toile d'ombrage	✓ 2+ / 2-8	19	204	440	757 x 729	23	1.601 / 1.370
PCM103031	Combinaison tour de jeux avec rampe	✓ 2+ / 2-8	34	100	140	992 x 878	24	1.460 / -
PCM301131	Combinaison 3 tours avec rampes	✓ 2+ / 2-8	63	204	279	1.225 x 1.266	61	4.024 / 3.714



Carrière de sable
PCM103931



Carrière de gravier
PCM104131



Ballastière
PCM104031




Combinaison double tours avec jeux de sable
PCM202621



INFORMATION PRODUIT

Emission : version standard / version plus durable

Référence	Désignation	Âge / Age idéal  (années)	Capacité accueil (pers.)	Hauteur de chute (cm)	Hauteur totale (cm)	Dimensions zone de sécurité (cm x cm)	Installation (heures)	Total CO ₂ e (kg CO ₂ e)
PCM103931	Carrière de sable	✓ 2+ / 2-8	10	48	217	553 x 542	10	526 / 441
PCM104131	Carrière de gravier	✓ 2+ / 2-8	24	88	290	659 x 621	19	1.006 / 892
PCM104031	Ballastière	✓ 2+ / 2-8	16	68	217	650 x 542	15	717 / 620
PCM202621	Combinaison double tours avec jeux de sable	2+ / 2-8	22	224	277	950 x 587	21	1.123 / 935

Avec de multiples couleurs et options configurables, nos produits standards disponibles sont très flexibles.



Beige



Orange



Bleu



Vert



Rouge



Vert citron



Bleu sarcelle




Solution de produits interconnectés

La version la plus écologique

Est équipée de poteaux TexMade™ en option standard, ce qui en fait la version avec le taux d'émission de carbone le plus bas possible. Les poteaux TexMade™ sont également disponibles dans d'autres couleurs.



Options d'ombrage intégrées




Glissoires en PE simples et doubles



Couleurs de glissoire en PE



Activités et glissoires acier inoxydable




REMARQUE :
les glissoires en acier chauffées par le soleil de la mi-journée peuvent causer de graves brûlures cutanées. Nous vous recommandons de tenir les glissoires en acier à l'abri du soleil de la mi-journée, ou d'aménager des glissoires ou des ombrages en PE.

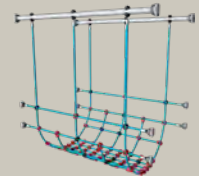
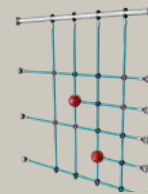

Points d'accès à l'escalade, au podium ou à l'escalier



Panneaux d'activités



Pont, tunnels et filets à escalader



Poteaux



Acier



Aluminium noir



Bois de pin



Les poteaux
TexMade™

Les poteaux TexMade™, offrant le taux d'émissions de carbone le plus bas possible, sont compatibles avec toutes les versions du système de jeu.

Couleurs de l'acier



Plus de flexibilité

Contactez-nous pour obtenir plus d'informations sur l'étendue des options des équipements récréatifs configurables. Veuillez noter que les prix et les délais de livraison dépendent de la configuration choisie.

MOMENTS™ LES PRIMAIRES

Système de jeu MOMENTS™

Ce système de jeu unique offre des activités de jeu adaptées aux enfants en âge d'aller à l'école. Il peut être complété par des produits standard, tels que des glissoires, des balançoires et des structures de jeu à étages, ce qui vous permet de concevoir la structure parfaite pour vos besoins et vos désirs.

Avec des options de conception évolutives, cette solution flexible convient à tout type d'aire de jeux.

Voir les options sur la page FLEXIBILITÉ.



Combinaison double tour avec filet
PCM211231



Glissoire dans une butte
PCM110121



Glissoire large dans une butte
PCM110221



Tour de jeux avec glissoire courbée
PCM112131



Combinaison 2 tours avec pont vasillant
PCM211331



Tour de jeux avec glissoires
PCM114231



Combinaisons 2 tours avec glissoires
PCM212931



Combinaison 2 tours avec pont
PCM213031




Petite tour avec glissoire
PCM114531



Tour moyenne avec glissoire
PCM114631



Grande tour avec glissoire
PCM114731



Pour un avenir plus vert
Matériaux recyclés post-consommation :

Panneaux EcoCore™	>95%
Pièces en plastique creuses	33%
Corde de filet Hercules	>95%
Pont moulé	75%
Poteaux TexMade™	>95%

Fabriqué à partir d'aluminium à faible teneur carbone
Pièces en acier suivant les normes industrielles

INFORMATION Produit

Emission : version standard / version plus durable

Référence	Désignation	Âge / Age idéal (années)	Capacité accueil (pers.)	Hauteur de chute (pi po)	Hauteur totale (pi po)	Dimensions zone de sécurité (pi2)	Dimensions zone de sécurité (pi po)	Installation (heures)	Total CO ₂ e (kg CO ₂ e)
PCM211231	Combinaison double tour avec filet	5 - 12	21	7'4"	12'6"	666	33'6" x 24'5"	22	1,559 / 1,306
PCM110121	Glissoire dans une butte	5 - 12	3	3'4"	3'7"	141	22'12" x 13'12"	11	394 / 354
PCM110221	Glissoire large dans une butte	5 - 12	3	3'4"	3'7"	108	19'3" x 14'5"	6	501 / 470
PCM112131	Combinaison 2 tours avec pont vasillant	5 - 12	12	6'9"	10'2"	483	25'10" x 26'7"	22	1,107 / 931
PCM211331	Tour de jeux avec glissoires	5 - 12	14	6'10"	8'6"	659	31'8" x 27'11"	21	1,325 / 1,127
PCM114231	Tour de jeux avec glissoires	2 - 12	11	4'10"	12'6"	532	25'9" x 29'6"	21	1,151 / 934
PCM212931	Combinaisons 2 tours avec glissoires	2 - 12	18	6'10"	13'6"	801	33'10" x 31'3"	28	1,812 / 1,511
PCM213031	Combinaison 2 tours avec pont	2 - 12	20	7'3"	13'6"	780	40'5" x 31'4"	33	2,073 / 1,705
PCM114531	Petite tour avec glissoire	5 - 12	6	5'10"	9'3"	457	27'7" x 24'7"	14	815 / 678
PCM114631	Tour moyenne avec glissoire	5 - 12	4	4'10"	8'4"	399	29'8" x 15'11"	14	763 / 632
PCM114731	Grande tour avec glissoire	5 - 12	6	5'10"	13'5"	487	34'2" x 17'8"	17	1,027 / 832



PATENTED

Cliff Rider
PCM212731



La tyrolienne
PCM111531



Triple tour avec Turbo
PCM310531



Tour de jeux avec échelle horizontale
PCM111631



Double tour avec Turbo
PCM211431

INFORMATION Produit

Emission : version standard / version plus durable

Référence	Désignation	Âge / Age idéal (années)	Capacité accueil (pers.)	Hauteur de chute (pi po)	Hauteur totale (pi po)	Dimensions zone de sécurité (pi2)	Dimensions zone de sécurité (pi po)	Installation (heures)	Total CO ₂ e (kg CO ₂ e)
PCM212731	Cliff Rider	5 - 12	11	6'11"	12'0"	395	15'11" x 30'1"	21	1,351 / -
PCM111531	La tyrolienne	5 - 12	5	6'6"	7'7"	512	32'8" x 21'5"	10	708 / -
PCM310531	Triple tour avec Turbo	5 - 12	24	7'4"	10'7"	756	33'2" x 32'8"	20	1,622 / -
PCM111631	Tour de jeux avec échelle horizontale	5 - 12	17	6'8"	11'6"	579	31'8" x 22'4"	20	1,366 / 1,151
PCM211431	Double tour avec Turbo	5 - 12	14	6'9"	12'6"	530	29'8" x 24'10"	21	1,401 / 1,212

MOMENTS™ LES PRIMAIRES



Combinaison 4 tours avec ponts
PCM410331



Combinaison 3 tours avec filet
PCM310331



Combinaison 3 tours avec Track
PCM310431



Combinaison 2 tours avec échelle
PCM211931



Combinaison 4 tours avec filet
PCM410231



Combinaison 6 tours Mega Deck
PCM610131

INFORMATION Produit

Emission : version standard / version plus durable

Référence	Désignation	Âge / Age idéal (années)	Capacité accueil (pers.)	Hauteur de chute (pi po)	Hauteur totale (pi po)	Dimensions zone de sécurité (pi2)	Dimensions zone de sécurité (pi po)	Installation (heures)	Total CO ₂ e (kg CO ₂ e)
PCM410331	Combinaison 4 tours avec ponts	5 - 12	36	9'4"	12'6"	1052	35'4" x 41'1"	41	2,942 / 2,477
PCM310331	Combinaison 3 tours avec filet	5 - 12	27	9'4"	13'6"	713	35'6" x 27'7"	33	2,105 / 1,775
PCM310431	Combinaison 3 tours avec Track	5 - 12	28	6'8"	13'5"	1138	46'9" x 41'0"	39	2,630 / 2,393
PCM211931	Combinaison 2 tours avec échelle	5 - 12	18	7'10"	13'6"	744	27'11" x 37'12"	29	2,095 / 1,733
PCM410231	Combinaison 4 tours avec filet	5 - 12	26	7'4"	12'6"	950	40'4" x 37'11"	33	2,452 / 2,012
PCM610131	Combinaison 6 tours Mega Deck	5 - 12	66	9'10"	15'5"	1624	52'5" x 46'11"	84	5,911 / 4,966



Combinaison Mega Deck avec échelle
PCM111731



Combinaison Mega Deck avec pont supérieur
PCM111831



Combinaison 3 tours avec ombrage
PCM311231



Combinaison Double Mega Deck
PCM310731



Combinaison Triple tour avec pont oscillant
PCM310631

INFORMATION Produit

Emission : version standard / version plus durable

Référence	Désignation	Âge / Age idéal (années)	Capacité accueil (pers.)	Hauteur de chute (pi po)	Hauteur totale (pi po)	Dimensions zone de sécurité (pi2)	Dimensions zone de sécurité (pi po)	Installation (heures)	Total CO ₂ e (kg CO ₂ e)
PCM111731	Combinaison Mega Deck avec échelle	5 - 12	20	7'10"	9'6"	694	29'9" x 29'2"	27	1,610 / 1,400
PCM111831	Combinaison Mega Deck avec pont supérieur	5 - 12	29	9'10"	15'5"	649	33'6" x 27'9"	34	2,183 / 1,889
PCM311231	Combinaison 3 tours avec ombrage	5 - 12	36	7'10"	16'3"	902	40'2" x 29'5"	40	2,791 / 2,283
PCM310731	Combinaison Double Mega Deck	5 - 12	47	9'10"	15'5"	1467	46'2" x 49'2"	66	4,494 / 3,906
PCM310631	Combinaison Triple tour avec pont oscillant	5 - 12	28	9'1"	13'5"	913	40'2" x 28'7"	42	2,704 / 2,248

Avec de multiples couleurs et options configurables, nos produits standards disponibles sont très flexibles.



Beige



Orange



Bleu



Vert



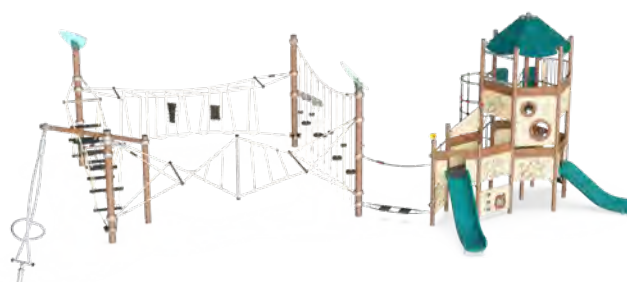
Rouge



Vert citron



Bleu sarcelle



Solution de produits interconnectés

La version la plus écologique


Est équipée de poteaux TexMade™ en option standard, ce qui en fait la version avec le taux d'émission de carbone le plus bas possible. Les poteaux TexMade™ sont également disponibles dans d'autres couleurs.




Panneaux anti-escalade



Options d'ombrage intégrées




Glissoires en PE



Couleurs de glissoire en PE

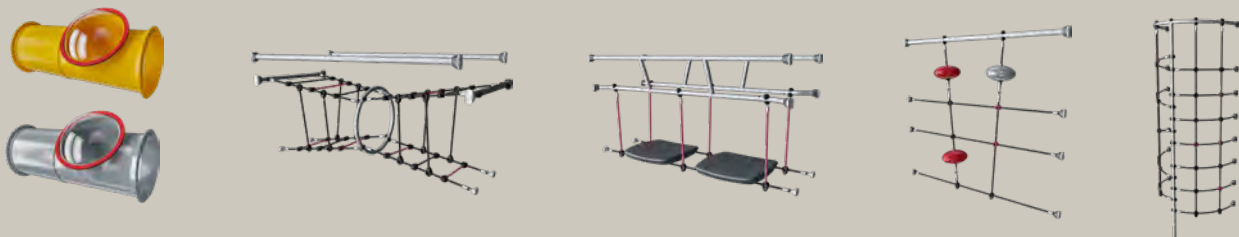


Activités et glissoires acier inoxydable




REMARQUE :
les glissoires en acier chauffées par le soleil de la mi-journée peuvent causer de graves brûlures cutanées. Nous vous recommandons de tenir les glissoires en acier à l'abri du soleil de la mi-journée, ou d'aménager des glissoires ou des ombrages en PE.

Tunnels, ponts et filets à escalader



Panneaux d'escalade et d'activités



Poteaux



Acier

Aluminium noir

Bois de pin

Les poteaux
TexMade™

Les poteaux TexMade™, offrant le taux d'émissions de carbone le plus bas possible, sont compatibles avec toutes les versions du système de jeu.

Couleurs de l'acier



Plus de flexibilité

Contactez-nous pour obtenir plus d'informations sur l'étendue des options des équipements récréatifs configurables. Veuillez noter que les prix et les délais de livraison dépendent de la configuration choisie.

MOMENTS™ HERCULES

Des jeux pour les enfants d'âge préscolaire dans les centres-villes

MOMENTS™ HERCULES est une expérience de jeu solide comme le roc et amusante pour les enfants d'âge préscolaire. Les matériaux utilisés dans cette ligne de produits sont soigneusement sélectionnés pour offrir une longue durée de vie et sont très résistants au vandalisme, ce qui rend cette solution idéale pour les zones non surveillées d'une ville.

Les activités ludiques au sein de l'école maternelle MOMENTS™ HERCULES stimulent l'instinct de jeu de l'enfant d'âge préscolaire par le biais d'une gamme d'activités ludiques traditionnelles, comme le glissement, la glissade, l'escalade et l'exploration d'éléments cognitifs.

Les nombreuses activités au niveau du sol et les points d'entrée bas des structures rendent MOMENTS™ HERCULES très inclusif, garantissant le jeu pour tous les utilisateurs.



Brooklyn Mega Deck
PCX2001



Bronx Mega Deck
PCX1001



Bryant Play & Stay
PCX0001



Holland Play & Stay
PCX0002



Lincoln Play & Stay
PCX0003



Liberty Play Hammock
PCX801



Pour un avenir plus vert
Matériaux recyclés post-consommation :
Panneaux EcoCore™ >95%
Fabriqué à partir d'aluminium à faible teneur carbone
Pièces en acier suivant les normes industrielles

INFORMATION Produit

Emission : version standard / version plus durable

Référence	Désignation	Âge / Age idéal (années)	Capacité accueil (pers.)	Hauteur de chute (pi po)	Hauteur totale (pi po)	Dimensions zone de sécurité (pi2)	Dimensions zone de sécurité (pi po)	Installation (heures)	Total CO ₂ e (kg CO ₂ e)
PCX2001	Brooklyn Mega Deck	2 - 5	36	6'8"	11'9"	884	38'5" x 33'2"	36	4,281
PCX0001	Bryant Play & Stay	2 - 5	10	0'0"	3'7"	-	0'0" x 0'0"	4.3	409
PCX1001	Bronx Mega Deck	2 - 5	20	6'8"	11'9"	587	30'7" x 29'4"	25	3,102
PCX0002	Holland Play & Stay	2 - 5	4	2'1"	3'7"	314	21'10" x 18'5"	7.6	767
PCX0003	Lincoln Play & Stay	2 - 5	10	1'3"	3'7"	384	27'2" x 19'6"	8.4	923
PCX801	Liberty Play Hammock	2 - 12	1	1'4"	3'3"	211	15'11" x 15'11"	3.2	185



Manhattan Mega Deck
PCX3001



Triborough Triple Mega Deck
PCX3002

INFORMATION Produit

Emission : version standard / version plus durable

Référence	Désignation	Âge / Age idéal (années)	Capacité accueil (pers.)	Hauteur de chute (pi po)	Hauteur totale (pi po)	Dimensions zone de sécurité (pi2)	Dimensions zone de sécurité (pi po)	Installation (heures)	Total CO ₂ e (kg CO ₂ e)
PCX3001	Manhattan Mega Deck	2 - 5	48	6'8"	11'9"	1057	37'6" x 37'9"	48	5,984
PCX3002	Triborough Triple Mega Deck	2 - 5	48	6'8"	9'9"	1270	45'8" x 42'8"	65	8,472

MOMENTS™ HERCULES



Queensboro Tour Jeu & Agilité
PCX2102



Chelsea Échelle horizontale
PCX802



Soho Filet Torsadé
PCX803



Van Cortlandt Tour Jeu & Agilité
PCX2101



Tribeca Station Agilité
PCX804



Madison Square Point de rencontre double
PCX701

INFORMATION Produit

Emission : version standard / version plus durable

Référence	Désignation	Âge / Age idéal (années)	Capacité accueil (pers.)	Hauteur de chute (pi po)	Hauteur totale (pi po)	Dimensions zone de sécurité (pi2)	Dimensions zone de sécurité (pi po)	Installation (heures)	Total CO ₂ e (kg CO ₂ e)
PCX2102	Queensboro Tour Jeu & Agilité	5 - 12	52	8'7"	14'5"	1082	41'7" x 33'5"	41	4,991
PCX802	Chelsea Échelle horizontale	5 - 12	4	6'1"	6'8"	272	15'11" x 19'5"	4.1	300
PCX803	Soho Filet Torsadé	5 - 12	8	6'12"	7'4"	282	19'5" x 19'5"	5.8	372
PCX2101	Van Cortlandt Tour Jeu & Agilité	5 - 12	34	6'10"	12'8"	724	29'9" x 33'9"	27	3,234
PCX804	Tribeca Station Agilité	5 - 12	6	7'6"	7'12"	255	15'11" x 19'5"	5.1	392
PCX701	Madison Square Point de rencontre double	5 - 12	4	1'4"	5'8"	287	22'9" x 15'9"	6.6	677



High Line Combinaison Mega Deck Double
PCX5101



Greenbelt Tour Jeu & Agilité
PCX4101

INFORMATION Produit

Emission : version standard / version plus durable

Référence	Désignation	Âge / Age idéal (années)	Capacité accueil (pers.)	Hauteur de chute (pi po)	Hauteur totale (pi po)	Dimensions zone de sécurité (pi2)	Dimensions zone de sécurité (pi po)	Installation (heures)	Total CO ₂ e (kg CO ₂ e)
PCX5101	High Line Combinaison Mega Deck Double	5 - 12	90	8'7"	14'6"	2217	59'0" x 58'8"	111	15,576
PCX4101	Greenbelt Tour Jeu & Agilité	5 - 12	58	7'12"	16'5"	1399	46'11" x 46'10"	56	7,933

FLEXIBILITÉ

Avec une variété de couleurs et d'options de pièces, nous offrons beaucoup de flexibilité et de personnalisation avec nos produits standards.



Nature




Classique



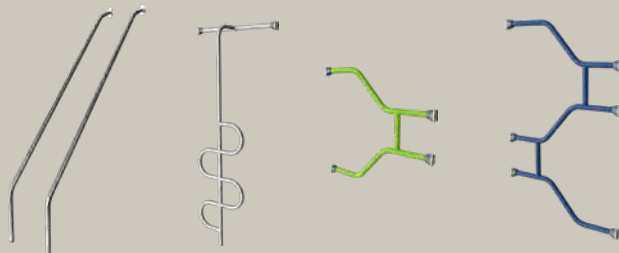
Moderne

OPTIONS

Activités et glissoires acier inoxydable



Multiplés options de sortie, d'accès et d'agilité




REMARQUE :
les glissoires en acier chauffées par le soleil de la mi-journée peuvent causer de graves brûlures cutanées. Nous vous recommandons de tenir les glissoires en acier à l'abri du soleil de la mi-journée.

Panneaux de jeu



Combinaisons de couleurs



Plus de flexibilité

Contactez-nous pour plus d'informations sur la large gamme d'options pour les équipements d'aires de jeux configurables. Veuillez noter que les prix et les délais de livraison dépendent des configurations spécifiées.

Solutions de rampes KOMPAN

Des solutions de jeu pour tous

La création d'une équité dans les jeux publics est l'une des principales obligations de nos communautés. Cela implique l'égalité d'accès aux aires de jeux pour tous les citoyens, y compris les enfants ou les parents ayant des capacités différentes. Pour certaines aires de jeux, les rampes sont la meilleure solution pour assurer l'accessibilité et la facilité d'utilisation.

Les solutions de rampe KOMPAN permettent aux enfants et aux adultes en fauteuil roulant de participer aux jeux en leur donnant un accès libre à la structure de jeu et en leur permettant d'en faire le tour.

Le long du chemin, ils trouvent des activités ludiques interactives placées à une hauteur appropriée avant de terminer au sommet de la structure avec une rare vue d'en haut. Le chemin à travers et autour de la structure de rampe est pavé d'activités ludiques et éducatives pour tous les enfants, quel que soit leur niveau.



Nouveau Elements TOUT-PETITS
PCE200531



Nouveau Elements GROW
PCE305121

SOLUTIONS DE RAMPES STANDARD

Nouveau système de rampe intégré ELEMENTS. Valeur ludique élevée et niveau de jeu physique très élevé pour tous les groupes d'âge. Voir les pages 132-137 pour plus d'informations sur les produits.



Nouveau Elements GO
PCE610431



Combinaison 3 tours avec rampes
PCM301131

SOLUTIONS DE RAMPES STANDARD

Les solutions de rampes MOMENTS™ pour jeu inclusif. Voir page 112 pour plus d'informations sur les produits.



Tour de jeu avec rampe
PCM103031



MOMENTS Hercules Pré-scolaire
PCX3002

SOLUTIONS DE RAMPES STANDARD

Les solutions de rampes MOMENTS™ HERCULES pour jeu inclusif. Voir page 122-125 pour plus d'informations sur les produits.



MOMENTS Hercules Primaire
PCX5101

UNE BOUCLE DE JEU

Les solutions de rampe KOMPAN offrent une grande variété de jeux de motricité globale et fine qui peuvent être utilisés à l'intérieur et à l'extérieur de la structure. Il y a une riche gamme d'éléments de jeu auditifs et de manipulation.

Le jeu peut se dérouler à l'intérieur et à l'intérieur de la structure à rampe ainsi qu'à l'extérieur de la structure, accueillant tous les utilisateurs. L'agencement de la structure en rampe génère une boucle de jeu, permettant

l'accès à la plate-forme surélevée par une rampe ainsi qu'un filet d'embarquement incliné qui permet à plusieurs utilisateurs d'y accéder en même temps.

Solutions d'ombrage KOMPAN

Les enfants ne devraient se préoccuper que du jeu

Lorsqu'ils jouent à l'extérieur par temps ensoleillé, les enfants ont besoin d'être protégés des rayons nocifs du soleil. Une solution d'ombrage KOMPAN est un moyen simple et sûr de le faire.

Les voiles intégrées créent une grande zone ombragée qui se déplace lentement sur la structure de jeu et les zones environnantes. En réduisant la chaleur intense des jours les plus chauds, les enfants sont protégés de la fatigue du soleil et peuvent jouer plus longtemps.



DES SOLUTIONS PERSONNALISÉES

Les voiles peuvent être ajoutées aux systèmes de jeu Moments™ et Elements™. Veuillez nous contacter pour obtenir des conseils et des informations supplémentaires.

Matériau d'ombrage

Les voiles sont fabriquées en polyéthylène haute densité (PEHD) Commercial 95, une toile d'ombrage tricotée fabriquée uniquement pour les structures de parasols tendus.

Le matériau est ensuite traité avec des stabilisateurs UV pour lui donner une très longue durée de vie à la lumière directe du

soleil. Les parasols KOMPAN ne pourrissent pas et ne s'effilochent pas, et la construction à points de verrouillage de haute qualité offre une résistance supérieure à la déchirure.

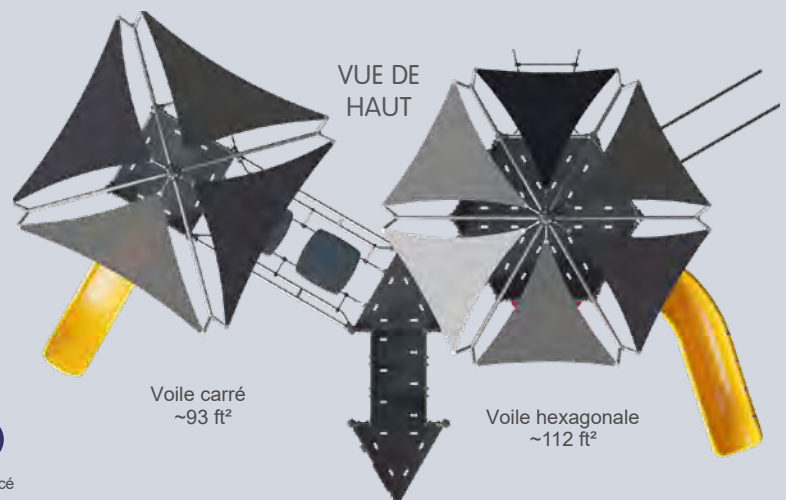

Les voiles d'ombrage sont uniquement fabriquées à partir de toile d'ombrage tricotée de qualité commerciale avec une

protection contre les UV allant jusqu'à 96 %. En cas de pluie légère, l'eau s'écoulera vers le point le plus bas, mais en cas d'averse plus forte, l'eau s'écoulera à travers la fibre.

Ombrage intégré ouvert

Des solutions d'ombrage composées de quatre ou six voiles individuelles placées en différentes couches sont disponibles pour le grand pont carré et la plateforme Mega Deck pour les systèmes de jeu Moments™ et Elements™.

CHOISISSEZ PARMIS 6 COULEURS DIFFÉRENTES :



Voiles d'ombrage fermées

Maximiser l'espace protégé

Les voiles d'ombrage fermées en une seule pièce garantissent une couverture complète de la zone ombragée en dessous de l'ombrage intégré.

Les voiles sont fixées à l'armature en acier dans chaque coin et tendues par un système de poulies.



Matériau d'ombrage

Cette toile d'ombrage architecturale est un tissu HDPE tricoté de poids élevé, cousu à l'envers, conçu spécifiquement pour les structures tendues. Nous n'utilisons que du fil PTFE (Teflon®) d'un minimum de 2000 deniers, qui ne se détériore pas sous l'effet de l'exposition aux éléments, y compris les rayons UV !

Dans les zones soumises à de fortes contraintes, comme les coins du store, nous ajoutons des renforts de sangles internes avec des couches supplémentaires de tissu. Toutes les poches de câbles sont doublement pliées et des plaques en acier inoxydable sont cousues dans les coins du tissu pour éviter qu'il ne se déchire. Une solution d'ombrage vraiment résistante à l'extérieur, conçue pour durer de nombreuses années.

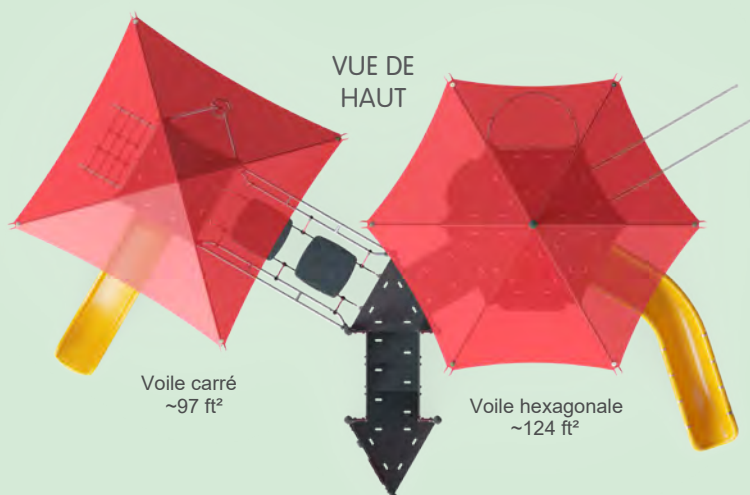
Ombrage intégré fermé

Ces ombrages intégrés sont disponibles pour toutes les formes et tailles de pont dans les systèmes de jeu Moments™ et Elements™.

CHOISISSEZ PARMIS 6 COULEURS DIFFÉRENTES :



Beige Gris moyen Rouge Vert foncé Bleu pâle Bleu foncé



ELEMENTS™ TOUT-PETITS

Des jeux adaptés pour les plus jeunes

Le jeu physique est essentiel au développement de l'enfant. La gamme ELEMENTS™ TOUT-PETITS offre aux plus jeunes un monde sécurisé d'activités ludiques. Ces activités ludiques et réactives stimulent les capacités motrices de l'enfant, poussent doucement les tout-petits à explorer et à apprendre par le jeu.

En jouant sur la gamme ELEMENTS™ TOUT-PETITS, les tout-petits se prépareront pour la maternelle, l'école primaire et l'avenir.

Voir les options sur la page FLEXIBILITÉ.



Pour un avenir plus vert

Matériaux recyclés post-consommation :

Panneaux EcoCore™	>95%
Pièces en plastique creuses	33%
Corde de filet Hercules	>95%
Pont moulé	75%

Fabriqué à partir d'aluminium à faible teneur carbone
Pièces en acier suivant les normes industrielles



Tumbler
PCE200231



Globetrotter
PCE200431



Voyager
PCE100131



Jetsetter avec ombrage
PCE100331



Pioneer
PCE200531

INFORMATION Produit

Emission : version standard / version plus durable

Référence	Désignation	Âge / Âge idéal (années)	Capacité accueil (pers.)	Hauteur de chute (pi po)	Hauteur totale (pi po)	Dimensions zone de sécurité (pi2)	Dimensions zone de sécurité (pi po)	Installation (heures)	Total CO ₂ e (kg CO ₂ e)
PCE200231	Tumbler	6m - 2	28	1'11"	10'8"	605	29'10" x 26'10"	27	1,600
PCE200431	Globetrotter	6m - 2	30	1'11"	11'1"	710	33'6" x 28'6"	31	1,869
PCE100131	Voyager	6m - 2	15	1'11"	11'3"	370	23'5" x 21'9"	17	876
PCE100331	Jetsetter avec ombrage	6m - 2	17	1'11"	11'10"	370	23'5" x 21'8"	18	1,030
PCE200531	Pioneer	6m - 2	44	1'11"	11'2"	899	45'8" x 27'7"	42	2,962



Adventurer
PCE400231

INFORMATION Produit

Emission : version standard / version plus durable

Référence	Désignation	Âge / Age idéal (années)	Capacité accueil (pers.)	Hauteur de chute (pi po)	Hauteur totale (pi po)	Dimensions zone de sécurité (pi2)	Dimensions zone de sécurité (pi po)	Installation (heures)	Total CO ₂ e (kg CO ₂ e)
PCE400231	Adventurer	6m - 2	53	1'11"	11'2"	933	34'3" x 34'5"	49	3,109

ELEMENTS™ GROW

Jeu agile et exploratoire

La gamme ELEMENTS™ GROW offre un monde d'activités ludiques agiles et exploratoires qui favorisent le développement global de l'enfant. Lorsqu'ils jouent sur ces structures, les enfants relèvent des défis physiques adaptés à leur âge et apprennent à dépasser leurs limites à leur propre rythme.

Les défis physiques développent les habiletés motrices de l'enfant l'aidant ainsi à prendre confiance en lui en groupe et dans le monde qui l'entoure.

Voir les options sur la page FLEXIBILITÉ.



Mountaineer
PCE205221



Rider
PCE50121



Miner
PCE50221



Pour un avenir plus vert

Matériaux recyclés post-consommation :

Panneaux EcoCore™	>95%
Pièces en plastique creuses	33%
Corde de filet Hercules	>95%
Pont moulé	75%

Fabriqué à partir d'aluminium à faible teneur carbone
Pièces en acier suivant les normes industrielles



Trader
PCE50321



Rambler
PCE105431



Trendsetter
PCE205531



Jumper
PCE205031



Runner
PCE205131



Discoverer
PCE405031



Sherpa
PCE105131



Originator
PCE105221

INFORMATION Produit

Emission : version standard / version plus durable

Référence	Désignation	Âge / Age idéal (années)	Capacité accueil (pers.)	Hauteur de chute (pi po)	Hauteur totale (pi po)	Dimensions zone de sécurité (pi2)	Dimensions zone de sécurité (pi po)	Installation (heures)	Total CO ₂ e (kg CO ₂ e)
PCE205221	Mountaineer	2 - 5	35	6'8"	13'5"	816	36'3" x 30'1"	34	2,601
PCE50121	Rider	2 - 5	9	0'12"	7'9"	252	17'11" x 17'11"	6.6	373
PCE50221	Miner	2 - 5	3	0'0"	6'11"	-	0'0" x 0'0"	4.8	118
PCE50321	Trader	2 - 5	6	0'0"	9'11"	-	0'0" x 0'0"	7.5	328
PCE105431	Rambler	2 - 5	23	6'8"	14'10"	601	27'5" x 29'10"	22	1,552
PCE205531	Trendsetter	2 - 5	23	6'8"	13'9"	594	31'12" x 26'5"	25	1,742
PCE205031	Jumper	2 - 5	30	1'11"	10'8"	622	29'10" x 27'3"	27	1,708
PCE205131	Runner	2 - 5	32	1'11"	11'2"	735	33'3" x 30'0"	33	2,066
PCE405031	Discoverer	2 - 5	55	1'11"	11'2"	961	34'11" x 34'6"	50	3,182
PCE105131	Sherpa	2 - 5	13	6'8"	14'12"	457	27'1" x 24'3"	17	1,140
PCE105221	Originator	2 - 5	23	6'8"	14'10"	534	30'4" x 25'12"	27	1,702



Creator
PCE305021



Hiker
PCE405121



Maker avec ombrage
PCE205621



Pathfinder
PCE305121

INFORMATION Produit

Emission : version standard / version plus durable

Référence	Désignation	Âge / Age idéal (années)	Capacité accueil (pers.)	Hauteur de chute (pi po)	Hauteur totale (pi po)	Dimensions zone de sécurité (pi2)	Dimensions zone de sécurité (pi po)	Installation (heures)	Total CO ₂ e (kg CO ₂ e)
PCE305021	Creator	2 - 5	32	5'5"	5'8"	879	39'1" x 32'9"	28	1,939
PCE405121	Hiker	2 - 5	53	6'8"	14'10"	1210	39'6" x 42'7"	57	4,150
PCE205621	Maker with Shade	2 - 5	35	6'8"	13'1"	816	36'3" x 30'1"	32	2,567
PCE305121	Pathfinder	2 - 5	66	6'8"	13'1"	1320	50'2" x 40'12"	62	4,548

ELEMENTS™ GO

Jeu libre - Pas d'instructions

ELEMENTS™ GO est une gamme inspirée par les enfants et leur approche innovante du jeu. C'est en observant les enfants intrépides grimper sur les surfaces extérieures des aires de jeux traditionnelles avec poteaux et plateformes que nous avons eu l'idée de créer des structures pour stimuler cette curiosité.

Les enfants font par nature preuve de curiosité et de créativité. Naturellement, les aires de jeux sont livrées sans instructions de jeu.

Voir les options sur la page FLEXIBILITÉ.



Rainer
PCE210531



Olympus
PCE210731



Matterhorn
PCE110631



Logan
PCE111131



Colorado avec ombrage
PCE111331



Fuji
PCE110931



Ayers Rock
PCE110731



Silberhorn
PCE110831



Mont Blanc
PCE210631



Kilimanjaro
PCE310231

Pour un avenir plus vert

Matériaux recyclés post-consommation :



Panneaux EcoCore™	>95%
Pièces en plastique creuses	33%
Corde de filet Hercules	>95%
Pont moulé	75%

Fabriqué à partir d'aluminium à faible teneur carbone
Pièces en acier suivant les normes industrielles

INFORMATION Produit

Emission : version standard / version plus durable

Référence	Désignation	Âge / Age idéal (années)	Capacité accueil (pers.)	Hauteur de chute (pi po)	Hauteur totale (pi po)	Dimensions zone de sécurité (pi2)	Dimensions zone de sécurité (pi po)	Installation (heures)	Total CO ₂ e (kg CO ₂ e)
PCE210531	Rainer	5 - 12	23	7'10"	18'9"	876	35'4" x 32'12"	40	2,524
PCE210731	Olympus	5 - 12	22	7'12"	13'5"	797	38'3" x 32'12"	23	2,183
PCE110631	Matterhorn	5 - 12	10	7'10"	12'7"	439	23'12" x 26'4"	18	1,225
PCE111131	Logan	5 - 12	14	5'10"	13'11"	534	29'4" x 25'11"	24	1,414
PCE111331	Colorado avec ombrage	5 - 12	22	5'10"	15'9"	738	34'9" x 32'0"	32	2,318
PCE110931	Fuji	5 - 12	40	9'1"	19'1"	1055	41'10" x 35'11"	51	5,052
PCE110731	Ayers Rock	5 - 12	25	7'3"	15'11"	738	34'8" x 32'0"	30	2,198
PCE110831	Silberhorn	5 - 12	32	7'10"	18'9"	1015	35'4" x 40'9"	49	3,297
PCE210631	Mont Blanc	5 - 12	37	7'10"	18'9"	1297	47'6" x 46'2"	56	4,329
PCE310231	Kilimanjaro	5 - 12	50	9'1"	19'3"	1369	56'5" x 40'7"	62	6,317



Elements Cliff Rider
PCE112531



Cliff Rider Extreme
PCE211731



Cliff Rider Ultime
PCE310531



McKinley
PCE610331



Everest
PCE610431

INFORMATION Produit

Emission : version standard / version plus durable

Référence	Désignation	Age / Age idéal (années)	Capacité accueil (pers.)	Hauteur de chute (pi po)	Hauteur totale (pi po)	Dimensions zone de sécurité (pi2)	Dimensions zone de sécurité (pi po)	Installation (heures)	Total CO ₂ e (kg CO ₂ e)
PCE112531	Elements Cliff Rider	5 - 12	12	8'6"	15'10"	382	16'4" x 28'1"	22	1,561
PCE211731	Cliff Rider Extreme	5 - 12	26	7'10"	18'9"	983	39'5" x 38'1"	52	3,514
PCE310531	Cliff Rider Ultime	5 - 12	40	8'6"	17'11"	1245	50'4" x 40'0"	59	4,441
PCE610331	McKinley	5 - 12	90	9'1"	21'2"	2691	75'4" x 64'5"	117	11,316
PCE610431	Everest	5 - 12	105	11'0"	19'1"	2607	64'2" x 62'6"	124	10,383

Avec de multiples couleurs et options configurables, nos produits standards disponibles sont très flexibles.



Enfants en bas âge
De 1 à 4 ans



Couleurs pour tout-petits et plus grands



Bleu Ciel

Fleur

Nature

GROW
De 2 à 6 ans



GO
De 4 à 12 ans



Couleurs pour GO



Bleu Ciel

Moderne


Nature



Glissoires en PE



Acier inoxydable




Panneaux anti-escalade

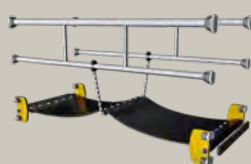


REMARQUE :
les glissoires en acier chauffées par le soleil de la mi-journée peuvent causer de graves brûlures cutanées. Nous vous recommandons de tenir les glissoires en acier à l'abri du soleil de la mi-journée, ou d'aménager des glissoires ou des ombrages en PE.

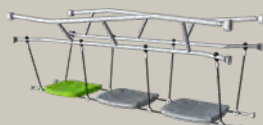
Éléments ludiques pour TODDLER



Éléments ludiques pour GROW



Élément ludique pour GO



Poteaux




Acier anthracite

Acier bleu foncé

Acier marron

Option d'ombrage intégrée



Plus de flexibilité

Contactez-nous pour obtenir plus d'informations sur l'étendue des options des équipements récréatifs configurables. Veuillez noter que les prix et les délais de livraison dépendent de la configuration choisie.

ELEMENTS™ LES ESSENTIELS

Jeu physique de qualité supérieure

La gamme ELEMENTS™ ESSENTIALS propose des activités amusantes et qui favorisent le développement physique pour les enfants d'âge préscolaire et scolaire intrépides. Avec des jeux adaptés à l'âge et qui s'inspirent des activités classiques des aires de jeux, vous pouvez répondre aux besoins de développement des utilisateurs.

Cette gamme offre des jeux de haute qualité pour tous les âges.

Voir les options sur la page FLEXIBILITÉ.



Pour un avenir plus vert

Matériaux recyclés post-consommation :

Panneaux EcoCore™	>95%
Pièces en plastique creuses	33%
Corde de filet Hercules	>95%
Pont moulé	75%

Fabriqué à partir d'aluminium à faible teneur carbone
Pièces en acier suivant les normes industrielles

2-5 ANS



Trouper avec toit
PCE105932



Coach avec toit
PCE105532



Sprinter avec toit
PCE105632



Journayer avec toit
PCE205732



Trekker avec toit
PCE205832

INFORMATION Produit

Emission : version standard / version plus durable

Référence	Désignation	Age / Age idéal (années)	Capacité accueil (pers.)	Hauteur de chute (pi po)	Hauteur totale (pi po)	Dimensions zone de sécurité (pi2)	Dimensions zone de sécurité (pi po)	Installation (heures)	Total CO ₂ e (kg CO ₂ e)
PCE105932	Trouper avec toit	2 - 5	20	3'10"	11'9"	590	27'8" x 31'6"	25	1,485
PCE105532	Coach avec toit	2 - 5	9	3'3"	12'7"	412	22'3" x 24'4"	15	850
PCE105632	Sprinter avec toit	2 - 5	16	3'10"	13'4"	609	29'3" x 33'6"	22	1,294
PCE205732	Journayer avec toit	2 - 5	20	3'10"	13'4"	616	30'7" x 30'5"	26	1,494
PCE205832	Trekker avec toit	2 - 5	19	3'10"	13'4"	723	35'1" x 33'9"	26	1,661

ELEMENTS™ LES ESSENTIELS

2-12 ANS



Denali avec toit
PCE410132



Yosemite avec toit
PCE111732



Yellowstone avec toit
PCE211132



Acadia avec toit
PCE111632



Grand Canyon avec toit
PCE211232



Mansulu avec toit
PCE211832

INFORMATION Produit

Emission : version standard / version plus durable

Référence	Désignation	Âge / Age idéal (années)	Capacité accueil (pers.)	Hauteur de chute (pi po)	Hauteur totale (pi po)	Dimensions zone de sécurité (pi2)	Dimensions zone de sécurité (pi po)	Installation (heures)	Total CO ₂ e (kg CO ₂ e)
PCE410132	Denali avec toit	2 - 12	36	7'3"	14'8"	1186	43'12" x 37'11"	55	3,460
PCE111732	Yosemite avec toit	2 - 12	17	7'4"	14'2"	670	33'0" x 30'1"	23	1,456
PCE211132	Yellowstone avec toit	2 - 12	19	7'3"	16'2"	744	35'7" x 29'10"	30	1,923
PCE111632	Acadia avec toit	2 - 12	11	3'10"	14'2"	537	24'8" x 29'2"	21	1,235
PCE211232	Grand Canyon avec toit	2 - 12	22	3'10"	14'2"	894	40'8" x 31'2"	36	2,127
PCE211832	Mansulu avec toit	2 - 12	26	3'10"	14'2"	953	40'0" x 33'3"	39	2,412

ELEMENTS™ ESSENTIALS



5-12 ANS

Cantata avec toit
PCE212032



Mount Meru avec toit
PCE111432



Trivor avec toit
PCE111532



Pikes Peak avec toit
PCE210932



Mauna Kea avec toit
PCE211032



Lhotse avec toit
PCE211932

INFORMATION Produit

Emission : version standard / version plus durable

Référence	Désignation	Âge / Age idéal (années)	Capacité accueil (pers.)	Hauteur de chute (pi po)	Hauteur totale (pi po)	Dimensions zone de sécurité (pi2)	Dimensions zone de sécurité (pi po)	Installation (heures)	Total CO ₂ e (kg CO ₂ e)
PCE212032	Cantata avec toit	5 - 12	22	7'3"	14'8"	806	35'3" x 32'9"	27	1,932
PCE111432	Mount Meru avec toit	5 - 12	13	4'10"	15'2"	575	31'0" x 28'7"	21	1,274
PCE111532	Trivor avec toit	5 - 12	15	7'1"	15'2"	659	31'0" x 32'1"	24	1,530
PCE210932	Pikes Peak avec toit	5 - 12	17	4'10"	15'2"	698	35'2" x 32'3"	26	1,683
PCE211032	Mauna Kea avec toit	5 - 12	22	7'3"	15'2"	908	37'5" x 40'2"	29	2,040
PCE211932	Lhotse avec toit	5 - 12	27	4'10"	15'2"	819	40'9" x 29'0"	37	2,390

FLEXIBILITÉ


Avec de multiples couleurs et options configurables, nos produits standards disponibles sont très flexibles.

OPTIONS



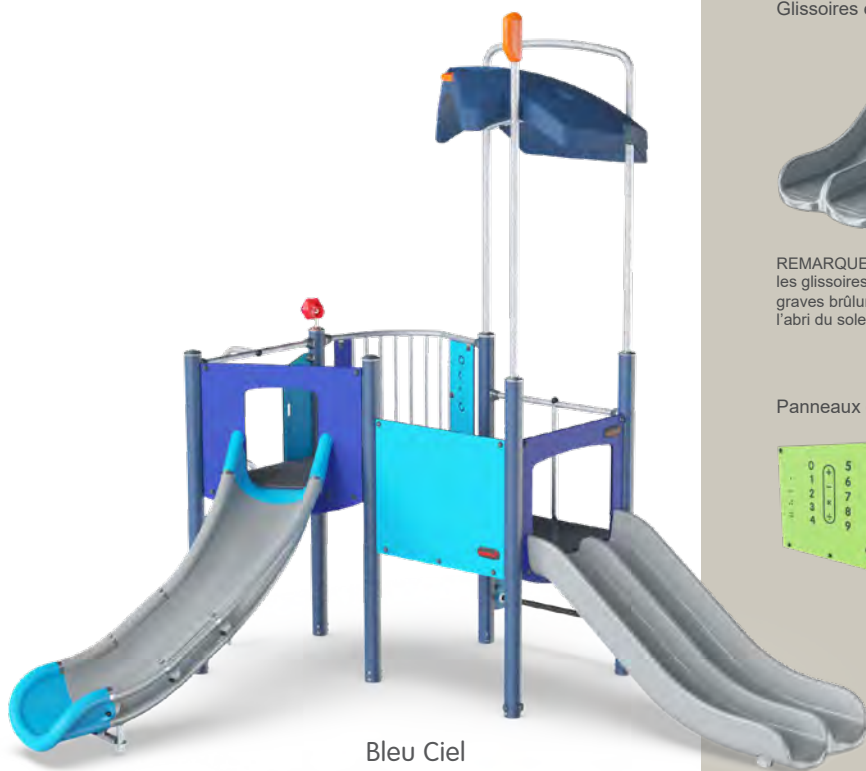

CONFIGURATEUR DE PRODUIT
www.kompan.com

Glissoires en PE ou en acier inoxydable



REMARQUE :
les glissoires en acier chauffées par le soleil de la mi-journée peuvent causer de graves brûlures cutanées. Nous vous recommandons de tenir les glissoires en acier à l'abri du soleil de la mi-journée, ou d'aménager des glissoires ou des ombrages en PE.

Panneaux de jeux



Bleu Ciel




Fleur



Nature

Toit en PE



Option d'ombrage intégrée



Poteaux



Acier
gris anthracite



Acier
bleu foncé



Acier
marron

Plus de flexibilité

Contactez-nous pour obtenir plus d'informations sur l'étendue des options des équipements récréatifs configurables. Veuillez noter que les prix et les délais de livraison dépendent de la configuration choisie.

GALAXY™

Terrain de jeu intermédiaire

On sait que les adolescents et les préadolescents aiment jouer et se détendre dans les aires de jeux. C'est pourquoi nous avons développé une série d'équipements pour les enfants plus âgés à mi-chemin entre l'aire de jeux et l'aire sportive proposant des exercices physiques.

GALAXY™ a été la première solution au monde à s'affranchir des conceptions traditionnelles de poteaux, plateformes et tours. Cette structure de jeu est également la première à être accessible à tous les enfants, sans exception.

Voir les options sur la page FLEXIBILITÉ.



Pavo
GXY901



Pour un avenir plus vert

Matériaux recyclés post-consommation :

Pièces en plastique creuses
Corde de filet Hercules

33%
>95%

Pièces en acier suivant les normes industrielles



Enif
GXY902



Kuma
GXY903



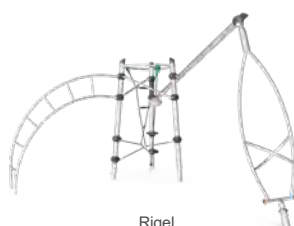
Regulus
GXY939



Aldebaran
GXY941



Canopus
GXY961



Rigel
GXY962



Nereide
GXY963



Pollux
GXY964

INFORMATION Produit

Emission : version standard / version plus durable

Référence	Désignation	Âge / Age idéal (années)	Capacité accueil (pers.)	Hauteur de chute (pi po)	Hauteur totale (pi po)	Dimensions zone de sécurité (pi2)	Dimensions zone de sécurité (pi po)	Installation (heures)	Total CO ₂ e (kg CO ₂ e)
GXY901	Pavo	5 - 12	12	8'3"	8'8"	485	25'4" x 27'11"	13	1,009
GXY902	Enif	5 - 12	15	8'5"	8'8"	545	35'5" x 21'11"	20	1,564
GXY903	Kuma	5 - 12	17	8'3"	8'8"	588	35'8" x 21'2"	20	1,747
GXY939	Regulus	5 - 12	14	8'2"	8'8"	626	27'9" x 30'1"	17	1,509
GXY941	Aldebaran	5 - 12	21	8'5"	8'8"	743	42'7" x 25'12"	24	2,094
GXY961	Canopus	5 - 12	9	8'2"	10'3"	620	33'11" x 32'7"	11	1,349
GXY962	Rigel	5 - 12	8	8'2"	10'3"	448	24'1" x 27'1"	9,9	873
GXY963	Nereide	5 - 12	6	8'2"	10'3"	488	25'2" x 32'7"	10	1,152
GXY964	Pollux	5 - 12	16	8'3"	10'3"	803	36'7" x 32'5"	20	2,167



Draco
GXY943




Sirius II
GXY947



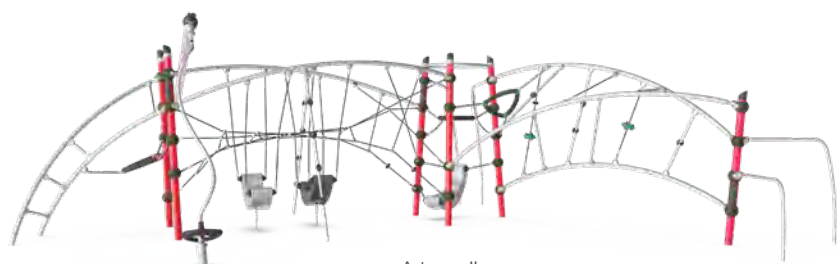
Asterion II
GXY948



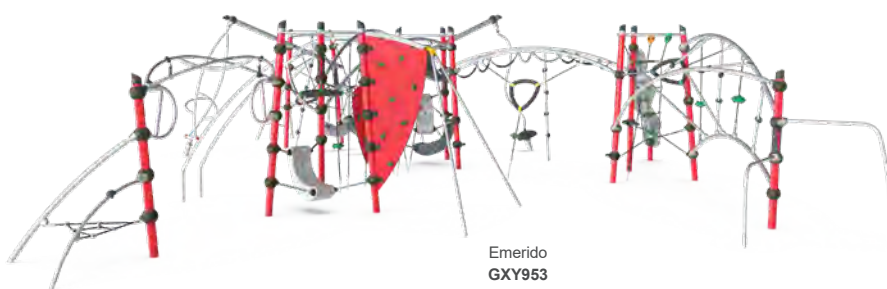
Aquila II
GXY949



Adara II
GXY950



Asterope II
GXY952



Emerido
GXY953



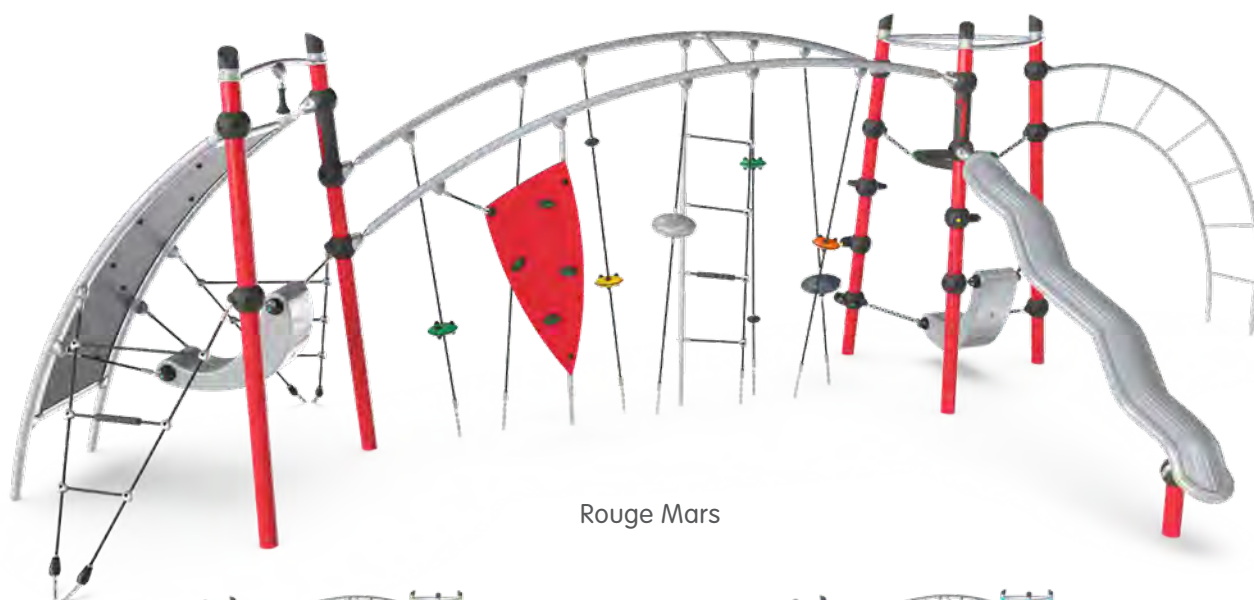
INFORMATION PRODUIT

Référence	Désignation	🦽	Âge / Age idéal (années)	Capacité accueil (pers.)	Hauteur de chute (cm)	Hauteur totale (cm)	Dimensions zone de sécurité (cm x cm)	Installation (heures)	Total CO ₂ e (kg CO ₂ e)
GXY943	Draco	✓	6+ / 6-12	28	257	265	1.325 x 1.193	33	3.117
GXY947	Sirius II	✓	6+ / 6-15	10	252	293	716 x 885	14	1.150
GXY948	Asterion II	✓	6+ / 6-15	14	249	293	1.019 x 793	18	1.679
GXY949	Aquila II	✓	6+ / 6-15	22	252	252	1.081 x 834	24	2.138
GXY950	Adara II	✓	6+ / 6-15	21	249	265	1.225 x 635	23	2.171
GXY952	Asterope II	✓	6+ / 6-15	28	252	293	1.207 x 1.100	29	2.961
GXY953	Emerido	✓	6+ / 6-15	55	257	293	1.863 x 1.594	61	5.992

FLEXIBILITÉ

Avec de multiples couleurs et options configurables, nos produits standards disponibles sont très flexibles.

COLORIS EN ACIER GALVANISÉ À CHAUD ET PEINT



Vert citron Terra



Bleu clair Neptune



Jaune Solaris



Orange Vénus

COLORIS EN ACIER GALVANISÉ À CHAUD



Noir Luna



Bleu nuit



Vert citron

OPTIONS


Stables



Connexions



Activités sur structure



Ancre



Plus de flexibilité

Contactez-nous pour obtenir plus d'informations sur l'étendue des options des équipements récréatifs configurables. Veuillez noter que les prix et les délais de livraison dépendent de la configuration choisie.

BLOQX™

Un système cool, simple et évolutif

BLOQX™ offre une expérience unique et intense d'escalade. Parfois épuisant, même pour un préadolescent ou un adolescent ! C'est la raison pour laquelle sa conception comprend des zones de détente sur la surface supérieure des structures en forme de pentagone.

Les aires d'escalade BLOQX™ sont des lieux privilégiés pour les selfies : elles constituent des lieux d'échange et de rencontre pour les adolescents et préadolescents. Plutôt cool.




Pour un avenir plus vert
Matériaux recyclés post-consommation :
Pont moulé

75%




BLOQX 3 (QS)
BLX4103




BLOQX 1
BLX4101




BLOQX 2
BLX4102



BLOQX 4
BLX4104



BLOQX 5
BLX4105




BLOQX 6
BLX4106

INFORMATION PRODUIT


Référence	Désignation	Âge / Age idéal (années)	Capacité accueil (pers.)	Hauteur de chute (cm)	Hauteur totale (cm)	Dimensions zone de sécurité (cm x cm)	Installation (heures)	Total CO ₂ e (kg CO ₂ e)
BLX4103	BLOQX 3 (QS)	8+ / 8-15	16	300	300	729 x 591	21	643
BLX4101	BLOQX 1	8+ / 8-15	8	205	205	495 x 515	9,1	292
BLX4102	BLOQX 2	8+ / 8-15	10	171	171	590 x 479	14	445
BLX4104	BLOQX 4	8+ / 8-15	22	300	300	812 x 600	28	854
BLX4105	BLOQX 5	8+ / 8-15	28	300	300	1.013 x 668	34	1.054
BLX4106	BLOQX 6	8+ / 8-15	32	300	300	1.011 x 833	41	1.265

FLEXIBILITÉ


Avec de multiples couleurs et options configurables, nos produits standards disponibles sont très flexibles.



Orange



Vert citron



Bleu sarcelle

OPTIONS

Panneaux en PP moulé



Bleu sarcelle



Bleu foncé



Gris moyen



Vert citron



Orange

Couleurs des panneaux EcoCore™



Supports d'angle



Aluminium standard



Peints à l'aide d'un revêtement en poudre dans une couleur vive

REMARQUE :

les supports d'angle à revêtement en poudre sont conçus pour absorber et libérer moins de chaleur. KOMPAN vous recommande donc d'utiliser des supports d'angle à revêtement en poudre pour les zones sujettes aux températures élevées et directement exposées à la lumière du soleil.

Plus de flexibilité

Contactez-nous pour obtenir plus d'informations sur l'étendue des options des équipements récréatifs configurables. Veuillez noter que les prix et les délais de livraison dépendent de la configuration choisie.





**JEUX
TRADITIONNELS**

TOUPIES & CARROUSELS

La joie de tourner

Les enfants ont besoin du vertige que procure la rotation. Ces expériences de mouvement aident le système nerveux de l'enfant à se développer. En plus de leur fort potentiel de divertissement, ces toupies et carrousels aident aussi les enfants à développer leur sens de l'équilibre.

Nos toupies farceuses et carrousels Robinia innovants attirent les enfants de tous âges et de toutes capacités. Ils adorent ces équipements !



Pour un avenir plus vert Matériaux recyclés post-consommation :

Pièces en plastique creuses

33%

Pièces en acier suivant les normes industrielles



Tipi Carousel avec maintien
ELE400065



Toupie
ELE400024



Tipi Carousel
ELE400064



Spinner
ELE500008



Spica Junior
ELE400158



Scooter Carousel
PCM160



INFORMATION Produit

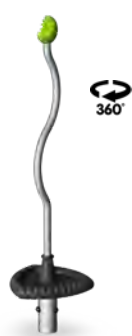
Emission : version standard / version plus durable

Référence	Désignation	Âge / Age idéal (années)	Capacité accueil (pers.)	Hauteur de chute (pi po)	Hauteur totale (pi po)	Dimensions zone de sécurité (pi2)	Dimensions zone de sécurité (pi po)	Installation (heures)	Total CO ₂ e (kg CO ₂ e)
ELE400065	Tipi Carousel avec maintien	5 - 12	8	3'3"	4'0"	380	21'12" x 21'12"	2.5	232
ELE400024	Toupie	5 - 12	1	1'12"	1'12"	149	13'9" x 13'9"	1.2	55
ELE400064	Tipi Carousel	5 - 12	6	1'9"	1'9"	380	21'12" x 21'12"	2.5	209
ELE500008	Spinner	2 - 12	1	1'2"	1'2"	139	13'4" x 13'4"	1.4	43
ELE400158	Spica Junior	2 - 5	1	0'7"	3'5"	139	13'4" x 13'4"	1.6	65
PCM160	Scooter Carousel	5 - 12	3	1'8"	3'1"	168	14'8" x 14'8"	2.5	209

NOUVEAUTÉ 



Rocket Roller™
GXY970

Spica 1
GXY8014



Spica 2
GXY8015



Spica 3
GXY8016

INFORMATION Produit


Emission : version standard / version plus durable

Référence	Désignation	Âge / Age idéal (années)	Capacité accueil (pers.)	Hauteur de chute (pi po)	Hauteur totale (pi po)	Dimensions zone de sécurité (pi2)	Dimensions zone de sécurité (pi po)	Installation (heures)	Total CO ₂ e (kg CO ₂ e)
GXY970	Rocket Roller™	5 - 12	2	3'3"	8'2"	400	22'7" x 22'7"	3.1	317
GXY8014	Spica 1	5 - 12	1	3'3"	5'7"	146	13'8" x 13'8"	1.6	111
GXY8015	Spica 2	5 - 12	1	3'3"	5'7"	146	13'8" x 13'8"	1.6	110
GXY8016	Spica 3	5 - 12	1	3'3"	5'7"	146	13'8" x 13'8"	1.6	111

SUPERNOVA, TOUPIES & CARROUSELS



PATENTED



PCM157 — REMARQUE : pour les zones sujettes aux températures élevées et directement exposées à la lumière du soleil, où l'aluminium risque de trop chauffer, nous vous recommandons de commander du matériel en HPL.

INFORMATION Produit

Emission : version standard / version plus durable

Référence	Désignation	Âge / Age idéal (années)	Capacité accueil (pers.)	Hauteur de chute (pi po)	Hauteur totale (pi po)	Dimensions zone de sécurité (pi2)	Dimensions zone de sécurité (pi po)	Installation (heures)	Total CO ₂ e (kg CO ₂ e)
PCM157	Universal Carousel	2 - 12	8	1'3"	2'4"	484	24'10" x 24'10"	6.3	628
ELE400063	Toupie géante, Greenline	5 - 12	7	2'6"	2'6"	445	23'9" x 23'9"	5.3	316
GXY959	Disque rotatif	5 - 12	7	3'3"	2'5"	448	23'11" x 23'11"	3.8	297
GXY960	Supernova	5 - 12	8	2'4"	2'4"	484	24'10" x 24'10"	3	428
GXY944	Stella Nova	5 - 12	8	1'3"	3'9"	484	24'10" x 24'10"	5	527



Carroussel Avec Sièges
PCM153



Toupie Spatiale 1 (QS)
PCM151



Turbo Carroussel
PCM161




Le Carroussel Saturne
GXY957



Carroussel Saturne 4
GXY958



INFORMATION PRODUIT

Référence	Désignation		Âge / Age idéal (années)	Capacité accueil (pers.)	Hauteur de chute (cm)	Hauteur totale (cm)	Dimensions zone de sécurité (cm x cm)	Installation (heures)	Total CO ₂ e (kg CO ₂ e)
PCM153	Carroussel Avec Sièges	✓	1+ / 1-6	3	150	206	1.002 x 1.002	3,8	429
PCM151	Toupie Spatiale 1 (QS)		6+ / 6-15	6	172	182	713 x 713	2,7	293
PCM161	Turbo Carroussel		6+ / 6-12	9	100	232	627 x 627	3,9	432
GXY957	Le Carroussel Saturne		6+ / 6-15	2	150	253	1.540 x 1.540	3,1	428
GXY958	Carroussel Saturne 4		6+ / 6-15	4	150	253	1.540 x 1.540	4,2	585

FILETS DYNAMIQUES

Tourner ensemble

Peu d'enfants résistent au charme hypnotique de ces twisters dynamiques. Nos filets tournants autonomes combinent deux des activités de jeu préférées des enfants dans une seule structure de jeu : l'escalade et la rotation.

Les twisters ne sont pas seulement une activité amusante et collaborative, mais aussi des lieux de rencontre agréables.



Pour un avenir plus vert

Matériaux recyclés post-consommation :

Corde de filet Hercules

>95%


Pièces en acier suivant les normes industrielles



Le Twister Inclusif
COR20330



Le Mini Twister
COR20310



Le Cône Twister
COR20320



Filet Twister
COR20301



Le Twister Losange
COR20340



INFORMATION PRODUIT

Référence	Désignation		Âge / Age idéal (années)	Capacité accueil (pers.)	Hauteur de chute (cm)	Hauteur totale (cm)	Dimensions zone de sécurité (cm x cm)	Installation (heures)	Total CO ₂ e (kg CO ₂ e)
COR20330	Le Twister Inclusif	✓	5+ / 5-12	12	223	225	771 x 771	5,6	681
COR20310	Le Mini Twister		3+ / 3-8	7	125	225	524 x 524	5,3	540
COR20320	Le Cône Twister		3+ / 3-12	9	150	214	572 x 572	4,1	544
COR20301	Filet Twister	✓	5+ / 5-12	10	280	280	825 x 825	4,5	678
COR20340	Le Twister Losange		5+ / 5-12	10	245	289	671 x 671	5,6	699




FAITES DE VOTRE VISION UNE RÉALITÉ EN QUELQUES MINUTES

Fichiers de conception disponibles en téléchargement

Les formats de fichiers OBJ, Revit, SketchUp et DWG pour les produits KOMPAN sont disponibles en téléchargement.

Consultez notre site web pour récupérer un kit complet qui comprend des variantes de produits, ainsi que des options de couleurs et de matériaux à utiliser directement dans votre programme de conception. Grâce à ces formats, vous avez la possibilité de concevoir votre première aire de jeux ou votre premier espace de fitness en quelques minutes.



JEUX SUR RESSORT

KOMPAN a inventé une nouvelle façon de se balancer, et nous balançons le monde depuis 1970

C'est ici que tout a commencé : avec un coq rouge sur un ressort bleu vif. Le coq farceur a été le premier modèle de jeu au monde à offrir une alternative amusante et fonctionnelle au balancier traditionnel. Aujourd'hui, sa forme emblématique est reconnaissable dans le monde entier.

Chaque jeu sur ressort n'attend qu'un enfant pour libérer son potentiel créatif. Nul besoin d'un ami (ou d'un contrepoids) pour se balancer !



Le Coq Farceur (QS)
M101





Pour un avenir plus vert
Matériaux recyclés post-consommation :
Panneaux EcoCore™ >95%
Pièces en acier suivant les normes industrielles



La Moto (QS)
M130



L'ambulance
M166



Le Cygne
M106



Le Dragon
M113



Le Cheval (QS)
M172



Le Mammouth
M123



INFORMATION Produit

Emission : version standard / version plus durable

Référence	Désignation	Âge / Age idéal (années)	Capacité accueil (pers.)	Hauteur de chute (pi po)	Hauteur totale (pi po)	Dimensions zone de sécurité (pi2)	Dimensions zone de sécurité (pi po)	Installation (heures)	Total CO ₂ e (kg CO ₂ e)
M101	Le Coq Farceur (QS)	2 - 12	1	1'7"	2'6"	168	13'2" x 15'1"	2.3	63
M106	Le Cygne	2 - 5	1	1'6"	2'7"	175	13'11" x 14'9"	3.2	97
M113	Le Dragon	2 - 5	1	1'5"	2'11"	163	13'3" x 14'6"	1	74
M130	La Moto (QS)	2 - 5	2	1'9"	2'9"	166	13'2" x 14'12"	2.9	74
M166	L'ambulance	2 - 5	1	1'4"	2'7"	161	13'4" x 14'6"	1.5	80
M172	Le Cheval (QS)	2 - 5	1	1'7"	2'8"	156	13'2" x 15'2"	2.3	63
M123	Le Mammouth	2 - 5	1	1'5"	2'4"	158	13'4" x 14'2"	2.4	74



Le Gorille
M165



La Coccinelle (QS)
M168



Le Quad
M170



Le Bulldozer
M171



Le Scooter
KPL101



L'otarie
KPL102



Le Kangourou
KPL103



Le Dauphin
PCM103



Le Dauphin Double
PCM104



Le Cheval
PCM105




Le Cheval Double
PCM106



Duo Face A Face KPL
KPL121



INFORMATION PRODUIT

Référence	Désignation		Âge / Age idéal (années)	Capacité accueil (pers.)	Hauteur de chute (cm)	Hauteur totale (cm)	Dimensions zone de sécurité (cm x cm)	Installation (heures)	Total CO ₂ e (kg CO ₂ e)
M165	Le Gorille	✓	1+ / 2-6	1	60	81	240 x 350	1,4	78
M168	La Coccinelle (QS)	✓	1+ / 2-6	1	60	79	240 x 350	1,4	81
M170	Le Quad	✓	1+ / 2-6	1	60	77	240 x 350	1,4	81
M171	Le Bulldozer	✓	1+ / 2-6	1	60	85	240 x 350	1,4	82
KPL101	Le Scooter	✓	2+ / 2-6	1	60	72	240 x 350	2,3	62
KPL102	L'otarie	✓	2+ / 2-6	1	60	86	240 x 350	2,3	62
KPL103	Le Kangourou	✓	2+ / 2-6	1	60	82	240 x 350	2,3	62
PCM103	Le Dauphin	✓	2+ / 2-6	1	60	73	236 x 350	2,1	70
PCM104	Le Dauphin Double	✓	2+ / 2-6	2	60	73	275 x 350	2,8	121
PCM105	Le Cheval	✓	2+ / 2-6	1	60	73	236 x 350	2,1	70
PCM106	Le Cheval Double	✓	2+ / 2-6	2	60	72	275 x 350	2,8	121
KPL121	Duo Face A Face KPL	✓	2+ / 2-6	2	60	66	350 x 240	2,4	98

JEUX SUR RESSORT



Le Nénuphar
M175



Toupie sur ressort avec repose-pieds
ELE400067



Le Racer
ELE400002



Le Scooter
ELE400020



Paf Le Chien
M173



Le Cygne
M174



Basile Le Chat
M177



L'étoile (QS)
KPL110



La Soucoupe Volante (QS)
M128



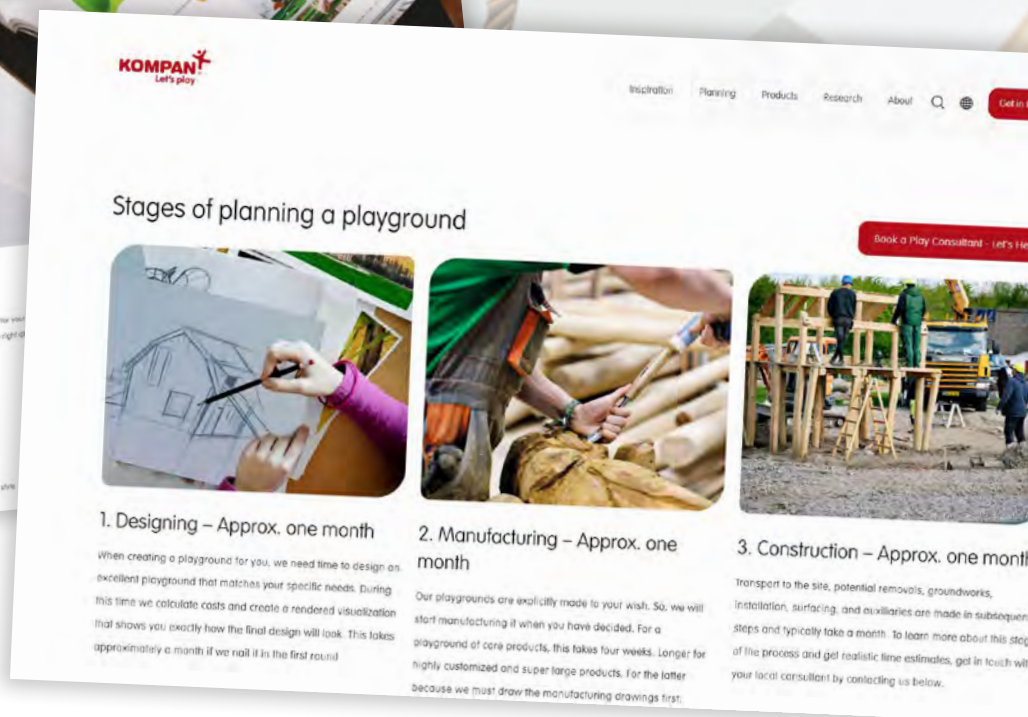
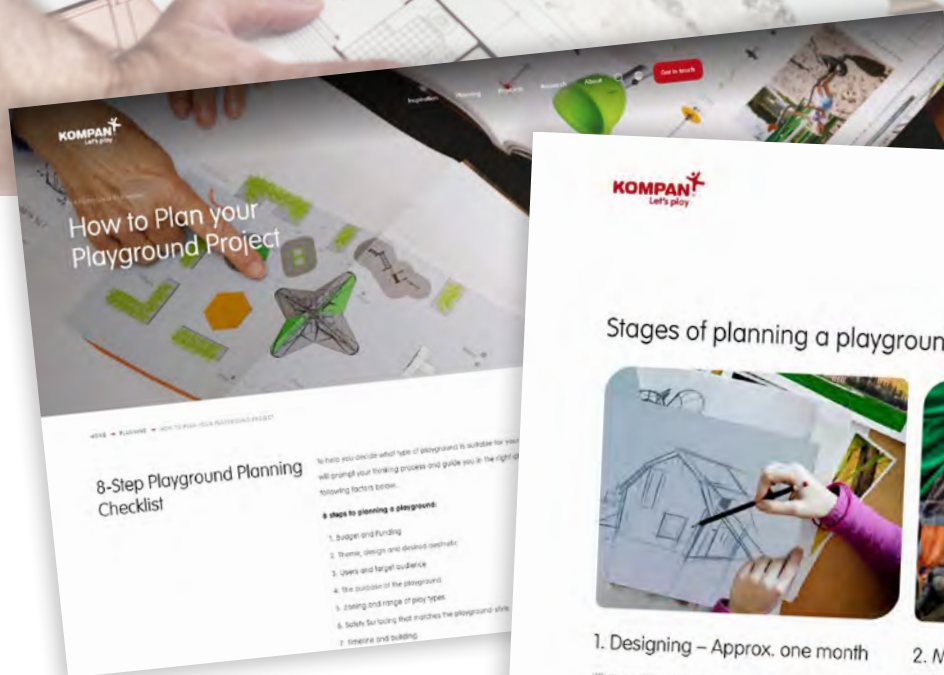
INFORMATION Produit

Emission : version standard / version plus durable

Référence	Désignation	Âge / Age idéal (années)	Capacité accueil (pers.)	Hauteur de chute (pi po)	Hauteur totale (pi po)	Dimensions zone de sécurité (pi2)	Dimensions zone de sécurité (pi po)	Installation (heures)	Total CO ₂ e (kg CO ₂ e)
M175	Le Nénuphar	2 - 5	4	1'8"	2'0"	192	15'5" x 15'5"	3	135
ELE400067	Toupie sur ressort avec repose-pieds	5 - 12	1	1'12"	1'12"	158	13'10" x 14'4"	1.5	87
ELE400002	Le Racer	2 - 5	1	1'5"	2'3"	153	14'4" x 13'3"	1.4	81
ELE400020	Le Scooter	2 - 5	1	1'5"	2'4"	154	14'6" x 13'2"	1.6	76
M173	Paf Le Chien	2 - 5	1	1'6"	2'7"	156	13'2" x 15'1"	2.6	71
M174	Le Cygne	2 - 5	1	1'7"	2'7"	168	13'11" x 14'6"	3.2	103
M177	Basile Le Chat	2 - 5	1	1'3"	2'7"	151	13'4" x 13'8"	2.3	73
KPL110	L'étoile (QS)	2 - 5	4	1'12"	2'1"	184	15'3" x 15'3"	2	99
M128	La Soucoupe Volante (QS)	2 - 5	4	1'12"	2'0"	184	15'3" x 15'3"	1.1	128

DES OUTILS ET RESSOURCES DE PLANIFICATION DE SITE À VOTRE DISPOSITION

Pour simplifier la planification de votre aire de jeux et de votre espace de fitness en plein air



Nos ressources et outils de planification de site vous assisteront à chaque étape comme :

- le financement ;
- l'installation ;
- le choix de l'aire de jeux ou des équipements de fitness plein air appropriés pour votre commune, votre école, votre camping ou espace privé.




EN SAVOIR PLUS

JEUX À BASCULE

Le plaisir de se balancer

Les jeux à bascule ajoutent une dimension sociale aux plaisirs de la bascule. La bascule entraîne les muscles et la motricité, l'équilibre et la coordination des enfants. Sa conception spacieuse et son support robuste pour le dos et les pieds permettent aux enfants de toutes capacités de jouer ensemble.

Les enfants sont friands de la sensation palpitante procurée par la bascule. Il n'y a rien de mieux que de se balancer avec un ami, ou deux !



L'albatros (QS)
M143




Pour un avenir plus vert

Matériaux recyclés post-consommation :

Panneaux EcoCore™

>95%

Pièces en acier suivant les normes industrielles



La Pieuvre
M181



Le Cheval A Bascule
M182



La Moto A Bascule
M183



INFORMATION Produit

Emission : version standard / version plus durable


Référence	Désignation	Âge / Age idéal (années)	Capacité accueil (pers.)	Hauteur de chute (pi po)	Hauteur totale (pi po)	Dimensions zone de sécurité (pi2)	Dimensions zone de sécurité (pi po)	Installation (heures)	Total CO ₂ e (kg CO ₂ e)
M143	L'albatros (QS)	2 - 12	4	3'3"	3'0"	276	15'10" x 22'3"	4.4	267
M181	La Pieuvre	2 - 12	4	3'3"	3'3"	272	14'10" x 22'2"	4.9	279
M182	Le Cheval A Bascule	2 - 12	2	3'3"	3'1"	254	13'2" x 22'2"	4.3	254
M183	La Moto A Bascule	2 - 12	4	3'3"	2'8"	321	15'9" x 24'2"	4.7	287




Zig-Zag (QS)
ELE400022




Blazer
ELE400021



Le Jardin Secret (QS)
M186



Les Dents De La Mer
M187



La Basse Cour
M176



Dossier Pour M186P, M187P
M147



INFORMATION Produit

Emission : version standard / version plus durable

Référence	Désignation	Âge / Age idéal (années)	Capacité accueil (pers.)	Hauteur de chute (pi po)	Hauteur totale (pi po)	Dimensions zone de sécurité (pi2)	Dimensions zone de sécurité (pi po)	Installation (heures)	Total CO ₂ e (kg CO ₂ e)
ELE400022	Zig-Zag (QS)	2 - 5	4	3'3"	2'8"	278	22'8" x 15'0"	3.9	277
ELE400021	Blazer	2 - 5	6	3'3"	2'7"	277	19'7" x 18'8"	4	316
M186	Le Jardin Secret (QS)	2 - 12	10	3'3"	3'7"	361	17'2" x 22'9"	8.7	599
M187	Les Dents De La Mer	2 - 12	10	3'3"	3'3"	351	17'2" x 22'3"	8	593
M176	La Basse Cour	2 - 5	10	3'3"	3'3"	351	17'2" x 22'3"	8.3	593
M147	Dossier Pour M186P, M187P	2 - 12	-	0'0"	1'9"	-	0'0" x 0'0"	2.1	49

JEUX DE SABLE ET D'EAU

Un élément essentiel du développement créatif et cognitif de l'enfant

Jouer avec le sable et l'eau a un impact considérable sur le développement des enfants. Sculpter dans le sable, par exemple, donne à l'enfant un sentiment d'accomplissement et stimule sa créativité. Les stations de sable et d'eau encouragent également les enfants à jouer ensemble.

Nos stations de sable et d'eau se déclinent en plusieurs formes et tailles et ont un aspect attrayant qui éveille la curiosité des enfants.



Pour un avenir plus vert

Matériaux recyclés post-consommation :

Panneaux EcoCore™

>95%

Pièces en acier suivant les normes industrielles



Fontaine enchantée
PCM504



Bac à sable
PCM503



La Fontaine Etoilée
M593



Le Bac A Sable Ludens
BASIC550

INFORMATION Produit

Emission : version standard / version plus durable

Référence	Désignation	Âge / Age idéal (années)	Capacité accueil (pers.)	Hauteur de chute (pi po)	Hauteur totale (pi po)	Dimensions zone de sécurité (pi2)	Dimensions zone de sécurité (pi po)	Installation (heures)	Total CO ₂ e (kg CO ₂ e)
PCM504	Fontaine enchantée	2 - 5	15	0'0"	7'1"	-	0'0" x 0'0"	6.7	241
PCM503	Bac à sable	2 - 5	8	0'0"	1'0"	-	0'0" x 0'0"	3	93
BASIC550	Le Bac A Sable Ludens	2 - 5	6	0'0"	1'0"	-	0'0" x 0'0"	3.6	187
M593	La Fontaine Etoilée	2 - 5	1	0'0"	2'8"	-	0'0" x 0'0"	1.5	52



La Table Fleur
KPL503



L'étoile De Mer
M584



Plateau de sable rotatif
PCM501
● ●



Station de sable
PCM502
● ●



L'atelier Créatif
MSC5419



Le Monde Sous Marin
MSC5425



Cascade enchantée
PCM505
● ●

INFORMATION Produit

Emission : version standard / version plus durable

Référence	Désignation	Âge / Age idéal (années)	Capacité accueil (pers.)	Hauteur de chute (pi po)	Hauteur totale (pi po)	Dimensions zone de sécurité (pi2)	Dimensions zone de sécurité (pi po)	Installation (heures)	Total CO ₂ e (kg CO ₂ e)
KPL503	La Table Fleur	2 - 5	2	0'0"	1'10"	-	0'0" x 0'0"	1.4	21
M584	L'étoile De Mer	2 - 5	2	0'0"	1'10"	-	0'0" x 0'0"	1.4	23
PCM501	Plateau de sable rotatif	2 - 5	2	0'0"	2'1"	-	0'0" x 0'0"	1.1	37
PCM502	Station de sable	2 - 5	3	0'0"	1'5"	-	0'0" x 0'0"	2.7	88
MSC5419	L'atelier Créatif	2 - 5	5	0'0"	4'2"	-	0'0" x 0'0"	5.5	128
MSC5425	Le Monde Sous Marin	2 - 5	6	0'0"	4'6"	-	0'0" x 0'0"	5	128
PCM505	Cascade enchantée	2 - 5	17	0'0"	5'2"	-	0'0" x 0'0"	8.5	334

JEUX THÉMATIQUES

Des espaces familiers, de la taille d'un enfant, dans un monde immense

Les éléments de jeux thématiques de KOMPAN encouragent les enfants à jouer la comédie, une activité qui stimule à son tour le développement du langage et de la cognition.



Pour un avenir plus vert
Matériaux recyclés post-consommation :
Panneaux EcoCore™ >95%



L'omnibus
M536
● ●



Le Banc Loco
M241



Le Banc Wagon
M242



Le Wagon
M537
● ●



Le camion
KPL502

INFORMATION Produit

Emission : version standard / version plus durable

Référence	Désignation	Âge / Age idéal (années)	Capacité accueil (pers.)	Hauteur de chute (pi po)	Hauteur totale (pi po)	Dimensions zone de sécurité (pi2)	Dimensions zone de sécurité (pi po)	Installation (heures)	Total CO ₂ e (kg CO ₂ e)
M536	L'omnibus	6m - 4	4	1'7"	4'3"	213	16'8" x 15'0"	5.3	152
M241	Le Banc Loco	2 - 5	4	0'0"	3'1"	-	0'0" x 0'0"	3.7	92
M242	Le Banc Wagon	2 - 5	4	0'0"	3'1"	-	0'0" x 0'0"	3.7	92
M537	Le Wagon	6m - 4	3	1'7"	4'4"	195	15'2" x 15'2"	5	148
KPL502	Le Camion Plancher, Assise, Toit Bois	2 - 5	6	1'9"	4'3"	216	16'4" x 15'4"	6.1	192



La Locomotive
M525



AJOUT
D'ATTELAGE
DE TRAIN



Le Wagon Des Voyageurs
M526



La Petite Voiture
M531



Le Camion
M534



Le Camion Des Pompiers
M535



Mars Rover
PCM516



INFORMATION PRODUIT

Référence	Désignation	🦽	Âge / Age idéal (années)	Capacité accueil (pers.)	Hauteur de chute (cm)	Hauteur totale (cm)	Dimensions zone de sécurité (cm x cm)	Installation (heures)	Total CO ₂ e (kg CO ₂ e)
M525	La Locomotive	✓	6m+ / 2-6	8	28	165	589 x 423	10	450
M526	Le Wagon Des Voyageurs	✓	6m+ / 2-6	8	28	165	597 x 423	12	535
M529	Pièce De Jonction	✓	2+ / 2-6	1	28	28	355 x 355	1,4	35
M531	La Petite Voiture	✓	6m+ / 2-6	6	45	98	403 x 476	5,6	220
M534	Le Camion	✓	6m+ / 2-6	8	90	190	456 x 572	13	578
M535	Le Camion Des Pompiers	✓	6m+ / 2-6	8	91	190	472 x 575	16	739
PCM516	Mars Rover	✓	3+ / 3-8	4	70	123	485 x 404	7,4	426

MAISONS DE JEUX À THÈME

Des espaces familiers, de la taille d'un enfant, dans un monde immense

Adaptées à la physionomie des enfants, nos maisons de jeux ouvertes offrent des jeux motivants aux plus petits. Les extrémités ouvertes et les murs élargissent l'espace de jeu, permettant ainsi à de nombreux enfants de jouer ensemble à l'intérieur comme à l'extérieur. C'est la première étape de la création d'une communauté.

De la villa à la maisonnette, les aires de jeux thématiques contribuent à comprendre la valeur de l'amitié et du jeu imaginaire.



Pour un avenir plus vert
Matériaux recyclés post-consommation :

Panneaux EcoCore™

>95%



La Villa coquelicot (QS)
M7000



La Petite Maison
M410



La Maison Fleur
M411



Le Banc Crocodile
M243



Le Banc Jumbo
M240



Le Mutant A Escalader
M7021



INFORMATION Produit

Emission : version standard / version plus durable

Référence	Désignation	Âge / Age idéal (années)	Capacité accueil (pers.)	Hauteur de chute (pi po)	Hauteur totale (pi po)	Dimensions zone de sécurité (pi2)	Dimensions zone de sécurité (pi po)	Installation (heures)	Total CO ₂ e (kg CO ₂ e)
M7000	La Villa coquelicot (QS)	2 - 5	12	0'0"	4'9"	-	0'0" x 0'0"	7.5	218
M410	La Petite Maison	6m - 4	8	0'0"	3'11"	-	0'0" x 0'0"	5.8	127
M411	La Maison Fleur	6m - 4	8	0'0"	3'11"	-	0'0" x 0'0"	5.7	126
M243	Le Banc Crocodile	2 - 5	4	0'0"	2'2"	-	0'0" x 0'0"	2.5	63
M240	Le Banc Jumbo	2 - 5	6	0'0"	3'1"	-	0'0" x 0'0"	4.4	150
M7021	Le Mutant A Escalader	2 - 5	7	4'7"	7'1"	279	17'11" x 20'1"	8.6	421



Visualisez votre zone d'activités en plein air

Vous envisagez d'aménager une zone d'activités de plein air ? L'application de réalité augmentée KOMPAN ImaginIt vous permet de visualiser différents styles et thèmes s'adaptant à la zone de votre choix.



EN SAVOIR PLUS

KOMPAN
Let's play

JEUX POUR TOUT-PETITS

Un enfant stimulé est un enfant heureux

Les tout-petits les plus heureux sont ceux qui sont stimulés et qui font face à des défis adaptés à leur âge. Les designs ludiques de notre gamme de jeux pour tout-petits s'inspirent de thèmes familiers et invitent les enfants à des jeux de mise en scène qui favorisent leur développement.

Qu'il s'agisse d'escalader la grande girafe ou de conduire une fausse voiture, notre univers stimulant aide les tout-petits à appréhender le monde qui les entoure, pas à pas.



La Maison Robinson
MSC5416



Pour un avenir plus vert

Matériaux recyclés post-consommation :

Panneaux EcoCore™

Pièces en plastique creuses

>95%
33%

Pièces en acier suivant les normes industrielles



La Super Coccinelle
MSC5414



La Maison Du Trappeur
MSC5415



Jeu de rotation : Le Bouton D'or
M191



Le Coquelicot (QS)
M951




jeu sur ressort : Piou Piou
M188

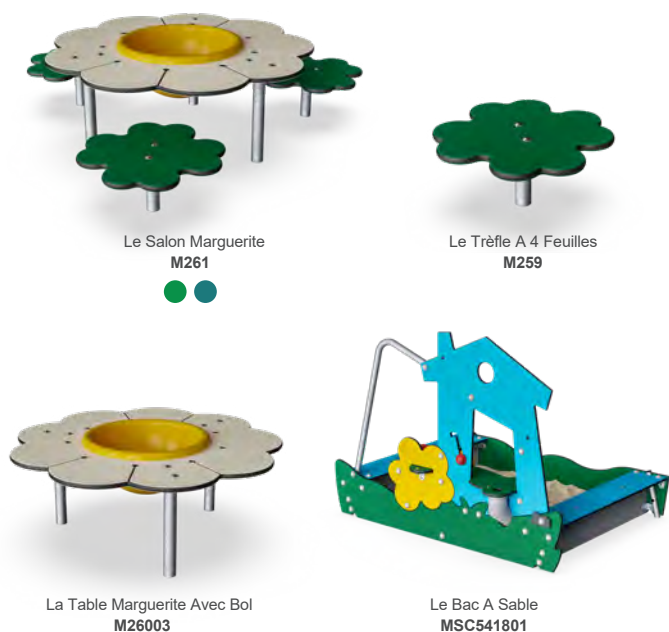


Jeu sur ressort : L'éléphant
M189



INFORMATION PRODUIT

Référence	Désignation	 Âge / Age idéal (années)	Capacité accueil (pers.)	Hauteur de chute (cm)	Hauteur totale (cm)	Dimensions zone de sécurité (cm x cm)	Installation (heures)	Total CO ₂ e (kg CO ₂ e)
MSC5416	La Maison Robinson	✓ 6m+ / 1-4	11	56	136	481 x 416	7,6	137
MSC5414	La Super Coccinelle	✓ 6m+ / 1-4	8	30	120	488 x 415	7,7	137
MSC5415	La Maison Du Trappeur	✓ 6m+ / 1-4	8	20	139	494 x 414	8,1	141
M191	Jeu de rotation : Le Bouton D'or	✓ 1+ / 1-4	1	60	97	346 x 346	1,8	70
M951	Le Coquelicot (QS)	✓ 1+ / 1-4	1	80	137	426 x 480	3,3	132
M188	jeu sur ressort : Piou Piou	✓ 1+ / 1-4	1	60	58	228 x 286	2,2	46
M189	Jeu sur ressort : L'éléphant	✓ 1+ / 1-4	1	60	86	360 x 380	2,6	62



Le Bac A Sable Double
MSC541803



L'arbre Magique
M620



L'éléphant
MSC5420



Le Monde Perdu
MSC5407

INFORMATION Produit


Emission : version standard / version plus durable

Référence	Désignation	Âge / Age idéal (années)	Capacité accueil (pers.)	Hauteur de chute (pi po)	Hauteur totale (pi po)	Dimensions zone de sécurité (pi2)	Dimensions zone de sécurité (pi po)	Installation (heures)	Total CO ₂ e (kg CO ₂ e)
M261	Le Salon Marguerite	6m - 4	3	0'0"	1'4"	-	0'0" x 0'0"	2.6	90
M259	Le Trèfle A 4 Feuilles	6m - 4	1	0'0"	0'8"	-	0'0" x 0'0"	1.2	12
M26003	La Table Marguerite Avec Bol	6m - 4	3	0'0"	1'3"	-	0'0" x 0'0"	1.8	54
MSC541801	Le Bac A Sable	6m - 4	10	0'0"	4'4"	-	0'0" x 0'0"	7	127
MSC541803	Le Bac A Sable Double	6m - 4	16	0'0"	4'4"	-	0'0" x 0'0"	9.1	181
M620	L'arbre Magique	6m - 4	2	1'5"	3'2"	184	13'6" x 16'1"	3.6	100
MSC5420	L'éléphant	6m - 4	4	0'0"	4'7"	-	0'0" x 0'0"	4.2	78
MSC5407	Le Monde Perdu	6m - 4	4	0'0"	3'11"	-	0'0" x 0'0"	4.8	89


JEUX POUR TOUT-PETITS



Carroussel Pour Tout-Petits
PCM152



L'atelier Du Bricolo
MSC5408



Le comptoir de jeu
PCM000121



La Grenouille
MSC5406

UNIQUEMENT
POUR LES SITES
SURVEILLÉS



Le Mont Olympe
MSC5401




Le Hamack
PCM804



Le Tic-Tac
M631



INFORMATION PRODUIT

Référence	Désignation		Âge / Age idéal (années)	Capacité accueil (pers.)	Hauteur de chute (cm)	Hauteur totale (cm)	Dimensions zone de sécurité (cm x cm)	Installation (heures)	Total CO ₂ e (kg CO ₂ e)
PCM152	Carroussel Pour Tout-Petits	✓	1+ / 1-4	3	150	206	1.002 x 1.002	3,8	444
MSC5408	L'atelier Du Bricolo	✓	6m+ / 1-4	4	-	124	475 x 382	4,9	79
PCM000121	Le comptoir de jeu	✓	6m+ / 1-4	4	-	77	418 x 342	3,1	55
MSC5406	La Grenouille	✓	6m+ / 1-4	3	-	92	418 x 314	2,9	53
MSC5401	Le Mont Olympe	✓	1+ / 1-4	2	72	125	465 x 376	3,2	74
PCM804	Le Hamack	✓	1+ / 1-6	1	23	75	418 x 340	2,7	89
M631	Le Tic-Tac	✓	1+ / 1-4	2	-	61	367 x 349	1,8	28



Le tunnel Peekaboo
PCM002921



La Table De Jardin
M230



La Clôture
MSC5404

UNIQUEMENT
POUR LES SITES
SURVEILLÉS



Le Labyrinthe 2 Pièces
M63272




Le Labyrinthe 3 Pièces
M63273



Le Labyrinthe 4 Pièces
M63274

INFORMATION PRODUIT

Référence	Désignation		Âge / Age idéal (années)	Capacité accueil (pers.)	Hauteur de chute (cm)	Hauteur totale (cm)	Dimensions zone de sécurité (cm x cm)	Installation (heures)	Total CO ₂ e (kg CO ₂ e)
PCM002921	Le tunnel Peekaboo	✓	6m+ / 1-4	3	15	100	353 x 458	4,6	181
M230	La Table De Jardin	✓	6m+ / 1-8	6	-	54	428 x 456	3,5	154
MSC5404	La Clôture		6m+ / 1-4	-	-	71	- x -	2,2	33
M63272	Le Labyrinthe 2 Pièces	✓	6m+ / 1-4	6	27	137	485 x 416	6,8	168
M63273	Le Labyrinthe 3 Pièces	✓	6m+ / 1-4	8	27	137	600 x 414	9,5	265
M63274	Le Labyrinthe 4 Pièces	✓	6m+ / 1-4	10	27	137	507 x 486	10	280


JEUX POUR TOUT-PETITS EN ESPACES SURVEILLÉS



Des stations de jeux thématiques pour jouer et apprendre

Les jeux pour tout-petits en espaces surveillés reproduisent des environnements réels et font appel à la curiosité des bébés et des tout-petits : beaucoup de détails visuels à explorer pour leur plus grand amusement. Les panneaux de jeux stimulent leurs capacités créatives et cognitives et leur permettent de jouer dans tous les sens.

Les jeux pour tout-petits en espaces surveillés sont placés sur le dessus de la surface sans fixation dans le sol, ce qui en fait une solution mobile et flexible pour une utilisation en intérieur ou en extérieur.



Atelier Des Services
MSV602



Pour un avenir plus vert Matériaux recyclés post-consommation :

Panneaux EcoCore™ >95%
Pièces en plastique creuses 33%
Pièces en acier suivant les normes industrielles



Pente douce
MSV605



Pente
MSV606

INFORMATION PRODUIT

Tous les produits destinés uniquement aux zones surveillées.

Référence	Désignation	🦽	Âge / Age idéal (années)	Capacité accueil (pers.)	Hauteur de chute (cm)	Hauteur totale (cm)	Dimensions zone de sécurité (cm x cm)	Installation (heures)	Total CO ₂ e (kg CO ₂ e)
MSV602	Atelier Des Services	✓	6m+ / 1-4	8	-	121	447 x 420	6,1	53
MSV605	Pente	✓	6m+ / 1-4	2	28	38	420 x 356	3,4	34
MSV606	Pente douce	✓	1+ / 1-4	2	41	51	420 x 356	3,5	40



Atelier Maison Et Jardin
MSV601



Atelier Marchande Et Cuisine
MSV603



Atelier Du Fleuriste
MSV604




Siege Multifonctions Rouge
MSV201



INFORMATION PRODUIT

Tous les produits destinés uniquement aux zones surveillées.

Référence	Désignation		Âge / Age idéal (années)	Capacité accueil (pers.)	Hauteur de chute (cm)	Hauteur totale (cm)	Dimensions zone de sécurité (cm x cm)	Installation (heures)	Total CO ₂ e (kg CO ₂ e)
MSV601	Atelier Maison Et Jardin	✓	6m+ / 1-4	8	-	121	453 x 420	5,9	51
MSV603	Atelier Marchande Et Cuisine	✓	6m+ / 1-4	8	-	121	445 x 420	6,3	63
MSV604	Atelier Du Fleuriste	✓	6m+ / 1-4	8	-	121	446 x 420	5,1	62
MSV201	Siege Multifonctions Rouge	✓	1+ / 1-4	1	-	31	- x -	0,6	5

PANNEAUX DE JEUX

Un petit plus pour s'amuser, jouer et apprendre

Dans le jeu libre, les enfants apprennent à jouer en suivant leur instinct et donc à développer des habiletés humaines fondamentales. Les panneaux de jeux ajoutent une dimension d'apprentissage à votre aire de jeux. À travers des panneaux de jeux thématiques et musicaux, les enfants découvrent différents sujets.

Et oui, les adultes peuvent se joindre à la partie et aider les enfants à apprendre de nouvelles choses tout en s'amusant.

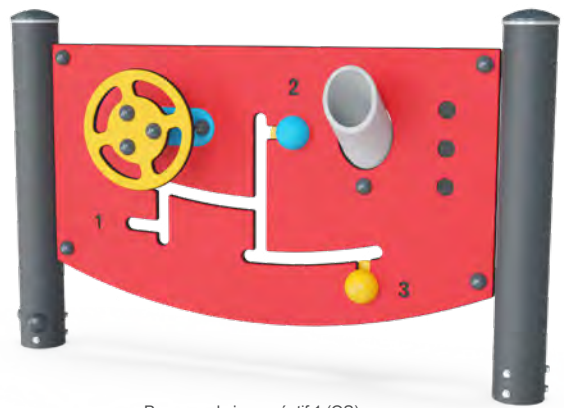


Pour un avenir plus vert
Matériaux recyclés post-consommation :

Panneaux EcoCore™
Poteaux TexMade™

>95%
>95%

Pièces en acier suivant les normes industrielles



Panneau de jeux créatif 1 (QS)
PCM000621



Panneau de jeu musical 1 (QS)
PCM000721



Grand Tableau Noir
PCM00012




Tableau Magnétique
PCM00013



Panneau de jeu 2 - Musical, Classique
PCM0003121



Panneau de jeux 2 - Emotion, Classique
PCM0003221



Panneau de jeux 3 - Apprentissage, Classique
PCM0003321




Panneau de jeux 4 - Ecole, Classique
PCM0003421



INFORMATION PRODUIT

Emission : version standard / version plus durable

Référence	Désignation		Âge / Age idéal (années)	Capacité accueil (pers.)	Hauteur de chute (cm)	Hauteur totale (cm)	Dimensions zone de sécurité (cm x cm)	Installation (heures)	Total CO ₂ e (kg CO ₂ e)
PCM000621	Panneau de jeux créatif 1 (QS)	✓	1+ / 1-4	4	-	75	418 x 332	3,6	82 / 66
PCM000721	Panneau de jeu musicale 1 (QS)	✓	1+ / 1-6	4	-	75	418 x 313	2,9	116 / 97
PCM00012	Grand Tableau Noir	✓	2+ / 2-8	4	-	140	463 x 311	3,8	125 / 103
PCM00013	Tableau Magnétique	✓	2+ / 2-8	4	-	140	463 x 311	3,8	125 / 103
PCM0003121	Panneau de jeu 2 - Musical, Classique	✓	1+ / 1-6	7	-	92	495 x 389	4,9	176 / 147
PCM0003221	Panneau de jeux 2 - Emotion, Classique	✓	1+ / 1-6	9	-	89	495 x 387	6,1	138 / 111
PCM0003321	Panneau de jeux 3 - Apprentissage, Classique	✓	1+ / 1-6	10	-	75	571 x 463	6,7	172 / 137
PCM0003421	Panneau de jeux 4 - Ecole, Classique	✓	1+ / 1-6	14	-	75	602 x 499	7,5	234 / 191

FLEXIBILITÉ

Avec de multiples couleurs et options configurables, nos produits standards disponibles sont très flexibles.



Jeu physique



Jeu socio-émotionnel



Jeu créatif et cognitif

Structure



Jeu auditif



Jeu de règles



OPTIONS



CONFIGURATEUR DE PRODUIT
www.kompan.com

Angles : 0° - 45° - 90°



Concepts de couleurs



Poteaux



Acier
gris anthracite



Acier
marron



Acier
bleu foncé



Aluminium
noir



Bois de pin
imprégné



Les poteaux
TexMade™

Les poteaux TexMade™, offrant le taux d'émissions de carbone le plus bas possible, sont compatibles avec toutes les versions du système de jeu.

Plus de flexibilité

Contactez-nous pour obtenir plus d'informations sur l'étendue des options des équipements récréatifs configurables. Veuillez noter que les prix et les délais de livraison dépendent de la configuration choisie.

ÉQUILIBRE ET ESCALADE

Si simple, mais si important

Une barre de saut périlleux, un tremplin ou un filet d'escalade n'ont peut-être pas l'air de grand-chose, mais ils contribuent au développement de l'enfant par le biais d'un jeu amusant.

En tournant, l'enfant acquiert le sens de l'espace, en grimpant, il développe sa coordination transversale et en sautant, il développe son agilité et son équilibre.

Toutes ces capacités motrices sont essentielles pour naviguer dans le monde en toute confiance, par exemple, lorsqu'il s'agit d'évaluer les distances dans la circulation.



Pour un avenir plus vert

Matériaux recyclés post-consommation :

Panneaux EcoCore™	>95%
Cordes de filets Hercules	>95%
Poteaux TexMade™	>95%

Pièces en acier suivant les normes industrielles



Flexus
GXY919



Rock-it
GXY934



Argo
GXY8019



Starsurfer
GXY935



Petit Pod, Sol
M87401



Pod Moyen, 1 pi
M87402



Pod Haut, 2 pi
M87403



Barres Doubles
PCM802



Barres Triples
PCM803

INFORMATION Produit

Emission : version standard / version plus durable

Référence	Désignation	Âge / Age idéal (années)	Capacité accueil (pers.)	Hauteur de chute (pi po)	Hauteur totale (pi po)	Dimensions zone de sécurité (pi2)	Dimensions zone de sécurité (pi po)	Installation (heures)	Total CO ₂ e (kg CO ₂ e)
GXY919	Flexus	5 - 12	1	4'5"	6'7"	259	19'8" x 17'7"	3.9	257
GXY934	Rock-it	5 - 12	8	1'12"	3'11"	241	17'12" x 17'2"	2.1	215
GXY8019	Argo	5 - 12	5	1'8"	1'8"	276	22'7" x 13'8"	3.3	231
GXY935	Starsurfer	5 - 12	2	2'4"	1'10"	264	17'12" x 19'5"	3.2	201
M87401	Petit Pod, Sol	2 - 12	1	0'4"	0'4"	131	12'11" x 12'11"	0.4	38
M87402	Pod Moyen, 1 pi	2 - 12	1	0'12"	0'12"	131	12'11" x 12'11"	0.5	42
M87403	Pod Haut, 2 pi	5 - 12	1	1'11"	1'11"	131	12'11" x 12'11"	0.5	47
PCM802	Barres Doubles	2 - 12	2	4'10"	5'7"	207	18'12" x 14'1"	2.7	140
PCM803	Barres Triples	2 - 12	3	4'10"	5'7"	250	22'1" x 15'11"	3.2	188



Uno Grimpeur
PCM81021



Duo Grimpeur
PCM81121



Trio Grimpeur
PCM81221



Penta Grimpeur
PCM81331



Allée de balancement
PCM80921



Poutre d'équilibre, ronde
PCM80621



Poutre D'équilibre
KPL819

INFORMATION Produit

Emission : version standard / version plus durable

Référence	Désignation	Âge / Age idéal (années)	Capacité accueil (pers.)	Hauteur de chute (pi po)	Hauteur totale (pi po)	Dimensions zone de sécurité (pi2)	Dimensions zone de sécurité (pi po)	Installation (heures)	Total CO ₂ e (kg CO ₂ e)
PCM81021	Uno Grimpeur	5 - 12	5	7'4"	7'10"	304	15'11" x 21'5"	5	358 / 285
PCM81121	Duo Grimpeur	5 - 12	12	7'4"	7'7"	379	19'5" x 23'5"	7.5	619 / 489
PCM81221	Trio Grimpeur	5 - 12	19	7'4"	7'7"	449	22'12" x 23'5"	9.9	823 / 644
PCM81331	Penta Grimpeur	5 - 12	8	7'9"	11'1"	328	21'5" x 21'9"	9.4	663 / 524
PCM80921	Allée de balancement	5 - 12	2	1'3"	4'1"	274	15'11" x 19'5"	7.5	309 / 247
PCM80621	Poutre d'équilibre, ronde	5 - 12	2	1'4"	1'6"	208	19'5" x 12'4"	2.5	78 / -
PCM80721	Poutre d'équilibre	5 - 12	2	1'4"	1'6"	209	19'5" x 12'6"	2.9	94 / -

TYROLIENNES

Le roi de l'amusement, du frisson et de l'action

La file d'attente pour la tyrolienne est toujours longue ! Elle amuse tous les enfants, qu'ils aient 4 ou 12 ans. En plus d'être amusante, la tyrolienne enseigne aux enfants plusieurs leçons et compétences essentielles. Ils apprennent à attendre leur tour et à ramener le siège à la personne suivante dans la file.

Dans les écoles et les parcs, la file d'attente pour la tyrolienne est toujours impressionnante, et on comprend pourquoi. Quelle sensation !



Pour un avenir plus vert Matériaux recyclés post-consommation :

Pont moulé 75%
Poteaux TexMade™ >95%


Fabriqué à partir d'aluminium à faible teneur carbone
Pièces en acier suivant les normes industrielles



Plate-forme de départ à câbles
PCM114431



Téléphérique Double Acier, Plat
M88112



Téléphérique Double Acier, Pente
M88111

INFORMATION PRODUIT

Référence	Désignation	Âge / Age idéal (années)	Capacité accueil (pers.)	Hauteur de chute (cm)	Hauteur totale (cm)	Dimensions zone de sécurité (cm x cm)	Installation (heures)	Total CO ₂ e (kg CO ₂ e)
PCM114431	Plate-forme de départ à câbles	4+ / 4-12	-	88	170	616 x 418	6,8	435
M88112	Téléphérique Double Acier, Plat	4+ / 4-12	2	100	397	3.118 x 601	18	1.973
M88111	Téléphérique Double Acier, Pente	4+ / 4-12	2	100	298	3.118 x 601	18	1.828



Le Téléphérique Acier, Pente
M87211



Le Téléphérique Acier, Plat
M87212

INFORMATION PRODUIT

Référence	Désignation	Âge / Age idéal (années)	Capacité accueil (pers.)	Hauteur de chute (cm)	Hauteur totale (cm)	Dimensions zone de sécurité (cm x cm)	Installation (heures)	Total CO ₂ e (kg CO ₂ e)
M87211	Le Téléphérique Acier, Pente	4+ / 4-12	1	100	295	3.118 x 401	10	935
M87212	Le Téléphérique Acier, Plat	4+ / 4-12	1	100	394	3.118 x 401	10	1.026

POINT DE RENCONTRE ET ACCESSOIRES

Des lieux de rencontres confortables

À mesure que les enfants grandissent, ils s'intéressent de plus en plus au jeu social et aux interactions, d'où l'importance d'avoir des points de rencontre confortables dans n'importe quelle cour d'école. Nos solutions de points de rencontre conviennent aux petits ou aux grands rassemblements improvisés et sont un lieu de détente.

Les points de rencontre sont des lieux d'interaction confortables pour discuter ou faire une pause, que ce soit sur le hamac ou le banc.



Pour un avenir plus vert
Matériaux recyclés post-consommation :

Panneaux EcoCore™
Pièces en plastique creuses

>95%
33%

Pièces en acier suivant les normes industrielles



Point De Rencontre Double Avec Hamac
PCM704



Hamac Double
PCM701




Point De Rencontre
PCM702



Point De Rencontre Double Avec Banc
PCM703

INFORMATION PRODUIT

Référence	Désignation		Âge / Age idéal (années)	Capacité accueil (pers.)	Hauteur de chute (cm)	Hauteur totale (cm)	Dimensions zone de sécurité (cm x cm)	Installation (heures)	Total CO ₂ e (kg CO ₂ e)
PCM704	Point De Rencontre Double Avec Hamac	✓	4+ / 4-15	12	59	290	630 x 645	11	918
PCM701	Hamac Double	✓	4+ / 4-15	6	59	65	630 x 503	5,2	423
PCM702	Point De Rencontre	✓	4+ / 4-15	2	42	170	419 x 359	3	142
PCM703	Point De Rencontre Double Avec Banc	✓	4+ / 4-15	6	42	170	606 x 412	5,6	337



Hamac, poteaux galvanisés
PCM805



Coin Club
FRE3000



Banc "C" 40 Cm
FRE3010



DISPONIBLE
EN 2 TAILLES




Banc "S" 40 Cm
FRE3012



Le Play Timer
PCM201

INFORMATION PRODUIT

Référence	Désignation		Âge / Age idéal (années)	Capacité accueil (pers.)	Hauteur de chute (cm)	Hauteur totale (cm)	Dimensions zone de sécurité (cm x cm)	Installation (heures)	Total CO ₂ e (kg CO ₂ e)
PCM805	Hamac, poteaux galvanisés	✓	3+ / 3-12	2	100	138	696 x 430	1,2	204
FRE3000	Coin Club	✓	3+ / -	-	-	263	- x -	8,4	716
FRE3010	Banc "C" 40 Cm	✓	3+ / -	-	-	41	- x -	1,9	69
FRE3012	Banc "S" 40 Cm	✓	3+ / -	-	-	41	- x -	1,9	69
PCM201	Le Play Timer	✓	5+ / 5-15	4	-	127	344 x 323	2,4	79

SIGNALÉTIQUES

Signalisation personnalisable

Les panneaux de signalisation sont un moyen essentiel de mettre des informations pertinentes à la disposition des utilisateurs des aires privées ou publiques. Par exemple, ils peuvent comporter des informations ou des instructions générales ou pratiques sur l'utilisation d'une aire de jeux, les horaires d'ouverture, les groupes d'utilisateurs/âge idéaux, les sponsors ou les coordonnées.

Nos panneaux sont personnalisables : vous pouvez y faire figurer le texte, les signes et les symboles de votre choix afin de faire passer le bon message.



Panneau Moments M
PCM202



Pour un avenir plus vert
Matériaux recyclés post-consommation :
Poteaux TexMade™ >95%
Pièces en acier suivant les normes industrielles



Panneau Moments L
PCM203



Panneau Moments XL
PCM204



Panneau signalétique medium
PAR3003



Panneau signalétique large
PAR3004



Panneau signalétique extra large
PAR3005



Panneau signalétique robinia medium
NRO217



Panneau signalétique robinia large
NRO218



Panneau signalétique robinia extra large
NRO219

INFORMATION PRODUIT

Emission : version standard / version TexMade™

Référence	Désignation	Âge / Age idéal (années)	Capacité accueil (pers.)	Hauteur de chute (cm)	Hauteur totale (cm)	Dimensions zone de sécurité (cm x cm)	Installation (heures)	Total CO ₂ e (kg CO ₂ e)
PCM202	Panneau Moments M	-	-	-	110	- x -	1,5	79 / 49
PCM203	Panneau Moments L	-	-	-	150	- x -	1,6	106 / 64
PCM204	Panneau Moments XL	-	-	-	215	- x -	2,5	191 / 133
PAR3003	Panneau signalétique medium	-	-	-	105	- x -	0,6	50 / -
PAR3004	Panneau signalétique large	-	-	-	145	- x -	0,7	70 / -
PAR3005	Panneau signalétique extra large	-	-	-	205	- x -	1,1	137 / -
NRO217	Panneau signalétique robinia medium	-	-	-	115	- x -	1,7	23 / 23
NRO218	Panneau signalétique robinia large	-	-	-	155	- x -	2	38 / 38
NRO219	Panneau signalétique robinia extra large	-	-	-	222	- x -	3,1	93 / 93

FLEXIBILITÉ

Avec de multiples couleurs, matériaux et options configurables, notre gamme de panneaux est très flexible.

Conception d'un panneau personnalisé

1. Choisissez la taille et les matériaux du panneau
2. Créez des visuels du panneau pour KOMPAN
3. Fourniture et installation



OPTIONS



CONFIGURATEUR DE PRODUIT
www.kompan.com

Bois de robinier



- Bois non traité
- Bois brun

Mobilier d'extérieur en acier*



Poteaux




*) Couleurs de l'acier



Acier*

Noir noir



Bois de pin imprégné

Les poteaux TexMade™

Les poteaux TexMade™, offrant le taux d'émissions de carbone le plus bas possible, sont compatibles avec toutes les versions du système de jeu.

Plus de flexibilité

Contactez-nous pour obtenir plus d'informations sur la gamme étendue d'options des équipements configurables. Veuillez noter que les prix et les délais de livraison dépendent de la configuration choisie.

BALANÇOIRES À PORTIQUE

Des balançoires auxquelles les enfants reviennent toujours

De toutes les activités de jeu, la balançoire fait l'unanimité. En plus d'être très amusante, la balançoire entraîne l'agilité, l'équilibre, la coordination et la perception spatiale de l'enfant. Ces capacités motrices sont essentielles pour évaluer les distances et pour s'orienter en toute sécurité.

Que ce soit pour s'isoler tranquillement ou s'amuser entre amis, les enfants adorent se balancer.

Voir les options sur la page FLEXIBILITÉ.



Balançoire Acier Double Nid Oiseau Ø1m H2,5m (QS).KSW92011



Balançoire Acier H2,5m (QS) KSW92003




Balançoire Acier Nid D'oiseau H2,5m Ø1m (QS) KSW92007





Pour un avenir plus vert
Matériaux recyclés post-consommation :
 Pièces en plastique creuses 33%
 Pièces en acier suivant les normes industrielles

INFORMATION PRODUIT

Référence	Désignation		Âge / Age idéal (années)	Capacité accueil (pers.)	Hauteur de chute (cm)	Hauteur totale (cm)	Dimensions zone de sécurité (cm x cm)	Installation (heures)	Total CO ₂ e (kg CO ₂ e)
KSW92011	Balançoire Acier Double Nid Oiseau Ø1m H2,5m (QS)	✓	4+ / 4-10	9	145	255	594 x 787	7,5	843
KSW92003	Balançoire Acier H2,5m (QS)	✓	3+ / 3-10	2	145	255	304 x 787	4,9	437
KSW92007	Balançoire Acier Nid D'oiseau H2,5m Ø1m (QS)	✓	4+ / 4-10	6	143	255	225 x 771	4,3	477
KSW92009	Balançoire Acier Double Nid Oiseau H2,5m Ø1m (QS)	✓	4+ / 4-10	8	145	255	594 x 787	7,1	754
KSW92001	Balançoire Acier H2m	✓	2+ / 2-8	2	120	205	304 x 700	4,7	399
KSW92005	Balançoire Acier H3m	✓	3+ / 3-15	2	167	305	304 x 874	4,9	476
KSW92008	Balançoire Acier Nid D'oiseau H2,5m Ø1m (QS)	✓	4+ / 4-10	6	143	255	225 x 771	4,5	566



Armature Acier 1 Siège, H 2,5 M
KSW921

OPTIONS
DE SIÈGES
PAGE 177



Armature Acier 2 Sièges, H 2,5 M
KSW922



Armature Acier 3 Sièges, H 2,5 M
KSW923



Armature Acier 4 Sièges, H 2,5 M
KSW924




Armature Acier 5 Sièges, H 2,5 M
KSW925



Armature Acier 6 Sièges, H 2,5 M
KSW926

INFORMATION PRODUIT

Référence	Désignation		Âge / Age idéal (années)	Capacité accueil (pers.)	Hauteur de chute (cm)	Hauteur totale (cm)	Dimensions zone de sécurité (cm x cm)	Installation (heures)	Total CO ₂ e (kg CO ₂ e)
KSW921	Armature Acier 1 Siège, H 2,5 M	✓	2+ / 2-15	-	-	255	- x -	4,4	383
KSW922	Armature Acier 2 Sièges, H 2,5 M	✓	2+ / 2-15	-	-	255	- x -	4,7	415
KSW923	Armature Acier 3 Sièges, H 2,5 M	✓	2+ / 2-15	-	-	255	- x -	6,6	638
KSW924	Armature Acier 4 Sièges, H 2,5 M	✓	2+ / 2-15	-	-	255	- x -	7	670
KSW925	Armature Acier 5 Sièges, H 2,5 M	✓	2+ / 2-15	-	-	255	- x -	8,9	893
KSW926	Armature Acier 6 Sièges, H 2,5 M	✓	2+ / 2-15	-	-	255	- x -	9,3	925
KSW928	Balançoire 8 Sièges	✓	2+ / 2-15	-	-	257	- x -	12	1.180
KSW9210	Balançoire 10 Sièges	✓	2+ / 2-15	-	-	257	- x -	14	1.452
KSW9212	Balançoire 12 Sièges	✓	2+ / 2-15	-	-	257	- x -	16	1.707

SIÈGES DE BALANÇOIRE

Une balançoire pour tous les besoins et toutes les capacités

Tout le monde doit pouvoir profiter des joies des balançoires. Notre large gamme de balançoires convient à diverses capacités et tranches d'âge : d'un siège balançoire pour bébé à une balançoire 5 places, en passant par un siège balançoire inclusif.

Le nid d'oiseau est populaire auprès des préadolescents, et la balançoire You & Me est idéale pour partager se balancer avec les accompagnants.

Sièges disponibles pour d'autres hauteurs de balançoire



Siège inclusif, H:2.5m, 2-Chaînes
SW990205



Siège You & Me
SW990131



Siège & Chaîne Acier H2.5m
SW990011



Siège Bébé H2,5m
SW990023



Siège Tout-Petit & Chaîne Acier H2,5m
SW990031



Coquille Ø120 H2,5m
SW990091



Nid Oiseau Ø120 H2,5m
SW990111



Siège balançoire Duo H:2.5m
SW990201



INFORMATION Produit

Sièges disponibles pour d'autres hauteurs de balançoire.
Rendez-vous sur le site web de KOMPAN.

Référence	Désignation	Âge / Age idéal (années)	Capacité accueil (pers.)	Hauteur de chute (pi po)	Hauteur totale (pi po)	Dimensions zone de sécurité (pi2)	Dimensions zone de sécurité (pi po)	Installation (heures)	Total CO ₂ e (kg CO ₂ e)
SW990205	Siège inclusif, H:2.5m, 2-Chaînes	5 - 12	1	0'0"	0'0"	-	0'0" x 0'0"	0.4	56
SW990011	Siège & Chaîne Acier H2.5m	2+	1	7'11"	0'0"	212	6'9" x 31'8"	0.1	21
SW990023	Siège Bébé H2,5m	1+	1	7'11"	0'0"	170	6'7" x 25'11"	0.1	22
SW990031	Siège Tout-Petit & Chaîne Acier H2,5m	1+	1	8'0"	0'0"	357	6'7" x 32'2"	1.3	65
SW990091	Coquille Ø120 H2,5m	2+	7	7'9"	0'0"	296	9'7" x 30'10"	0.5	110
SW990111	Nid Oiseau Ø120 H2,5m	2+	7	7'9"	0'0"	299	9'7" x 30'10"	0.5	190
SW990201	Siège balançoire Duo H:2.5m	2+	2	7'9"	0'0"	287	9'4" x 30'10"	0.3	48
SW990131	Siège You & Me	1+	2	7'9"	0'0"	277	9'4" x 30'10"	0.4	73

DES BALANÇOIRES UNIQUES

Se balancer ensemble - plus ont est de fous, plus ont rit !

Non seulement la balançoire est l'activité la plus populaire auprès des enfants, mais se balancer ensemble est une invitation irrésistible pour tous les enfants. Elle encourage le développement. L'effet socio-émotionnel de se balancer à plusieurs ne peut être surestimé. Les mouvements de balancement apaisants ou bruts créent un frisson joyeux, un rire ou une détente, que les enfants se balancent seul ou à plusieurs.



Pendule Corde Coco
M984



Pour un avenir plus vert

Matériaux recyclés post-consommation :

Corde de filet Hercules

>95%

Pièces en acier suivant les normes industrielles



INFORMATION Produit

Emission : version standard / version plus durable

Référence	Désignation	Âge / Age idéal (années)	Capacité accueil (pers.)	Hauteur de chute (pi po)	Hauteur totale (pi po)	Dimensions zone de sécurité (pi2)	Dimensions zone de sécurité (pi po)	Installation (heures)	Total CO ₂ e (kg CO ₂ e)
M984	Pendule Corde Coco	5 - 12	8	9'7"	11'11"	692	39'9" x 20'10"	9,6	1,247

BALANÇOIRES CLASSIQUES

La balançoire classique qui ne vieillit jamais

La balançoire est une activité ludique intemporelle, à l'image de la conception des balançoires classiques KOMPAN. Leur aspect traditionnel en fait le modèle préféré de nombreuses aires de jeux. Vous pouvez créer votre solution de balançoire à partir de notre large gamme de sièges, avec autant de sections que vous le souhaitez.

Les sièges bébé et standard peuvent être équipés de pinces anti-enroulement pour éviter que les chaînes ne tournent.

Voir les options sur la page FLEXIBILITÉ.



Acier Filet Oiseau Ø100 H2,5m (QS)
KSW90045



Pour un avenir plus vert

Matériaux recyclés post-consommation :

Pièces en plastique creuses
Poteaux TexMade™

33%
>95%

Pièces en acier suivant les normes industrielles




Balançoire En Acier, H2,5m (QS)
KSW90014



Balançoire En Acier, Nid D'oiseau (QS)
KSW90040

INFORMATION PRODUIT

Emission : version standard / version plus durable

Référence	Désignation		Âge / Age idéal (années)	Capacité accueil (pers.)	Hauteur de chute (cm)	Hauteur totale (cm)	Dimensions zone de sécurité (cm x cm)	Installation (heures)	Total CO ₂ e (kg CO ₂ e)
KSW90045	Acier Filet Oiseau Ø100 H2,5m (QS)	✓	4+ / 4-10	9	145	274	556 x 878	6,9	763 / 621
KSW90014	Balançoire En Acier, H2,5m (QS)	✓	3+ / 3-10	2	145	274	296 x 787	4,5	374 / 339
KSW90040	Balançoire En Acier, Nid D'oiseau (QS)	✓	4+ / 4-10	7	143	274	225 x 771	4,3	515 / 392
KSW90062	Balançoire En Acier, Nid D'oiseau (QS)	✓	4+ / 4-10	6	143	274	225 x 771	4,1	425 / -
KSW90063	Bal. Double Acier, Coquille, H2,5 M	✓	4+ / 4-10	8	145	274	556 x 787	6,5	684 / -



Portique 1 siège, 8 pi H, Acier
KSW931



Portique 3 sièges, 8 pi H, Acier
KSW933



Portique 5 sièges, 8 pi H, Acier
KSW935



Portique 2 sièges, 8 pi H, Acier
KSW932



Portique 4 sièges, 8 pi H, Acier
KSW934



Portique 6 sièges, 8 pi H, Acier
KSW936

OPTIONS
DE SIÈGES
PAGE 177

INFORMATION Produit

Emission : version standard / version plus durable

Référence	Désignation	Âge / Age idéal (années)	Capacité accueil (pers.)	Hauteur de chute (pi po)	Hauteur totale (pi po)	Dimensions zone de sécurité (pi2)	Dimensions zone de sécurité (pi po)	Installation (heures)	Total CO ₂ e (kg CO ₂ e)
KSW931	Portique 1 siège, 8 pi H, Acier	2 - 12	-	0'0"	8'11"	384	22'1" x 19'10"	4.4	335
KSW933	Portique 3 sièges, 8 pi H, Acier	2 - 12	-	0'0"	8'11"	581	33'7" x 19'10"	6.7	574
KSW935	Portique 5 sièges, 8 pi H, Acier	2 - 12	-	0'0"	8'11"	783	45'2" x 19'10"	9	812
KSW932	Portique 2 sièges, 8 pi H, Acier	2 - 12	-	0'0"	8'11"	431	25'12" x 19'10"	4.8	366
KSW934	Portique 4 sièges, 8 pi H, Acier	2 - 12	-	0'0"	8'11"	633	37'7" x 19'10"	7.2	605
KSW936	Portique 6 sièges, 8 pi H, Acier	2 - 12	-	0'0"	8'11"	835	49'1" x 19'10"	9.5	843
KSW938	Portique 8 sièges, 8 pi H, Acier	2 - 12	-	0'0"	8'11"	1038	60'8" x 19'10"	12	1,082
KSW9310	Portique 10 sièges, 8 pi H, Acier	2 - 12	-	0'0"	8'11"	1239	72'3" x 19'10"	14	1,320
KSW9312	Portique 12 sièges, 8 pi H, Acier	2 - 12	-	0'0"	8'11"	1441	83'10" x 19'10"	17	1,559

FLEXIBILITÉ

Avec de multiples couleurs et options configurables, nos produits standards disponibles sont très flexibles.



Acier



TexMade™



De 1 siège...



...à 12 sièges



Acier

Couleurs de l'acier



De 1 siège...



... à 12 sièges



CONFIGURATEUR DE PRODUIT
www.kompan.com


Sièges de balançoire



Bébé



Tout-petit



Tous les âges



You & Me



Duo



Inclusif



Sièges de balançoire nid d'oiseau



Suspensions



Standard



Anti-enroulement

Panneaux déco




PEHD EcoCore™

Options de la chaîne



- Acier inoxydable
- Galvanisé à chaud

Créez des balançoires avec des visualisations instantanées



Acier



Acier

Poteaux



Bois de pin imprégné



Acier galvanisé à chaud



Les poteaux TexMade™

Les poteaux TexMade™, offrant le taux d'émissions de carbone le plus bas possible, sont compatibles avec toutes les versions du système de jeu.

Plus de flexibilité

Contactez-nous pour obtenir plus d'informations sur l'étendue des options des équipements récréatifs configurables. Veuillez noter que les prix et les délais de livraison dépendent de la configuration choisie.



JEUX DE CORDES COROCORD™



COROCORD™ JEUX SUSPENDUS

Atteindre les étoiles

Les structures suspendues constituent une aire de jeux complète intégrée dans une structure unique. Les maisonnettes attendent les aventuriers au sommet des structures. Le chemin vers la maisonnette passe par un imposant filet à escalader sur lequel les enfants peuvent grimper en toute sécurité, éprouvant ainsi un sentiment d'accomplissement.

Libérez l'explorateur qui sommeille en eux pour les aider à toucher les étoiles !



Pour un avenir plus vert

Matériaux recyclés post-consommation :

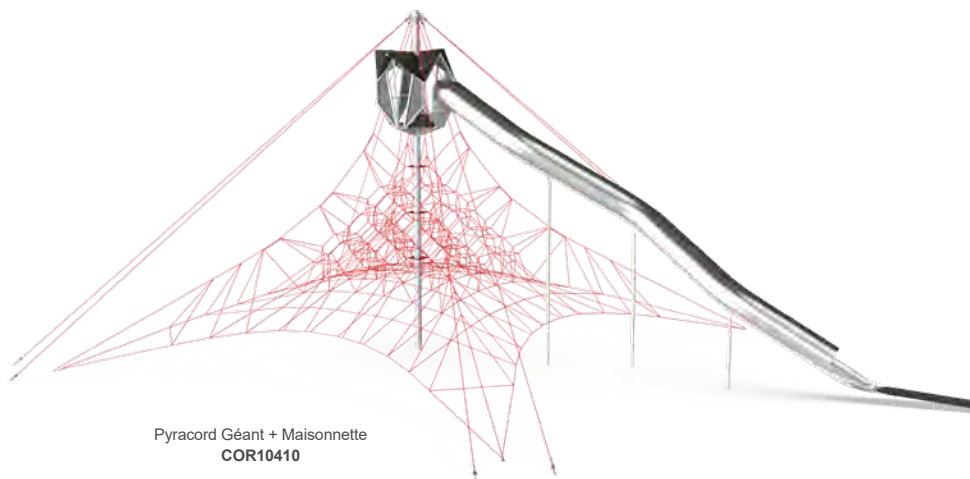
Corde de filet Hercules

>95%

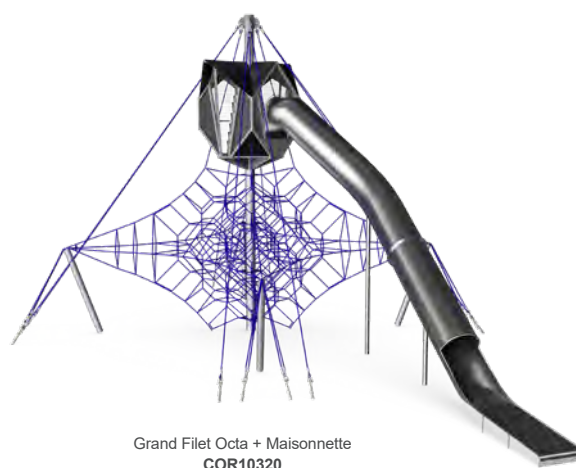
Pièces en acier suivant les normes industrielles



L'arbre Magique
COR10470



Pyracord Géant + Maisonnette
COR10410



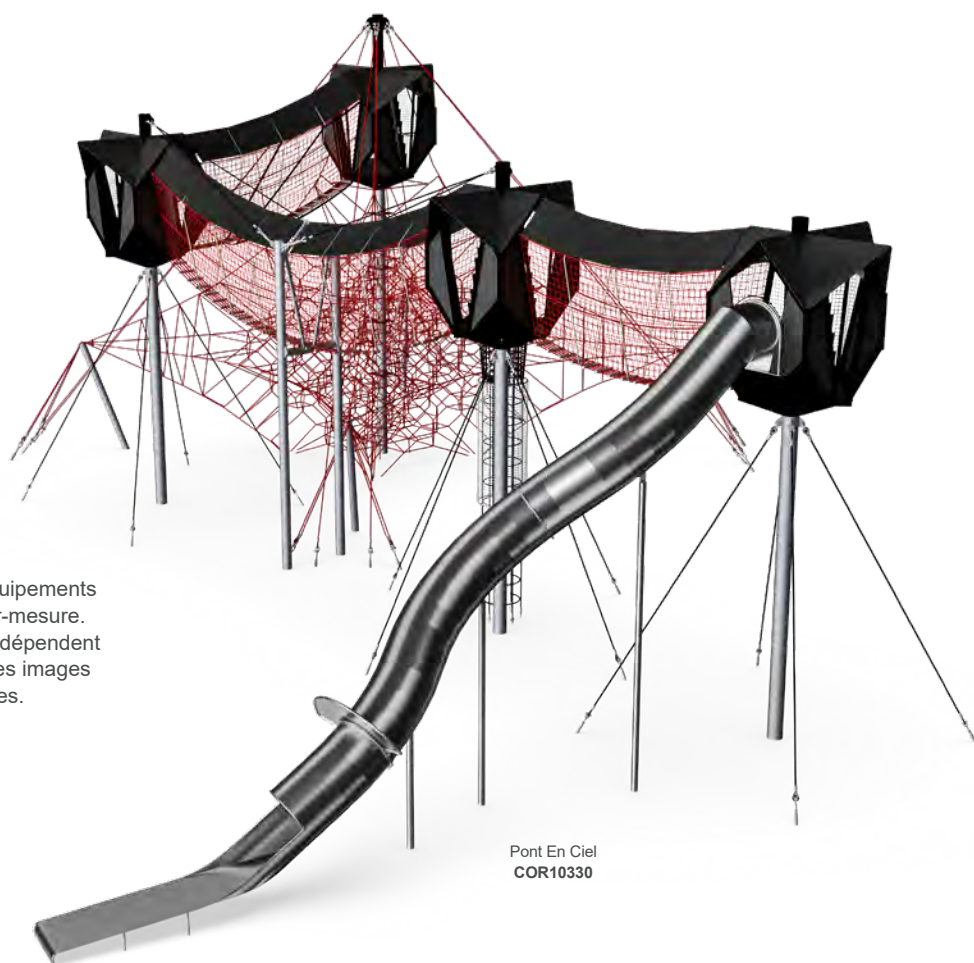
Grand Filet Octa + Maisonnette
COR10320

I. F. RMATION PRODUIT

Référence	Désignation	Âge / Age idéal (années)	Capacité accueil (pers.)	Hauteur de chute (cm)	Hauteur totale (cm)	Dimensions zone de sécurité (cm x cm)	Installation (heures)	Total CO ₂ e (kg CO ₂ e)
COR10470	L'arbre Magique	5+ / 5-12	25	300	839	1.534 x 1.651	114	14.197
COR10410	Pyracord Géant + Maisonnette	8+ / 8-15	108	260	995	2.696 x 1.841	92	11.516
COR10320	Grand Filet Octa + Maisonnette	5+ / 5-12	41	225	730	1.720 x 1.183	50	8.807



KDS



Pont En Ciel
COR10330

Les produits marqués KDS sont des équipements du KOMPAN Design Studio réalisés sur-mesure. Les conceptions et les données finales dépendent des normes de sécurité régionales, et les images sont uniquement à des fins conceptuelles.

INFORMATION PRODUIT

Référence	Désignation	Âge / Age idéal (années)	Capacité accueil (pers.)	Hauteur de chute (cm)	Hauteur totale (cm)	Dimensions zone de sécurité (cm x cm)	Installation (heures)	Total CO ₂ e (kg CO ₂ e)
COR10330	Pont En Ciel	5+ / 5-12	110	260	910	2.446 x 2.657	229	-

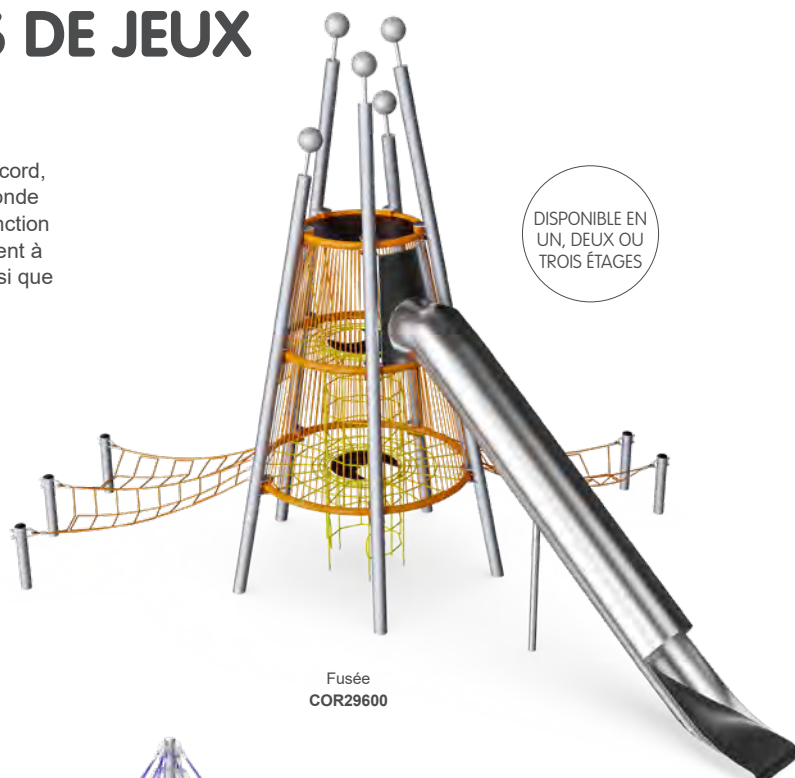
COROCORD™ TOURS DE JEUX

Jouez pour atteindre le sommet

Pour accéder au sommet des combinaisons multiactivités Corocord, il existe plusieurs moyens. Chaque niveau offre un nouveau monde de jeu coloré, et les enfants peuvent se frayer un chemin en fonction de leur âge et de leurs capacités. Les structures des filets mettent à l'épreuve les capacités de coordination croisée des enfants ainsi que leur force physique.

À mesure qu'ils montent, de nouveaux défis de grimpe se présentent et renforcent leur confiance. C'est ce qu'on appelle, prendre de la hauteur !

DISPONIBLE EN UN, DEUX OU TROIS ÉTAGES



Fusée
COR29600



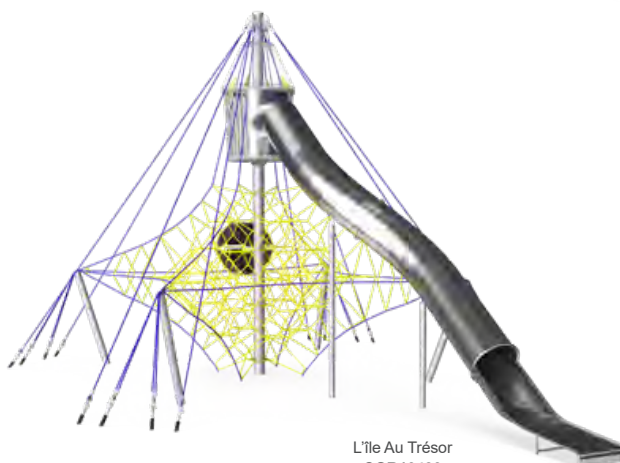
Pour un avenir plus vert

Matériaux recyclés post-consommation :

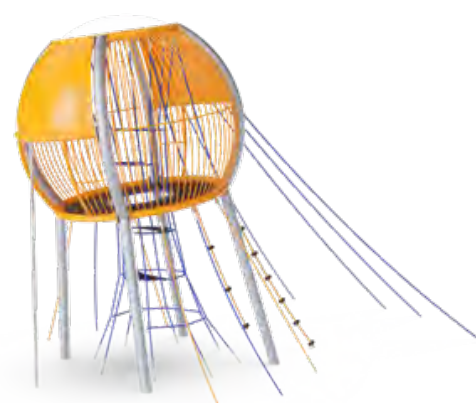
Corde de filet Hercules

>95%

Pièces en acier suivant les normes industrielles



L'île Au Trésor
COR10430



Méduse
COR29400

INFORMATION PRODUIT

Référence	Désignation	Âge / Age idéal (années)	Capacité accueil (pers.)	Hauteur de chute (cm)	Hauteur totale (cm)	Dimensions zone de sécurité (cm x cm)	Installation (heures)	Total CO ₂ e (kg CO ₂ e)
COR29600	Fusée	5+ / 5-12	33	150	730	1.214 x 1.188	51	7.518
COR10430	L'île Au Trésor	5+ / 5-12	41	225	730	1.697 x 1.183	86	7.624
COR29400	Méduse	5+ / 5-12	18	245	445	1.032 x 716	69	2.441



Triple Cube
COR10450



Quad Cube
COR10460

INFORMATION PRODUIT

Référence	Désignation	Âge / Age idéal (années)	Capacité accueil (pers.)	Hauteur de chute (cm)	Hauteur totale (cm)	Dimensions zone de sécurité (cm x cm)	Installation (heures)	Total CO ₂ e (kg CO ₂ e)
COR10450	Triple Cube	5+ / 5-12	30	160	698	919 x 528	137	14.134
COR10460	Quad Cube	5+ / 5-12	45	110	922	886 x 1.791	229	21.189



COROCORD™ TOURS DE JEUX



Tornade, Physique
COR29900



Tornade sensorielle
COR29910

INFORMATION PRODUIT

Référence	Désignation	Âge / Age idéal (années)	Capacité accueil (pers.)	Hauteur de chute (cm)	Hauteur totale (cm)	Dimensions zone de sécurité (cm x cm)	Installation (heures)	Total CO ₂ e (kg CO ₂ e)
COR29900	Tornade, Physique	5+ / 5-12	30	245	503	829 x 1.165	35	4.367
COR29910	Tornade sensorielle	✓ 5+ / 5-12	36	245	503	929 x 1.232	39	6.258



Surfer, Social
COR29950



Surfer, Optique
COR29960

INFORMATION PRODUIT

Référence	Désignation	🦽	Âge / Age idéal (années)	Capacité accueil (pers.)	Hauteur de chute (cm)	Hauteur totale (cm)	Dimensions zone de sécurité (cm x cm)	Installation (heures)	Total CO ₂ e (kg CO ₂ e)
COR29950	Surfer, Social	✓	5+ / 5-12	4	34	247	714 x 492	6,6	889
COR29960	Surfer, Optique	✓	5+ / 5-12	6	-	251	714 x 465	6,5	997

COROCORD™ BOUCLES

Des structures de jeu attrayantes

Par leurs formes fascinantes et leurs couleurs vives, ces sculptures en boucle attirent toute l'attention. Ces équipements remarquables proposent plusieurs activités de jeu en boucle. Pendant que les enfants glissent, grimpent, se tiennent en équilibre, rampent, sautent ou se suspendent, ils mettent en pratique des compétences essentielles à leur développement.

Les structures Corocord Loop sont conçues pour rendre le jeu extraordinaire et faire vivre des aventures palpitantes.



Le Boomerang
COR16102




Pour un avenir plus vert

Matériaux recyclés post-consommation :

Corde de filet Hercules

>95%

Pièces en acier suivant les normes industrielles



Vague
COR16500




INFORMATION PRODUIT


Référence	Désignation	Âge / Age idéal (années)	Capacité accueil (pers.)	Hauteur de chute (cm)	Hauteur totale (cm)	Dimensions zone de sécurité (cm x cm)	Installation (heures)	Total CO ₂ e (kg CO ₂ e)
COR16102	Le Boomerang	✓ 5+ / 5-12	64	281	281	2.569 x 1.918	122	16.731
COR16500	Vague	✓ 5+ / 5-12	55	280	280	2.367 x 956	103	18.179



Super Frisbee
COR17100



Méga Frisbee
COR17200



Giga Frisbee
COR17300

INFORMATION PRODUIT

Référence	Désignation	Âge / Age idéal (années)	Capacité accueil (pers.)	Hauteur de chute (cm)	Hauteur totale (cm)	Dimensions zone de sécurité (cm x cm)	Installation (heures)	Total CO ₂ e (kg CO ₂ e)
COR17100	Super Frisbee	5+ / 5-12	30	210	210	962 x 951	23	3.577
COR17200	Méga Frisbee	5+ / 5-12	104	285	285	1.194 x 1.223	26	5.497
COR17300	Giga Frisbee	5+ / 5-12	117	280	280	1.597 x 1.553	45	9.138

COROCORD™ BOUCLES



Papillon, Physique
COR17510



Papillon, Social
COR17520

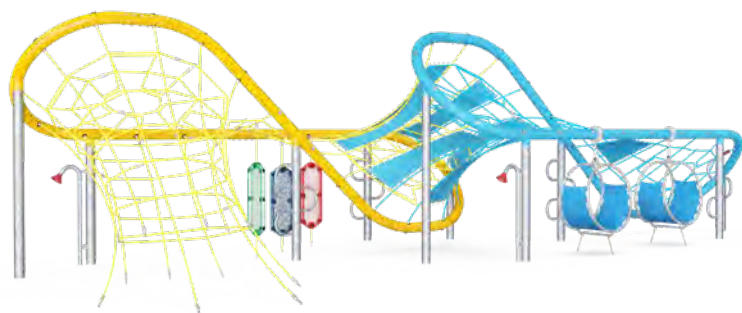


Papillon, Sensoriel
COR17530



INFORMATION PRODUIT

Référence	Désignation	Âge / Age idéal (années)	Capacité accueil (pers.)	Hauteur de chute (cm)	Hauteur totale (cm)	Dimensions zone de sécurité (cm x cm)	Installation (heures)	Total CO ₂ e (kg CO ₂ e)
COR17510	Papillon, Physique	5+ / 5-12	22	300	308	1.046 x 872	22	2.938
COR17520	Papillon, Social	✓ 5+ / 5-12	22	300	308	1.046 x 750	22	2.992
COR17530	Papillon, Sensoriel	5+ / 5-12	24	300	308	1.046 x 725	21	2.924



Papillon, Double
COR17600



Papillon, Triple
COR17700

INFORMATION PRODUIT

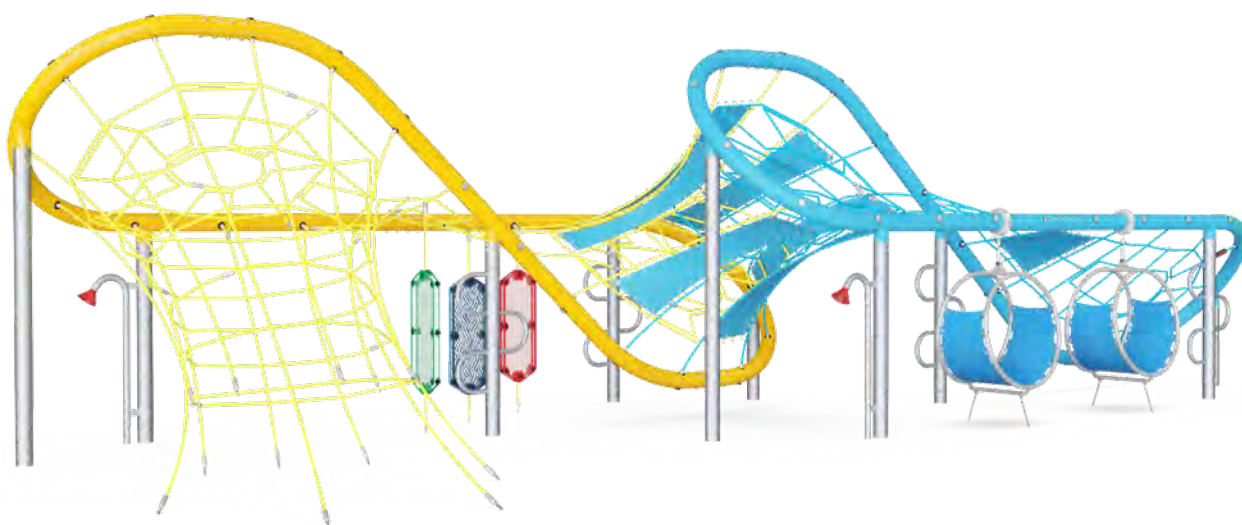
Référence	Désignation	Âge / Age idéal (années)	Capacité accueil (pers.)	Hauteur de chute (cm)	Hauteur totale (cm)	Dimensions zone de sécurité (cm x cm)	Installation (heures)	Total CO ₂ e (kg CO ₂ e)
COR17600	Papillon, Double	✓ 5+ / 5-12	34	300	308	1.492 x 745	43	6.095
COR17700	Papillon, Triple	✓ 5+ / 5-12	50	300	308	1.251 x 1.171	62	8.932

FLEXIBILITÉ

Avec de multiples couleurs et options configurables, nos produits standards disponibles sont très flexibles.



Couleurs des cordes




Couleurs des loops






Panneaux graphiques ou dichromatiques




Tubes de discussion



Activités sensorielles et créatives



Activités d'escalade et conviviales



Glissoires en PE ou en acier inoxydable



Panneaux anti-escalade



REMARQUE :
les glissoires en acier chauffées par le soleil de la mi-journée peuvent causer de graves brûlures cutanées. Nous vous recommandons de tenir les glissoires en acier à l'abri du soleil de la mi-journée, ou d'utiliser des glissoires ou des ombrages en PE.

Plus de flexibilité

Contactez-nous pour obtenir plus d'informations sur l'étendue des options des équipements récréatifs configurables. Veuillez noter que les prix et les délais de livraison dépendent de la configuration choisie.

COROCORD™ CORDES DYNAMIQUES

Explorez les forces fondamentales

Rotation, balancement, rebondissement : peu d'enfants résistent au charme hypnotique de ces équipements dynamiques. Les structures offrent des jeux de haute qualité, en s'appuyant sur les forces fondamentales telles que la gravité, tandis que les expériences de mouvement puissantes aident le système nerveux de l'enfant à se développer et à s'organiser.

Laissez-vous entraîner par les forces gravitationnelles, profitez d'une expérience palpitante et écoutez les rires qui résonnent à des kilomètres à la ronde.



Pour un avenir plus vert

Matériaux recyclés post-consommation :

Corde de filet Hercules

>95%


Pièces en acier suivant les normes industrielles



Le Mini Twister
COR20310



Le Twister Inclusif
COR20330



Le Cône Twister
COR20320



Filet Twister
COR20301

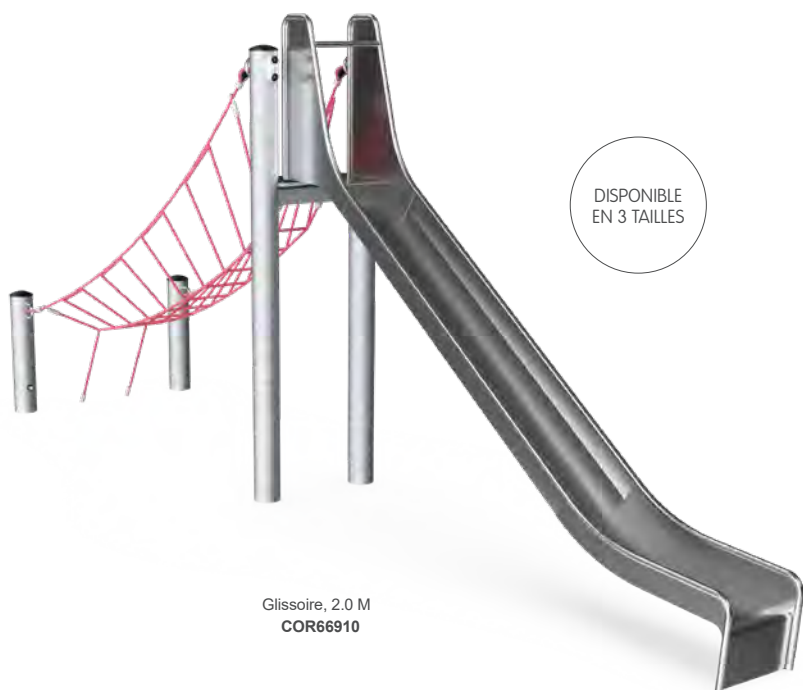


Le Twister Losange
COR20340



INFORMATION PRODUIT

Référence	Désignation	🦽	Âge / Age idéal (années)	Capacité accueil (pers.)	Hauteur de chute (cm)	Hauteur totale (cm)	Dimensions zone de sécurité (cm x cm)	Installation (heures)	Total CO ₂ e (kg CO ₂ e)
COR20310	Le Mini Twister		3+ / 3-8	7	125	225	524 x 524	5,3	540
COR20330	Le Twister Inclusif	✓	5+ / 5-12	12	223	225	771 x 771	5,6	681
COR20320	Le Cône Twister		3+ / 3-12	9	150	214	572 x 572	4,1	544
COR20301	Filet Twister	✓	5+ / 5-12	10	280	280	825 x 825	4,5	678
COR20340	Le Twister Losange		5+ / 5-12	10	245	289	671 x 671	5,6	699




DISPONIBLE
EN 3 TAILLES

Glissoire, 2.0 M
COR66910



Le Jumping Hexagonal
COR21506



Hamac En Cordage
COR20502



Pont A Membrane
COR68060



Hamac Avec Membrane
COR20402

INFORMATION PRODUIT

NOTE : Les glissoires en acier chauffées par le soleil peuvent provoquer de graves brûlures cutanées. Privilégiez l'abri, les glissoires ou les ombrages en PE.

Référence	Désignation	Âge / Age idéal (années)	Capacité accueil (pers.)	Hauteur de chute (cm)	Hauteur totale (cm)	Dimensions zone de sécurité (cm x cm)	Installation (heures)	Total CO ₂ e (kg CO ₂ e)
COR66900	Glissoire, 1.5 M	5+ / 5-12	4	150	248	954 x 456	8,5	986
COR66910	Glissoire, 2.0 M	5+ / 5-12	4	200	297	1.037 x 509	9,3	1.102
COR66920	Glissoire, 2.4 M	5+ / 5-12	4	250	320	1.095 x 539	9,5	1.170
COR21506	Le Jumping Hexagonal	3+ / 3-8	6	70	70	844 x 844	6	748
COR20502	Hamac En Cordage	✓ 3+ / 3-8	4	130	140	837 x 510	3,5	347
COR68060	Pont A Membrane	✓ 5+ / 5-12	12	85	195	950 x 420	6	994
COR20402	Hamac Avec Membrane	✓ 3+ / 3-8	4	140	141	837 x 510	3,2	419

COROCORD™ GLISSOIRES ET CORDES D'ESCALADE

Glisser, grimper, répéter

Les enfants découvrent les sensations d'une glissoire de talus robinia avec leurs amis, en descendant et remontant la même pente. Les remontes talus sont le complément parfait des glissoires de talus robinia. Ils sont disponibles en différentes longueurs pour s'adapter à vos pentes, qu'il s'agisse d'une petite pente de 20° ou d'une pente plus raide de 60°.

Glissades, escalade, divertissement : que les rires commencent !



Pour un avenir plus vert

Matériaux recyclés post-consommation :

Corde de filet Hercules

>95%

Pièces en acier suivant les normes industrielles

DISPONIBLE
EN 4 TAILLES



Glissoire De Talus Tunnel, Hauteur 1M
COR71005



Glissoire De Talus L:0,5m
COR71050



Glissoire De Talus L:1,0m
COR71100

DISPONIBLE
EN 9
TAILLES



Glissoire De Talus L:1,5m
COR71150



Glissoire De Talus L:2
COR71200


INFORMATION PRODUIT

NOTE : Les glissoires en acier chauffées par le soleil peuvent provoquer de graves brûlures cutanées. Privilégiez l'abri, les glissoires ou les ombrages en PE.

Référence	Désignation	🦽	Âge / Age idéal (années)	Capacité accueil (pers.)	Hauteur de chute (cm)	Hauteur totale (cm)	Dimensions zone de sécurité (cm x cm)	Installation (heures)	Total CO ₂ e (kg CO ₂ e)
COR71005	Glissoire De Talus Tunnel, Hauteur 1M	✓	3+ / 3-12	2	100	79	784 x 384	6,8	1.414
COR71050	Glissoire De Talus L:0,5m	✓	3+ / 3-12	2	100	97	712 x 251	5,7	338
COR71100	Glissoire De Talus L:1,0m	✓	3+ / 3-12	2	100	97	712 x 304	5,7	842
COR71150	Glissoire De Talus L:1,5m	✓	3+ / 3-12	2	100	97	712 x 354	5,7	968
COR71200	Glissoire De Talus L:2	✓	3+ / 3-12	2	100	97	712 x 404	5,7	1.262



Remonte Talus Avec EPDM
COR10545



Remonte Talus
COR10535



INFORMATION PRODUIT

Référence	Désignation	Âge / Age idéal (années)	Capacité accueil (pers.)	Hauteur de chute (cm)	Hauteur totale (cm)	Dimensions zone de sécurité (cm x cm)	Installation (heures)	Total CO ₂ e (kg CO ₂ e)
COR10545	Remonte Talus Avec EPDM	✓ 3+ / 3-12	2	-	369	737 x 322	2,3	152
COR10535	Remonte Talus	✓ 3+ / 3-12	2	-	369	737 x 322	2,2	140

NOUVEAUTÉ

COROCORD MINI™ DÔMES

CONFIGURATEUR DE PRODUIT
www.kompan.com



Ramper et grimper pour les plus petits

Ce Mini Dome est une structure merveilleuse qui permet aux petits explorateurs d'escalader et de ramper. Avec des zones de repos agréables, idéales pour la socialisation, des escaliers légèrement rebondissants et des panneaux de jeu captivants, cette petite structure se révèle incroyablement divertissante pour les enfants de deux à cinq ans.

Les enfants peuvent ramper jusqu'au sommet ou jouer à coucou-caché au niveau du sol, sous la structure. Le boulier et le panneau miroir assurent des heures d'exploration et de jeu.



Pour un avenir plus vert

Matériaux recyclés post-consommation :

Pièces en plastique creuses 33%
Corde de filet Hercules >95%

Pièces en acier suivant les normes industrielles



Mini-Dôme
CRP810101



Mini-dôme avec glissoire
CRP810201


INFORMATION PRODUIT

Référence	Désignation	Âge / Age idéal (années)	Capacité accueil (pers.)	Hauteur de chute (cm)	Hauteur totale (cm)	Dimensions zone de sécurité (cm x cm)	Installation (heures)	Total CO ₂ e (kg CO ₂ e)
CRP810101	Mini-Dôme	✓ 2+ / 2-6	32	127	255	995 x 843	23	1.567
CRP810201	Mini-dôme avec glissoire	✓ 2+ / 2-6	42	127	255	1.058 x 1.047	37	2.332



Si vous souhaitez une aire de jeux emblématique au design unique, notre studio de design KOMPAN peut vous aider à concrétiser votre terrain de jeux idéal.

Par exemple, le Mini Dome ci-dessous, est conçu uniquement par le KOMPAN Design Studio.



COROCORD™ DÔME À GRIMPER

Beaucoup de jeux à couper le souffle

Les Dômes Corocord, étonnants et attractifs, offrent de nombreuses possibilités d'exploration et de jeux aux enfants, en particulier de six à douze ans. Les défis physiques, cognitifs et sociaux sont tous regroupés dans une même grande structure.

De multiples jeux palpitants regroupés dans un espace compact prouvent qu'un petit encombrement peut procurer un plaisir énorme.

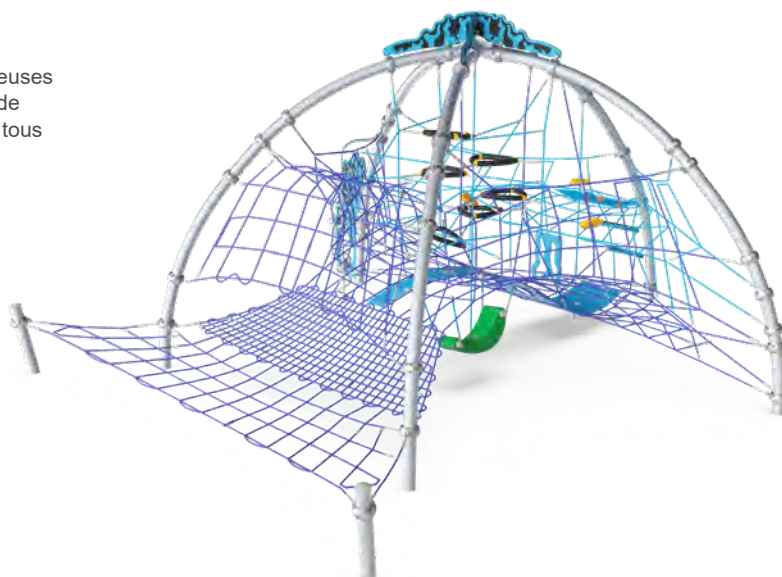


Pour un avenir plus vert Matériaux recyclés post-consommation :

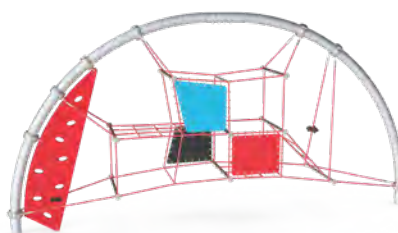
Pièces en plastique creuses
Corde de filet Hercules

33%
>95%

Pièces en acier suivant les normes industrielles




Dôme Océan
CRP811501



Arche de l'Artiste
CRP800101




Arche de l'Explorer
CRP800501



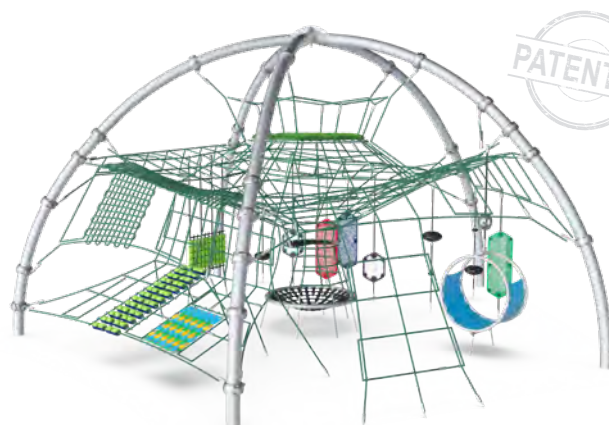
Dôme de l'Artiste
CRP811001

INFORMATION PRODUIT

Référence	Désignation		Âge / Age idéal (années)	Capacité accueil (pers.)	Hauteur de chute (cm)	Hauteur totale (cm)	Dimensions zone de sécurité (cm x cm)	Installation (heures)	Total CO ₂ e (kg CO ₂ e)
CRP811501	Dôme Océan	✓	5+ / 5-12	58	300	450	1.302 x 1.300	93	5.035
CRP800101	Arche de l'Artiste		5+ / 5-12	15	225	307	920 x 508	23	1.250
CRP800501	Arche de l'Explorer	✓	5+ / 5-12	12	225	311	914 x 508	24	1.143
CRP811001	Dôme de l'Artiste		5+ / 5-12	52	300	417	1.122 x 1.130	54	3.413



Dôme Explorer
CRP812501



Dôme Sensoriel
CRP812001

INFORMATION PRODUIT

Référence	Désignation	Âge / Age idéal (années)	Capacité accueil (pers.)	Hauteur de chute (cm)	Hauteur totale (cm)	Dimensions zone de sécurité (cm x cm)	Installation (heures)	Total CO ₂ e (kg CO ₂ e)
CRP812501	Dôme Explorer	✓ 5+ / 5-12	52	300	415	1.114 x 1.007	64	4.826
CRP812001	Dôme Sensoriel	✓ 5+ / 5-12	60	267	419	1.078 x 1.069	71	4.535

FLEXIBILITÉ

Avec de multiples couleurs et options configurables, nos produits standards disponibles sont très flexibles.



Vert et acier




Rouge




Vert



Vert citron



Bleu




Orange



Beige



Couleurs des cordes



Couleurs de l'acier



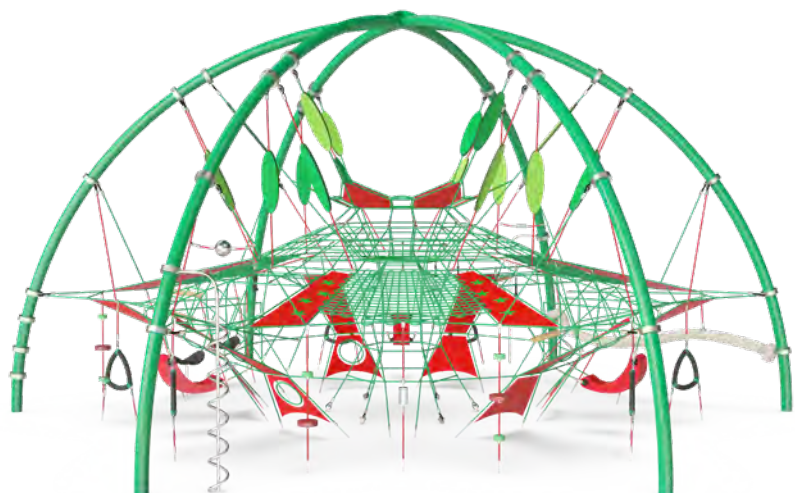
Solution de produits interconnectés



Plus de flexibilité

Contactez-nous pour obtenir plus d'informations sur l'étendue des options des équipements récréatifs configurables. Veuillez noter que les prix et les délais de livraison dépendent de la configuration choisie.

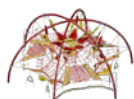
COROCORD™ DÔME À GRIMPER



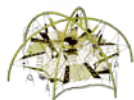
Giga Dôme
COR86700



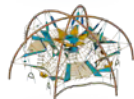
LUNA



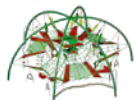
MARS



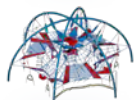
SOLARIS



VENUS



TERRA

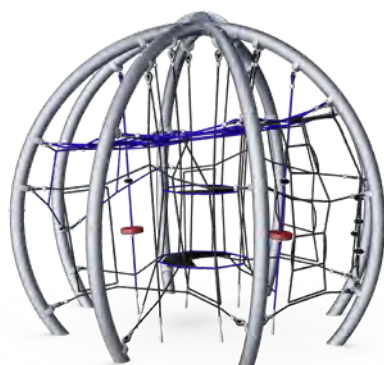


NEPTUNE

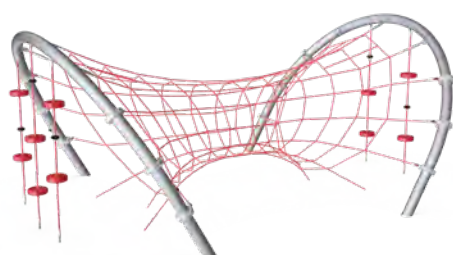


INFORMATION PRODUIT


Référence	Désignation	Âge / Age idéal (années)	Capacité accueil (pers.)	Hauteur de chute (cm)	Hauteur totale (cm)	Dimensions zone de sécurité (cm x cm)	Installation (heures)	Total CO ₂ e (kg CO ₂ e)
COR86700	Giga Dôme	✓ 5+ / 5-12	90	260	619	1.562 x 1.370	97	11.650
CRE86700	Parasol Pour Giga Dome	5+ / 5-12	-	-	168	- x -	29	2.069



Le Cocon
COR88100



Le Tunnel
COR20600



La Sphère Crystal
COR88200

INFORMATION PRODUIT

Référence	Désignation	Âge / Age idéal (années)	Capacité accueil (pers.)	Hauteur de chute (cm)	Hauteur totale (cm)	Dimensions zone de sécurité (cm x cm)	Installation (heures)	Total CO ₂ e (kg CO ₂ e)
COR88200	La Sphère Crystal	5+ / 5-12	51	255	435	960 x 960	32	3.458
COR88100	Le Cocon	5+ / 5-12	32	240	330	786 x 786	27	2.896
COR20600	Le Tunnel	5+ / 5-12	17	250	250	1.010 x 833	33	2.110

COROCORD™ PYRACORD

Activités ludiques en trois dimensions et en hauteur

Très peu d'espaces de jeux encouragent les enfants à évoluer dans toutes les directions à la manière du pyracord. Cet espace de jeu vertigineux stimule leur imagination alors qu'ils s'aventurent dans un univers tridimensionnel palpitant. Un pyracord Corocord est idéal pour développer la coordination croisée et les compétences physiques des enfants.

Avec un pyracord, l'horizon et le plaisir de l'exploration ne connaissent pas de limites.

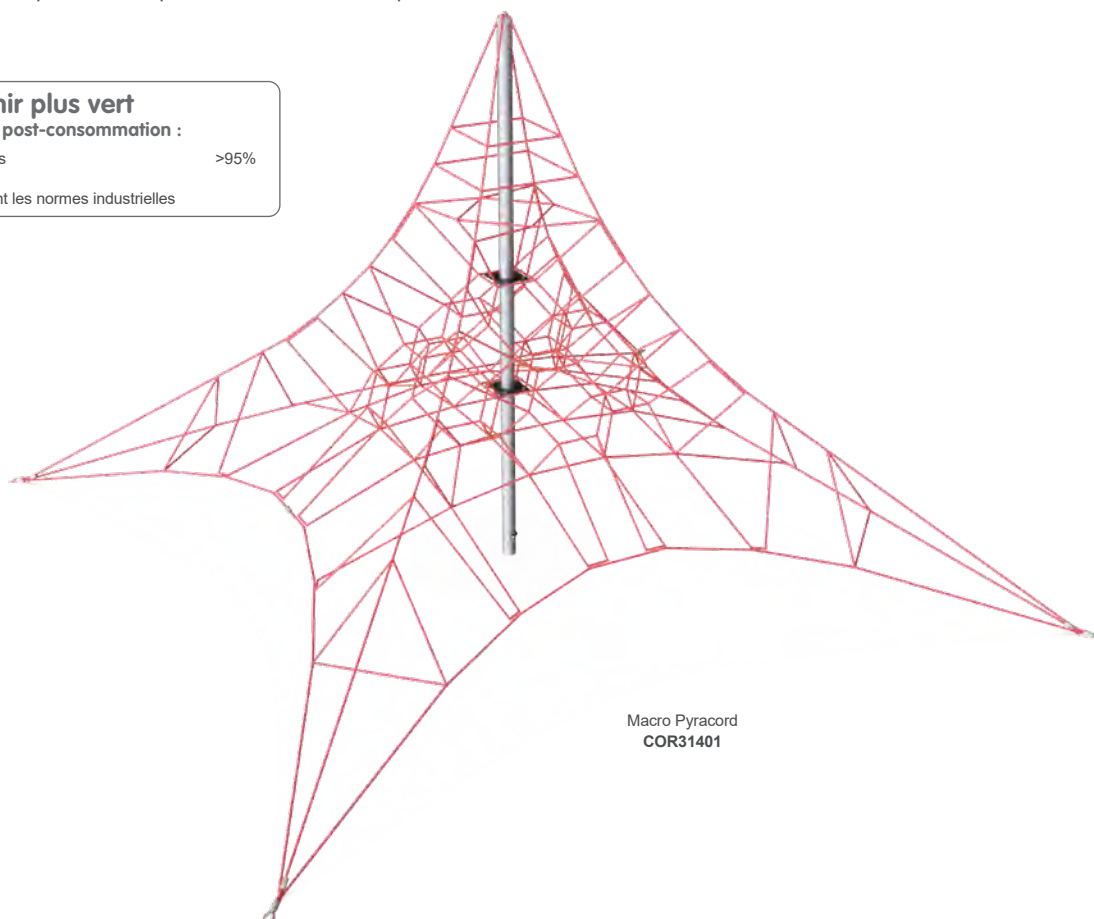


Pour un avenir plus vert
Matériaux recyclés post-consommation :

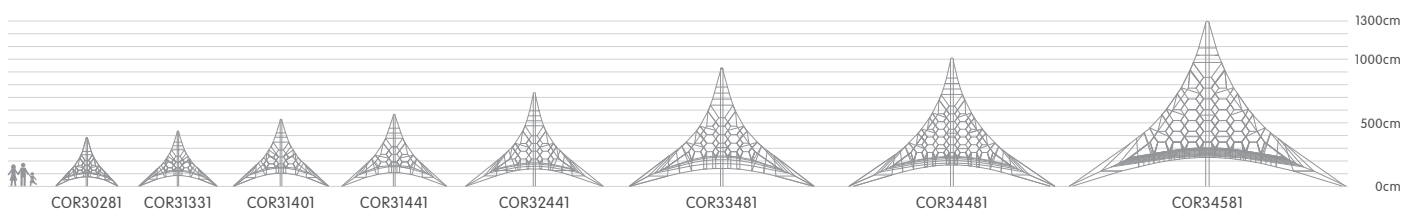
Corde de filet Hercules

>95%


Pièces en acier suivant les normes industrielles

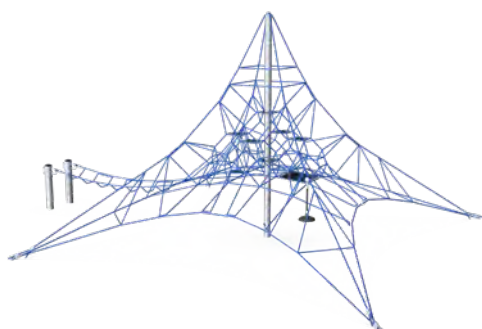


Macro Pyracord
COR31401

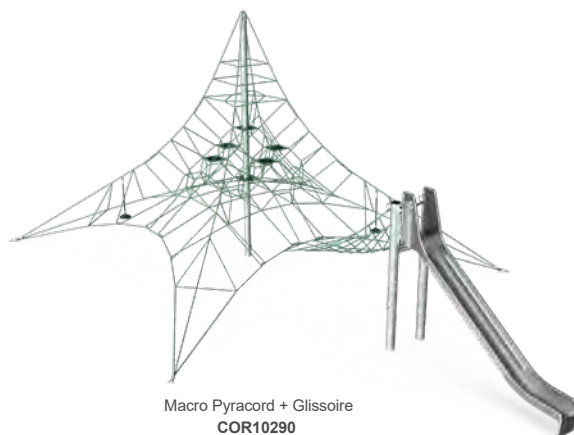


INFORMATION PRODUIT

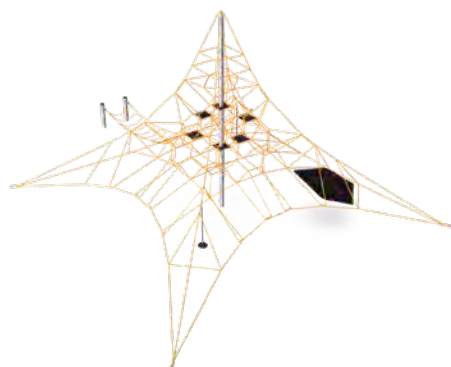
Référence	Désignation	Âge / Age idéal  (années)	Capacité accueil (pers.)	Hauteur de chute (cm)	Hauteur totale (cm)	Dimensions zone de sécurité (cm x cm)	Installation (heures)	Total CO ₂ e (kg CO ₂ e)
COR31401	Macro Pyracord	5+ / 5-12	38	170	535	1.116 x 1.116	15	1.337
COR30281	Mini Pyracord	3+ / 3-8	24	120	393	840 x 840	11	994
COR30301	Mini Pyracord, Large	3+ / 3-8	25	120	393	925 x 925	11	1.024
COR31331	Midi Pyracord	3+ / 3-8	30	135	453	982 x 982	12	1.072
COR31441	Petit Pyracord	5+ / 5-12	40	185	589	1.208 x 1.208	16	1.432
COR32441	Grand Pyracord	5+ / 5-12	56	215	751	1.448 x 1.448	23	2.281
COR33481	Pyracord Géant	8+ / 8-15	103	260	942	1.841 x 1.841	26	3.704
COR34481	Super Pyracord 48	8+ / 8-15	160	300	1.124	2.226 x 2.226	46	6.610
COR34581	Super Pyracord 58	8+ / 8-15	189	300	1.300	2.625 x 2.625	46	-



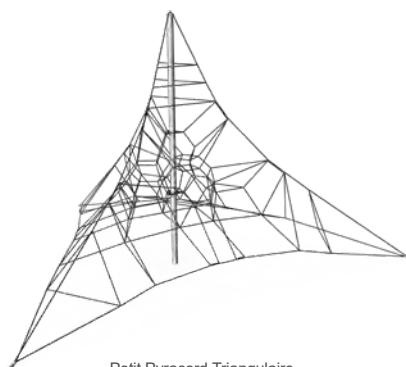
Mini Pyracord + Pont
COR10110



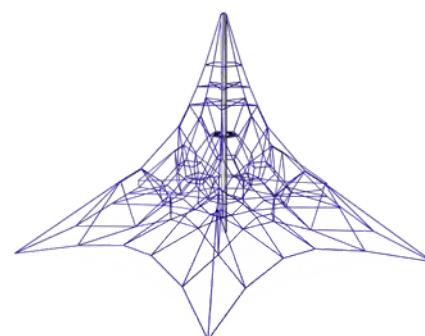
Macro Pyracord + Glissoire
COR10290



Petit Pyracord + Membrane
COR10120




Petit Pyracord Triangulaire
COR37441

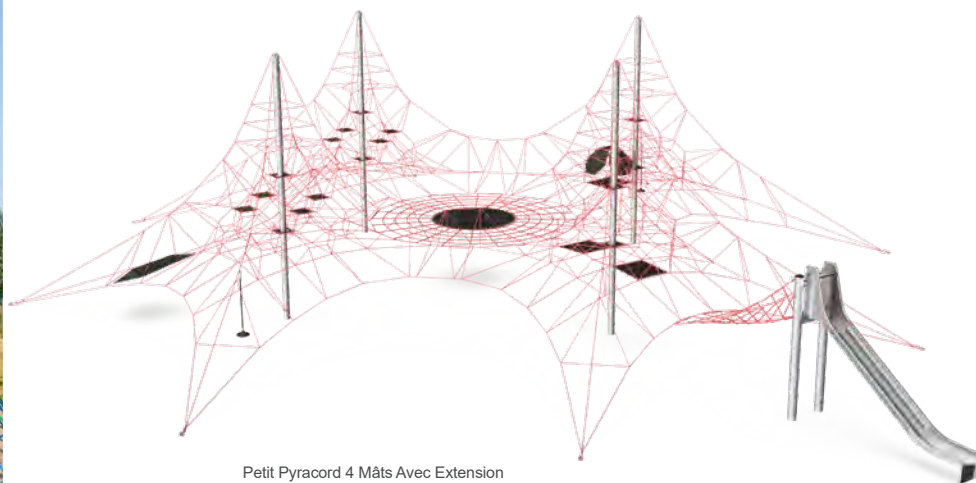


Petit Pyracord Pentagonal
COR35441

INFORMATION PRODUIT

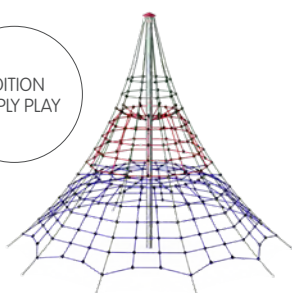
Référence	Désignation	Âge / Age idéal 	Capacité accueil (pers.)	Hauteur de chute (cm)	Hauteur totale (cm)	Dimensions zone de sécurité (cm x cm)	Installation (heures)	Total CO ₂ e (kg CO ₂ e)
COR10110	Mini Pyracord + Pont	3+ / 3-8	28	120	385	1.105 x 925	14	1.278
COR10290	Macro Pyracord + Glissoire	5+ / 5-12	46	200	535	1.651 x 1.116	21	2.269
COR10120	Petit Pyracord + Membrane	5+ / 5-12	44	185	580	1.418 x 1.208	19	1.785
COR37441	Petit Pyracord Triangulaire	5+ / 5-12	35	235	580	1.329 x 1.194	12	1.153
COR35441	Petit Pyracord Pentagonal	5+ / 5-12	45	180	544	1.276 x 1.230	17	1.542

COROCORD™ PYRACORD

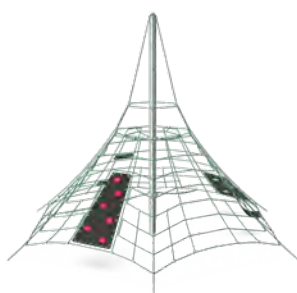


Petit Pyracord 4 Mâts Avec Extension
COR10420

EDITION
SIMPLY PLAY

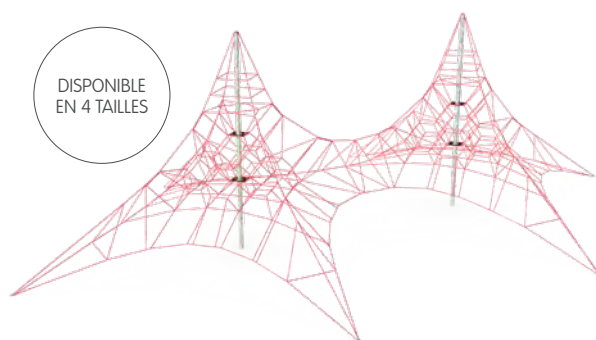


Le Filet Flèche
KPL803




L'émeraude
COR20700

DISPONIBLE
EN 4 TAILLES

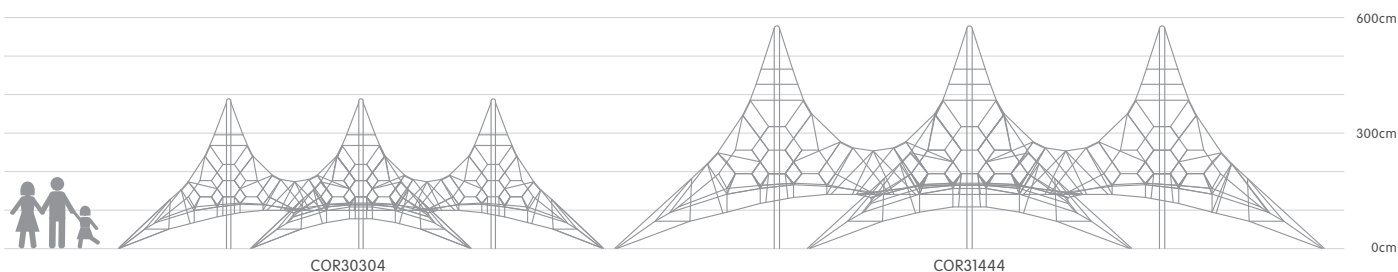
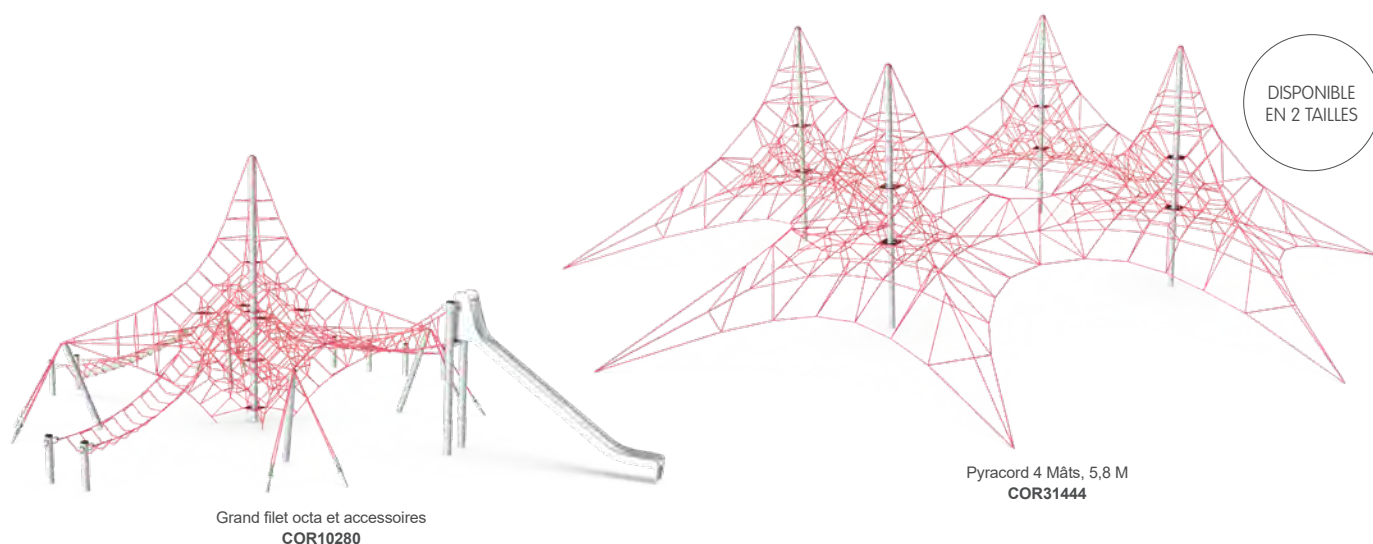


Pyracord 2 Mâts M
COR31442



INFORMATION PRODUIT

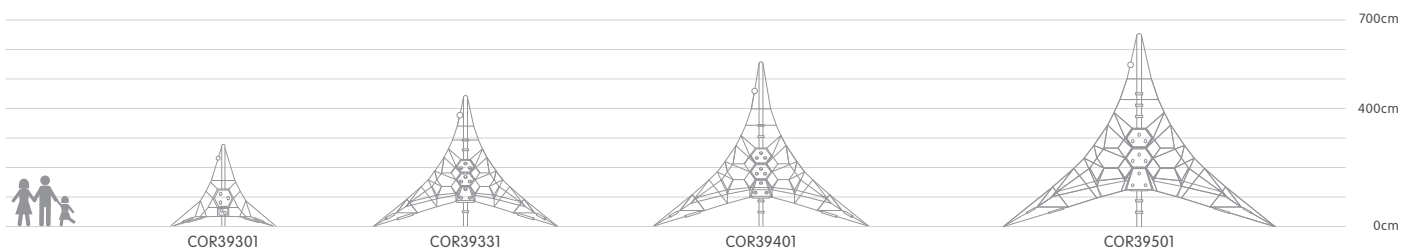
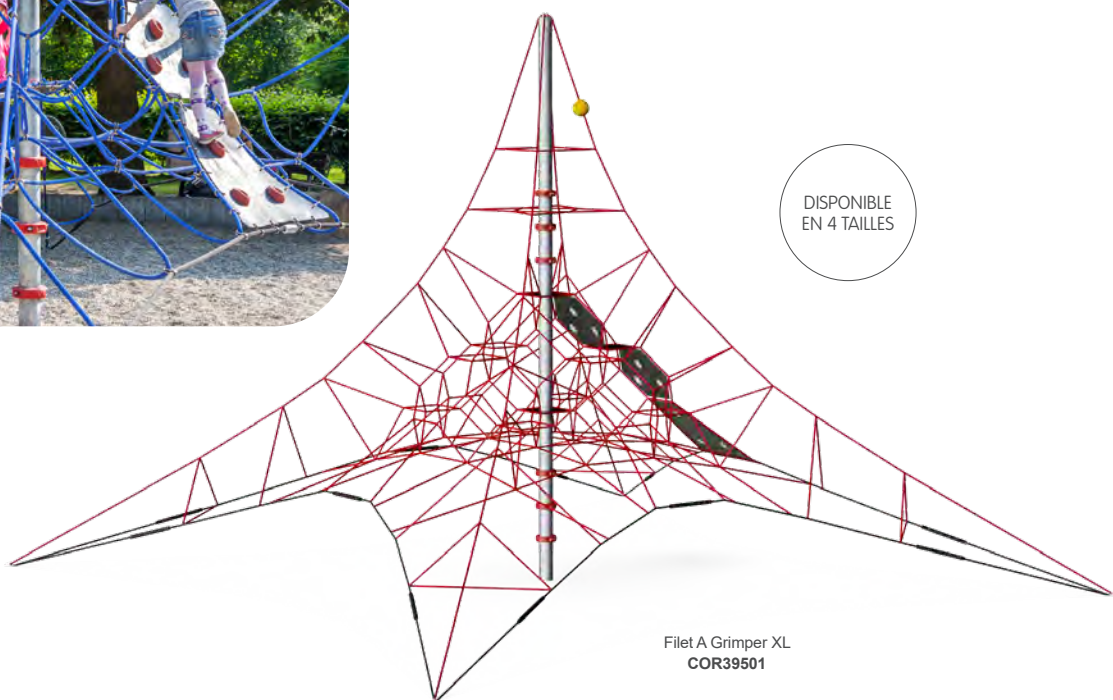
Référence	Désignation	Âge / Age idéal (années)	Capacité accueil (pers.)	Hauteur de chute (cm)	Hauteur totale (cm)	Dimensions zone de sécurité (cm x cm)	Installation (heures)	Total CO ₂ e (kg CO ₂ e)
COR10420	Petit Pyracord 4 Mâts Avec Extension	5+ / 5-12	178	200	580	2.739 x 2.219	60	6.173
KPL803	Le Filet Flèche	4+ / 4-12	34	180	505	920 x 920	13	1.191
COR20700	L'émeraude	3+ / 3-8	38	200	390	875 x 798	9	686
COR30302	Pyracord 2 Mâts S	3+ / 3-8	50	120	395	1.666 x 1.166	19	1.795
COR31442	Pyracord 2 Mâts M	5+ / 5-12	80	185	589	2.296 x 1.566	27	2.586
COR31322	Pyracord 2 Mâts L	5+ / 5-12	75	215	751	2.625 x 1.776	35	3.739
COR32442	Pyracord 2 Mâts XL	5+ / 5-12	112	215	751	2.960 x 1.956	38	4.227



INFORMATION PRODUIT

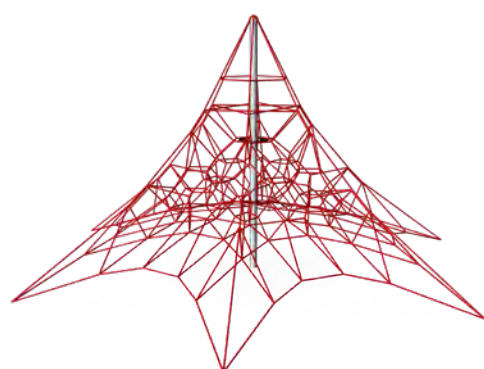
Référence	Désignation	Âge / Age idéal (années)	Capacité accueil (pers.)	Hauteur de chute (cm)	Hauteur totale (cm)	Dimensions zone de sécurité (cm x cm)	Installation (heures)	Total CO ₂ e (kg CO ₂ e)
COR10280	Grand filet octa et accessoires	5+ / 5-12	75	240	600	1.888 x 1.587	39	4.869
COR30304	Pyracord 4 Mâts, 3,9 M	3+ / 3-8	100	120	393	1.611 x 1.611	31	3.078
COR31444	Pyracord 4 Mâts, 5,8 M	5+ / 5-12	160	185	589	2.219 x 2.219	47	4.630

COROCORD™ PYRACORD

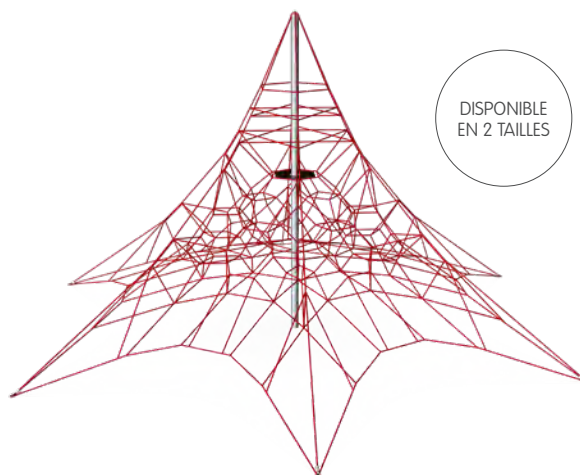


INFORMATION PRODUIT

Référence	Désignation	Âge / Age idéal (années)	Capacité accueil (pers.)	Hauteur de chute (cm)	Hauteur totale (cm)	Dimensions zone de sécurité (cm x cm)	Installation (heures)	Total CO ₂ e (kg CO ₂ e)
COR39301	Filet A Grimper S	3+ / 3-8	25	100	280	699 x 699	7,7	646
COR39331	Filet A Grimper M	3+ / 3-8	30	180	445	982 x 982	13	1.227
COR39401	Filet A Grimper L	5+ / 5-12	38	195	589	1.116 x 1.116	16	1.532
COR39501	Filet A Grimper XL	8+ / 8-15	42	250	684	1.314 x 1.314	19	2.129



Petit Pyracord Hexagonal
COR36331



Grand Pyracord Hexagonal
COR36501

DISPONIBLE
EN 2 TAILLES



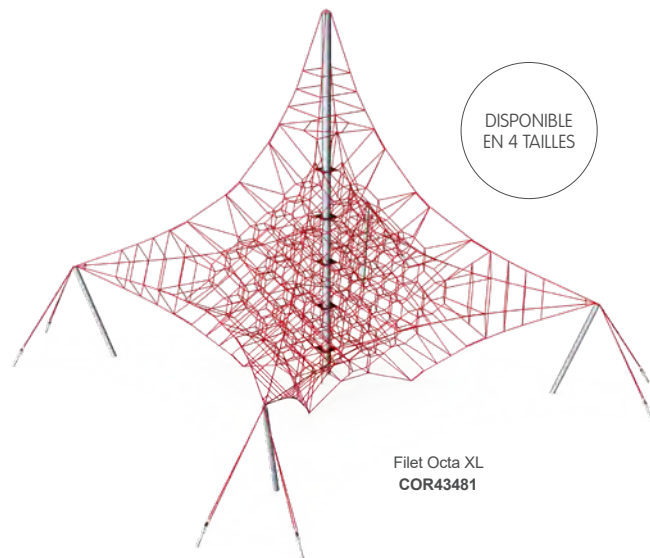
INFORMATION PRODUIT

Référence	Désignation	Âge / Age idéal (années)	Capacité accueil (pers.)	Hauteur de chute (cm)	Hauteur totale (cm)	Dimensions zone de sécurité (cm x cm)	Installation (heures)	Total CO ₂ e (kg CO ₂ e)
COR36331	Petit Pyracord Hexagonal	3+ / 3-8	34	100	393	1.066 x 966	14	1.169
COR36501	Grand Pyracord Hexagonal	5+ / 5-12	49	165	589	1.426 x 1.278	20	1.721

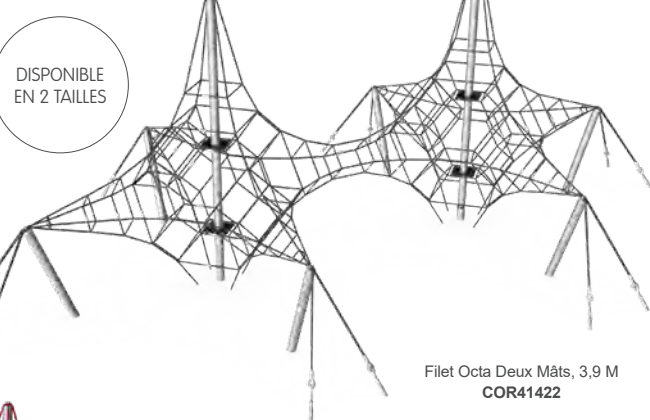
COROCORD™ PYRACORD



DISPONIBLE
EN 4 TAILLES

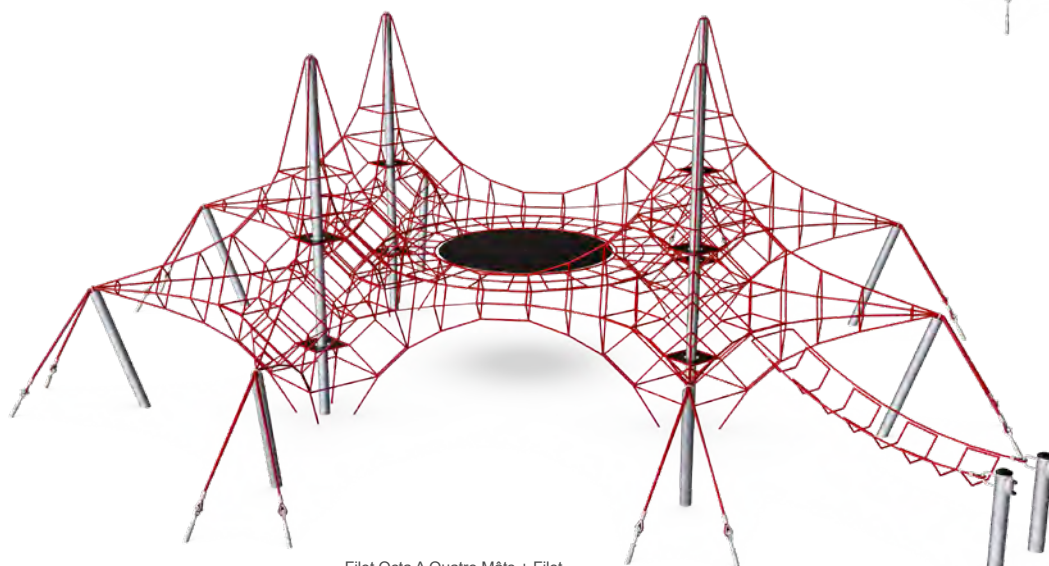


Filet Octa XL
COR43481



DISPONIBLE
EN 2 TAILLES

Filet Octa Deux Mâts, 3,9 M
COR41422



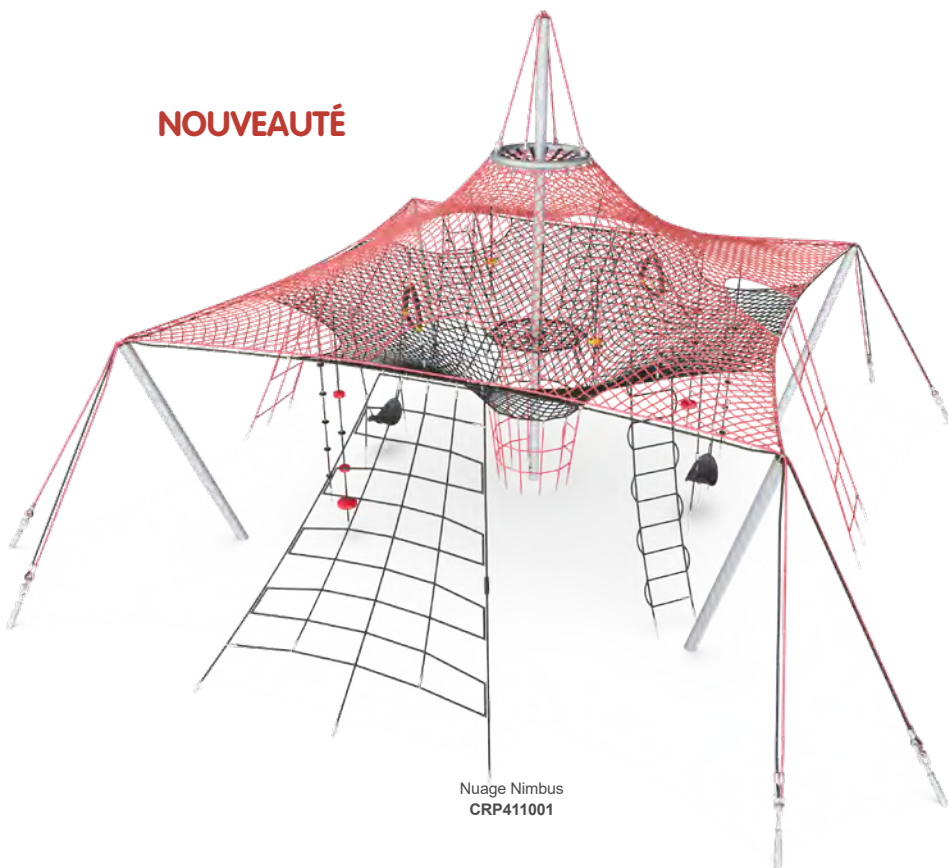
Filet Octa A Quatre Mâts + Filet
COR10310

INFORMATION PRODUIT

Référence	Désignation	Âge / Age idéal (années)	Capacité accueil (pers.)	Hauteur de chute (cm)	Hauteur totale (cm)	Dimensions zone de sécurité (cm x cm)	Installation (heures)	Total CO ₂ e (kg CO ₂ e)
COR41422	Filet Octa Deux Mâts, 3,9 M	3+ / 3-8	44	150	385	1.440 x 1.040	18	2.231
COR10310	Filet Octa A Quatre Mâts + Filet	3+ / 3-8	103	150	385	1.597 x 1.480	36	4.026
COR41421	Filet Octa S	3+ / 3-8	22	150	385	914 x 914	11	1.337
COR42401	Filet Octa M	5+ / 5-12	32	225	600	1.239 x 1.239	23	2.761
COR43401	Filet Octa L	5+ / 5-12	82	260	870	1.621 x 1.621	34	4.851
COR43481	Filet Octa XL	8+ / 8-15	129	300	1.045	1.883 x 1.883	50	6.134



NOUVEAUTÉ



Nuage Nimbus
CRP411001



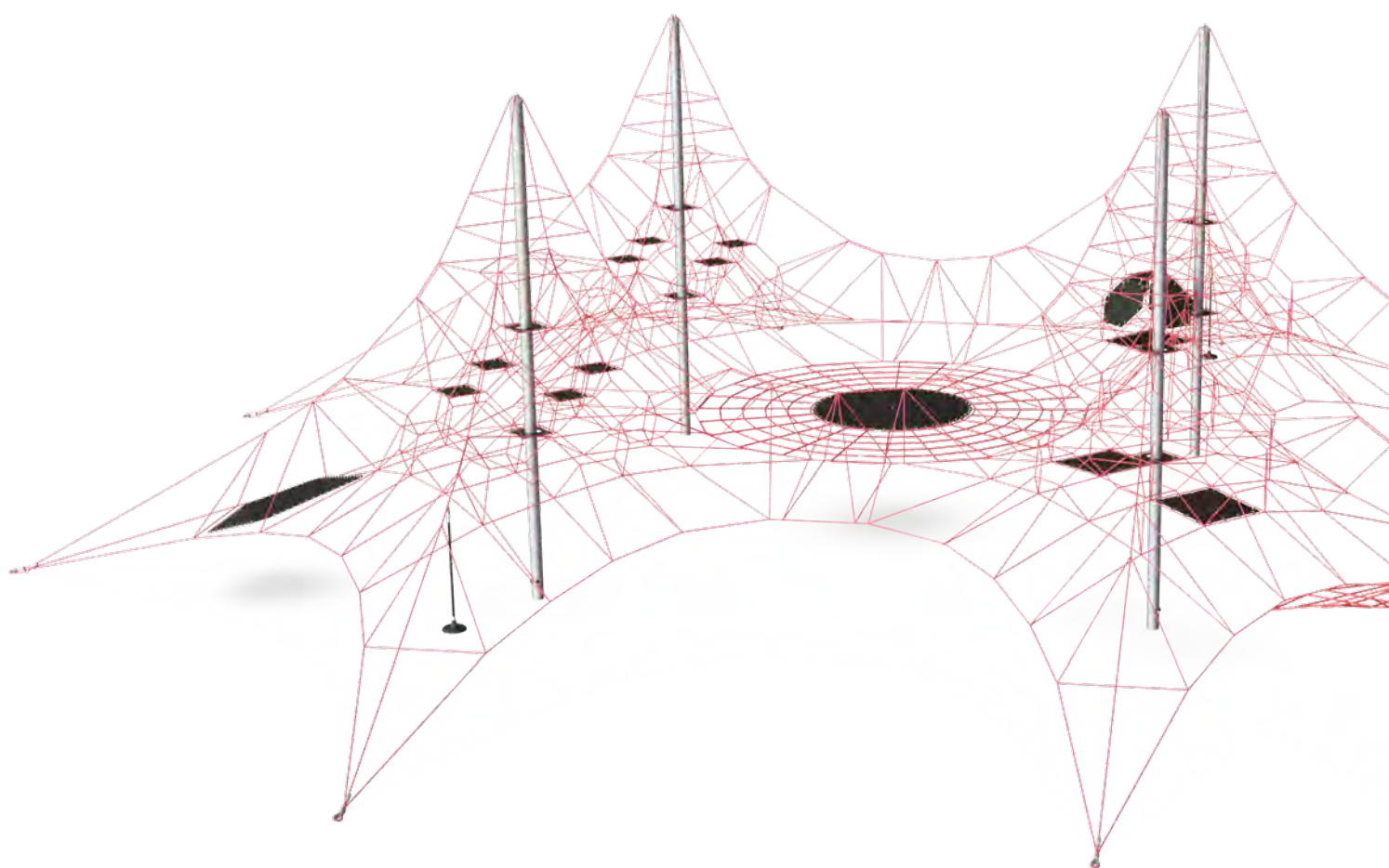
INFORMATION PRODUIT

Référence	Désignation	Âge / Age idéal (années)	Capacité accueil (pers.)	Hauteur de chute (cm)	Hauteur totale (cm)	Dimensions zone de sécurité (cm x cm)	Installation (heures)	Total CO ₂ e (kg CO ₂ e)
CRP411001	Nuage Nimbus	6+ / 6-12	56	290	610	1.408 x 1.394	63	6.120

FLEXIBILITÉ

Avec de multiples couleurs et options configurables, nos produits standards disponibles sont très flexibles.

Couleurs des poteaux



Couleurs des cordes

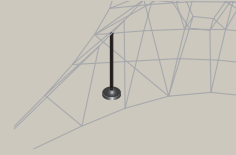


OPTIONS

2525/2575 : Filet à grimper quadrilatéral



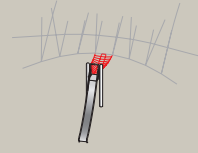
7010 : sièges pendulaires avec suspension



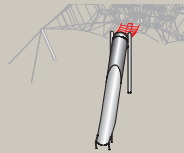
7020 : filets balançoires



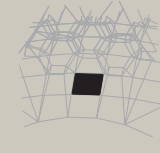
7030 : glissière ouverte en acier inoxydable avec connexion en cordage



7040 : glissière tunnel en acier inoxydable avec connexion en cordage



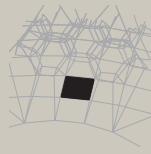
7100 : petits sièges



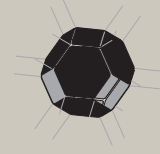
Couleurs des membranes



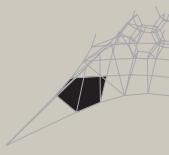
7200 : grands sièges avec membrane en caoutchouc



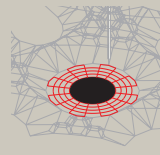
7300/7400 : maisonnettes/demi-maisonnettes



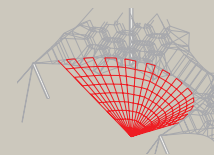
7500 : trampolines pentagonaux




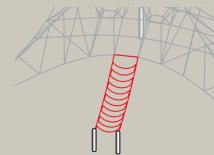
7600 : membrane circulaire centrale



7650 : entonnoir d'escalade



7800 : ponts flottants



REMARQUE :
les glissières en acier chauffées par le soleil de la mi-journée peuvent causer de graves brûlures cutanées. Nous vous recommandons de tenir les glissières en acier à l'abri du soleil de la mi-journée, ou d'utiliser des ombrages en PE.

Plus de flexibilité

Contactez-nous pour obtenir plus d'informations sur l'étendue des options des équipements récréatifs configurables. Veuillez noter que les prix et les délais de livraison dépendent de la configuration choisie.

NOUVEAUTÉ

COROCORD™ MONKEY TRAILS MINI

Un jeu innovant pour les plus jeunes

Préparez-vous à entendre des rires pleins de joie tandis que les enfants grimpent, se balancent et se tiennent en équilibre dans les divers espaces de jeu. Avec des défis spécialement conçus pour les enfants de deux à six ans, le Monkey Trails Mini et ses jeux ludiques ne manqueront pas de séduire cette catégorie d'âge.

Combiné ou en mode autonome, le Monkey Trails Mini est adapté à toutes les capacités et propose des activités ludiques et palpitantes pour tous.

Voir les options sur les pages FLEXIBILITÉ.



Pour un avenir plus vert
Matériaux recyclés post-consommation :

Panneaux EcoCore™	>95%
Pièces en plastique creuses	33%
Corde de filet Hercules	>95%

Pièces en acier suivant les normes industrielles



Sentier du bosquet
CRP200101



Passage à Vagues
CRP201201



Grimpeur de Coquilles
CRP201101



Sentier de l'éclaireur
CRP200301



Le sentier des Merveilles
CRP200501

INFORMATION PRODUIT

Référence	Désignation	🦽	Âge / Age idéal (années)	Capacité accueil (pers.)	Hauteur de chute (cm)	Hauteur totale (cm)	Dimensions zone de sécurité (cm x cm)	Installation (heures)	Total CO ₂ e (kg CO ₂ e)
CRP200101	Sentier du bosquet		2+ / 2-6	4	38	217	609 x 396	7,2	598
CRP201201	Passage à Vagues	✓	2+ / 2-6	4	28	29	590 x 365	5	231
CRP200301	Sentier de l'éclaireur		2+ / 2-6	10	101	217	921 x 853	21	1.100
CRP201101	Grimpeur de Coquilles	✓	2+ / 2-6	5	62	122	502 x 446	4,6	194
CRP200501	Le sentier des Merveilles	✓	2+ / 2-6	21	88	220	1.286 x 714	30	1.673



Colline de la Mousse
CRP200201



Sentier sans Retour
CRP200401

INFORMATION PRODUIT

Référence	Désignation	Âge / Age idéal (années)	Capacité accueil (pers.)	Hauteur de chute (cm)	Hauteur totale (cm)	Dimensions zone de sécurité (cm x cm)	Installation (heures)	Total CO ₂ e (kg CO ₂ e)
CRP200201	Colline de la Mousse	✓ 2+ / 2-6	17	74	297	849 x 695	21	999
CRP200401	Sentier sans Retour	2+ / 2-6	23	78	341	1.066 x 911	27	1.847

NOUVEAUTÉ

COROCORD™ MONKEY TRAILS MINI



Sentier des Souches
CRP200901



Sentier des prés
CRP200601



Sentier Ludique en Forêt
CRP200701




Piste d'Expédition
CRP200801



Sentier des bois
CRP201001

INFORMATION PRODUIT

Référence	Désignation		Âge / Age idéal (années)	Capacité accueil (pers.)	Hauteur de chute (cm)	Hauteur totale (cm)	Dimensions zone de sécurité (cm x cm)	Installation (heures)	Total CO ₂ e (kg CO ₂ e)
CRP200901	Sentier des Souches	✓	2+ / 2-6	20	101	217	950 x 928	29	1.600
CRP200601	Sentier des prés	✓	2+ / 2-6	25	88	341	1.336 x 727	37	2.254
CRP200701	Sentier Ludique en Forêt		2+ / 2-6	20	101	217	1.293 x 915	34	1.804
CRP200801	Piste d'Expédition	✓	2+ / 2-6	35	78	311	1.457 x 1.010	37	2.856
CRP201001	Sentier des bois	✓	2+ / 2-6	51	78	341	1.320 x 1.393	53	4.115

FLEXIBILITÉ

Avec de multiples couleurs et options configurables, nos produits standards disponibles sont très flexibles.

Concepts de couleurs



Rouge



Vert



Bleu



Orange



Vert citron




Beige

OPTIONS



CONFIGURATEUR DE PRODUIT
www.kompan.com

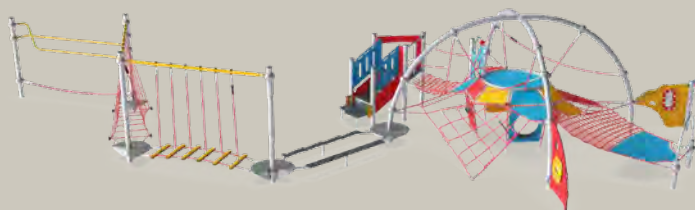
Parcours aériens, équilibre, escalade et plateformes



Éléments ludiques et visuels



Solution de produits interconnectés



Plus de flexibilité

Contactez-nous pour obtenir plus d'informations sur l'étendue des options des équipements récréatifs configurables. Veuillez noter que les prix et les délais de livraison dépendent de la configuration choisie.

COROCORD™ MONKEY TRAILS

Mettez-vous en mouvement !

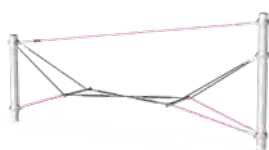
Aucun autre équipement de jeux que le MONKEY TRAILS n'offre autant d'occasions différentes de se mettre en mouvement et de faire appel aux aptitudes mentales et physiques de l'enfant via le balancement, le rebond, l'escalade, la rotation et la glissade. Les enfants doivent évoluer dans la structure et se frayer un chemin à travers la jungle complexe de cordes et d'activités.

Découvrez des possibilités infinies d'escalade pour développer vos compétences corporelles et mentales.

Voir les options sur la page FLEXIBILITÉ.



Gorilla Trail
CRP250601



Galago Trail
CRP250101



Bamboo Trail
CRP250201



Baboon Trail
CRP250301



Chimpanzee Trail
CRP250401



Cabin Trail
CRP250501



Pour un avenir plus vert


Matériaux recyclés post-consommation :

Panneaux EcoCore™ >95%
Pièces en plastique creuses 33%
Corde de filet Hercules >95%

Pièces en acier suivant les normes industrielles

INFORMATION PRODUIT


Référence	Désignation	🦽	Âge / Age idéal (années)	Capacité accueil (pers.)	Hauteur de chute (cm)	Hauteur totale (cm)	Dimensions zone de sécurité (cm x cm)	Installation (heures)	Total CO ₂ e (kg CO ₂ e)
CRP250601	Gorilla Trail	✓	6+ / 6-12	18	240	257	860 x 850	23	1.846
CRP250101	Galago Trail		6+ / 6-12	8	180	257	926 x 467	6,6	718
CRP250201	Bamboo Trail		6+ / 6-12	10	185	409	1.328 x 437	11	1.046
CRP250301	Baboon Trail		6+ / 6-12	13	240	257	1.354 x 768	20	1.257
CRP250401	Chimpanzee Trail		6+ / 6-12	16	240	326	1.357 x 1.051	30	2.128
CRP250501	Cabin Trail	✓	6+ / 6-12	16	240	257	860 x 832	19	1.437



Spix's Trail
CRP250701



Mountain Trail
CRP250801



Roloway Trail
CRP250901



Kipunji Trail
CRP251001

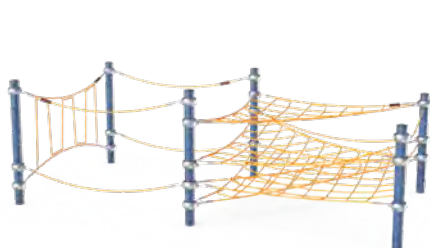
INFORMATION PRODUIT

Référence	Désignation	🦽	Âge / Age idéal (années)	Capacité accueil (pers.)	Hauteur de chute (cm)	Hauteur totale (cm)	Dimensions zone de sécurité (cm x cm)	Installation (heures)	Total CO ₂ e (kg CO ₂ e)
CRP250701	Spix's Trail	✓	6+ / 6-12	12	150	167	609 x 609	16	1.013
CRP250801	Mountain Trail	✓	6+ / 6-12	20	185	397	1.150 x 979	25	2.342
CRP250901	Roloway Trail		6+ / 6-12	20	120	167	894 x 894	20	1.275
CRP251001	Kipunji Trail		6+ / 6-12	32	214	369	1.135 x 1.016	35	2.143

COROCORD™ MONKEY TRAILS




Saimiri Trail
CRP251401



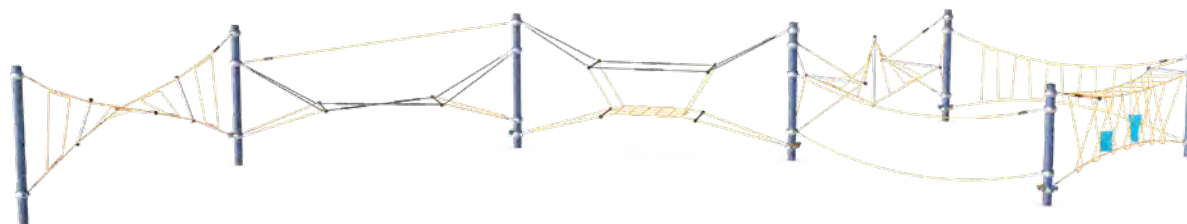
Howler Trail
CRP251101



Javan Trail
CRP251201




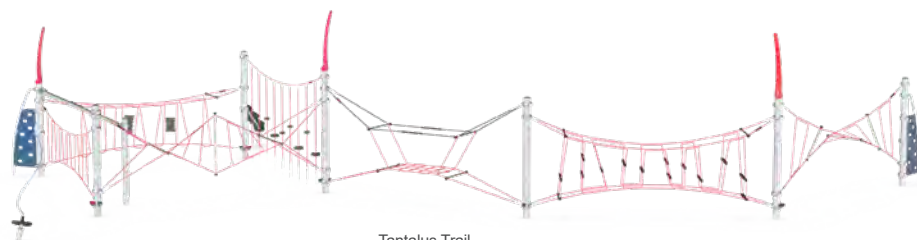
Honeycomb Trail
CRP251301



Forest Trail
CRP251501

INFORMATION PRODUIT

Référence	Désignation		Âge / Age idéal (années)	Capacité accueil (pers.)	Hauteur de chute (cm)	Hauteur totale (cm)	Dimensions zone de sécurité (cm x cm)	Installation (heures)	Total CO ₂ e (kg CO ₂ e)
CRP251401	Saimiri Trail	✓	6+ / 6-12	24	240	348	1.017 x 1.424	30	2.839
CRP251101	Howler Trail	✓	6+ / 6-12	24	150	197	902 x 609	22	1.495
CRP251201	Javan Trail		6+ / 6-12	30	240	328	1.467 x 912	27	2.739
CRP251301	Honeycomb Trail	✓	6+ / 6-12	20	240	257	954 x 875	16	1.698
CRP251501	Forest Trail		6+ / 6-12	42	270	287	1.854 x 2.392	40	3.535



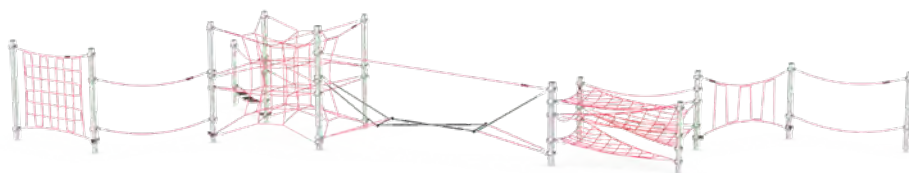
Tantalus Trail
CRP251601



Canopy Trail
CRP251801




Lookout Trail
CRP251701

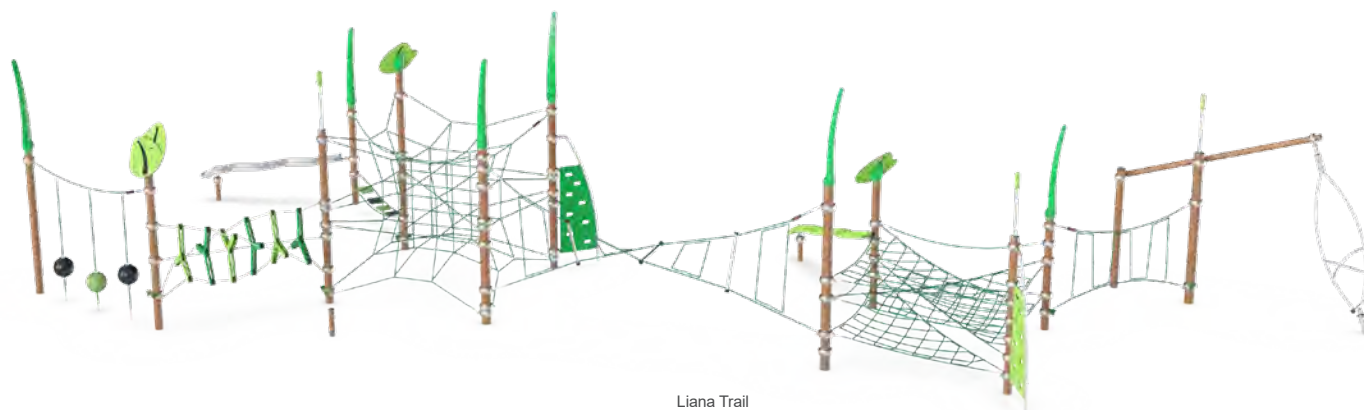


Langur Trail
CRP251901

INFORMATION PRODUIT

Référence	Désignation	Âge / Age idéal  (années)	Capacité accueil (pers.)	Hauteur de chute (cm)	Hauteur totale (cm)	Dimensions zone de sécurité (cm x cm)	Installation (heures)	Total CO ₂ e (kg CO ₂ e)
CRP251601	Tantalus Trail	6+ / 6-12	50	270	469	2.062 x 2.620	41	4.764
CRP251701	Lookout Trail	6+ / 6-12	30	240	267	1.413 x 1.576	45	3.038
CRP251801	Canopy Trail	6+ / 6-12	34	214	383	1.408 x 1.836	60	4.033
CRP251901	Langur Trail	6+ / 6-12	47	290	307	2.520 x 1.075	65	4.071

COROCORD™ MONKEY TRAILS



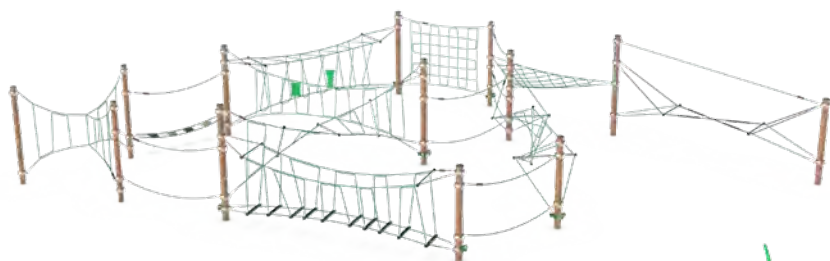
Liana Trail
CRP252001



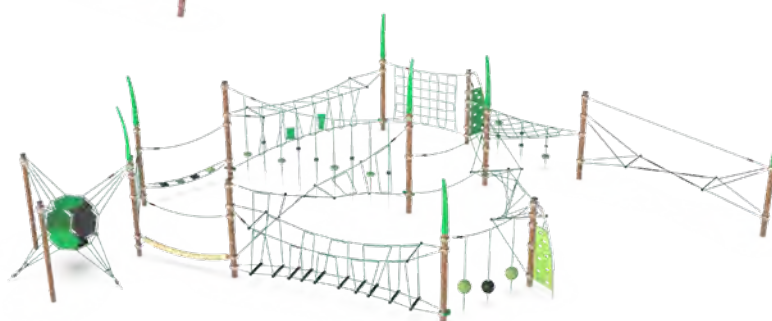
Hamadryad Trail
CRP252101



Cave Trail
CRP252201




Cottontop Trail
CRP252301



Giant Bamboo Trail
CRP252401

INFORMATION PRODUIT

Référence	Désignation		Âge / Age idéal (années)	Capacité accueil (pers.)	Hauteur de chute (cm)	Hauteur totale (cm)	Dimensions zone de sécurité (cm x cm)	Installation (heures)	Total CO ₂ e (kg CO ₂ e)
CRP252001	Liana Trail	✓	6+ / 6-15	53	290	463	2.579 x 1.084	80	5.538
CRP252101	Hamadryad Trail		6+ / 6-12	90	270	287	2.222 x 1.708	70	5.422
CRP252201	Cave Trail		6+ / 6-12	100	290	463	2.329 x 2.020	91	9.535
CRP252301	Cottontop Trail		6+ / 6-12	64	270	287	2.193 x 1.463	70	5.378
CRP252401	Giant Bamboo Trail	✓	6+ / 6-12	68	270	469	2.214 x 1.725	110	6.842




Vous recherchez une aire de jeux au design unique ? Le KOMPAN Design Studio peut vous aider à réaliser votre souhait.

Découvrez par exemple notre parcours du singe ci-dessous, conçu de manière unique via le KOMPAN Design Studio.



FLEXIBILITÉ


Avec de multiples couleurs et options configurables, nos produits standards disponibles sont très flexibles.



Rouge



Vert



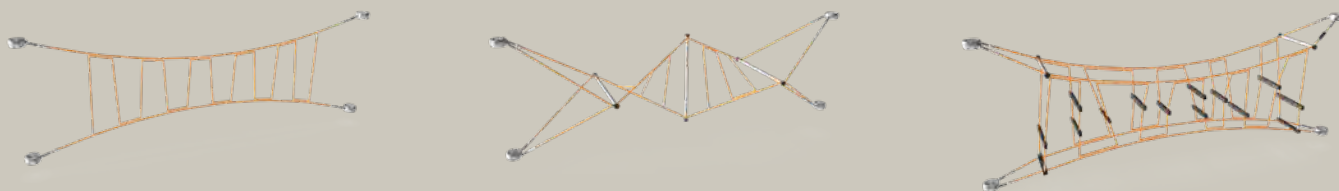
Orange

Couleurs des cordes





Parcours aériens



Stations mir et réseaux de filets



Hamacs et extensions




Glissoires



REMARQUE :
les glissoires en acier chauffées par le soleil de la mi-journée peuvent causer de graves brûlures cutanées. Nous vous recommandons de tenir les glissoires en acier à l'abri du soleil de la mi-journée, ou d'utiliser des glissoires ou des ombrages en PE.

Thème des poteaux



Pierres de marche et membranes



Plus de flexibilité

Contactez-nous pour obtenir plus d'informations sur l'étendue des options des équipements récréatifs configurables. Veuillez noter que les prix et les délais de livraison dépendent de la configuration choisie.

COROCORD™ FILETS D'ESCALADE POUR ENFANTS

DISPONIBLE EN 2 TAILLES

Amusant pour les petits grimpeurs

L'escalade est à la fois un plaisir et une importante habileté à maîtriser, en particulier au plus jeune âge. En grim pant, l'enfant développe des habiletés de coordination croisée, stimulant ainsi les deux hémisphères de son cerveau et améliorant de ce fait son apprentissage de la lecture.

En route pour l'escalade ! Même les plus timides des jeunes grimpeurs pourront vivre une expérience amusante et épanouissante.



Petite Arche, 1.3 M
COR20200



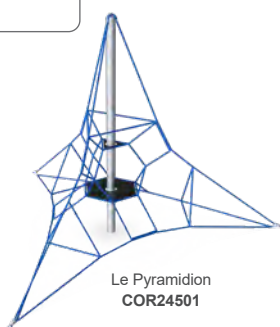
Pour un avenir plus vert

Matériaux recyclés post-consommation :

Corde de filet Hercules

>95%

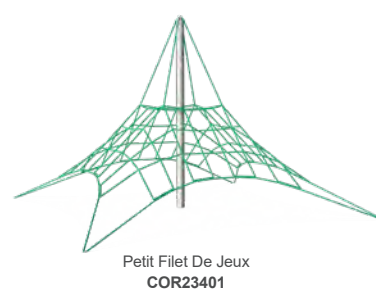
Pièces en acier suivant les normes industrielles



Le Pyramidion
COR24501



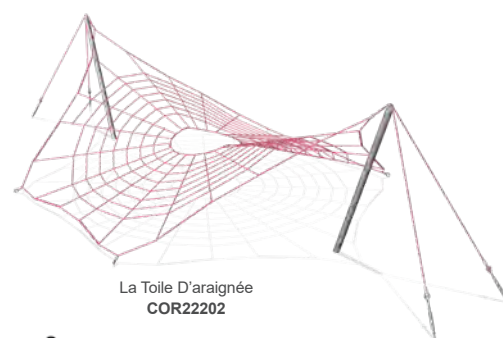
Spida
COR20100




Petit Filet De Jeux
COR23401



La Fusée
COR24301




La Toile D'araignée
COR22202



Le Serpent
COR22900

INFORMATION PRODUIT

Référence	Désignation	Âge / Age idéal  (années)	Capacité accueil (pers.)	Hauteur de chute (cm)	Hauteur totale (cm)	Dimensions zone de sécurité (cm x cm)	Installation (heures)	Total CO ₂ e (kg CO ₂ e)
COR20200	Petite Arche, 1.3 M	3+ / 3-8	15	130	130	600 x 388	4,8	361
COR20100	Spida	3+ / 3-8	12	170	290	658 x 570	5,7	412
COR23401	Petit Filet De Jeux	3+ / 3-8	11	140	260	866 x 866	4,8	560
COR24301	La Fusée	3+ / 3-8	12	120	240	580 x 580	7,7	508
COR24501	Le Pyramidion	3+ / 3-8	10	110	290	711 x 687	6,6	453
COR22202	La Toile D'araignée	5+ / 5-12	33	230	300	1.716 x 1.040	11	1.293
COR22900	Le Serpent	5+ / 5-12	18	250	250	1.290 x 729	14	1.562

CONÇU POUR INSPIRER

Concepts d'aires de jeux inspirantes

Nos designers spécialisés du KOMPAN Design Studio sont capables de concrétiser n'importe quelle idée ou concept pour transformer une esquisse en construction architecturale pour réaliser une aire de jeux.

Embarquez pour un voyage féerique sur l'une des nos aires de jeux conceptuelle et trouvez le thème de jeux convenant parfaitement à votre commune, votre école, votre camping ou votre espace privé.

Retrouvez une remarquable sélection de plus de 30 designs inspirants sur notre site web.



KOMPAN
Let's play

COROCORD™ PONTS DE CORDES

Comblez le fossé entre le jeu et l'imagination

Imaginez le courage qu'il faut pour continuer à avancer, suspendu dans les airs, en regardant le sol en dessous. Quelle aventure ! En traversant ce pont, l'enfant développe son assurance et prend conscience de l'espace qui l'entoure.

Empruntez le chemin le plus évident en traversant le pont, ou explorez tout un monde de jeux au-dessus et en dessous, qui n'attendent que vous.

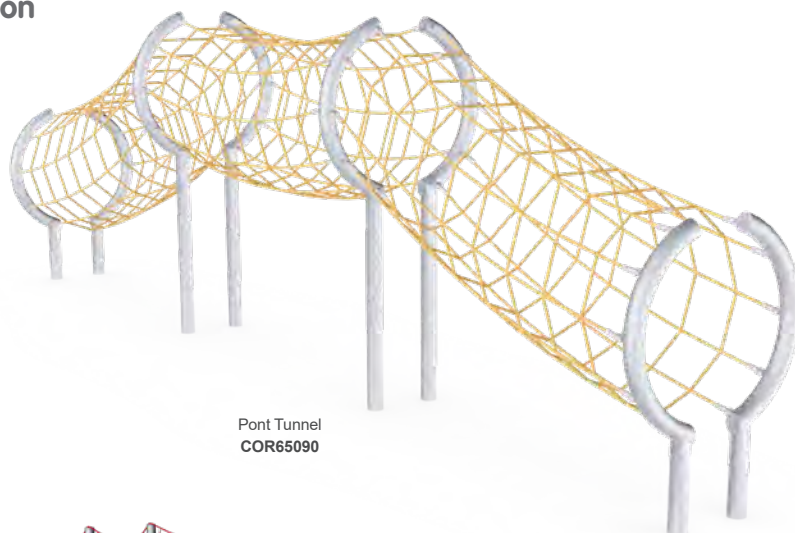


Pour un avenir plus vert
Matériaux recyclés post-consommation :

Corde de filet Hercules

>95%

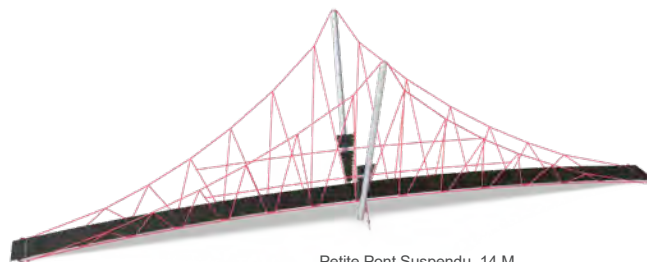
Pièces en acier suivant les normes industrielles



Pont Tunnel
COR65090



Pont A Lattes De Bois, 12 M
COR64120



Petite Pont Suspendu, 14 M
COR62140



Petit Pont De Corde, 12 M
COR66120



INFORMATION PRODUIT

Référence	Désignation	Âge / Age idéal (années)	Capacité accueil (pers.)	Hauteur de chute (cm)	Hauteur totale (cm)	Dimensions zone de sécurité (cm x cm)	Installation (heures)	Total CO ₂ e (kg CO ₂ e)
COR65090	Pont Tunnel	5+ / 5-12	27	275	275	1.241 x 536	11	1.773
COR64120	Pont A Lattes De Bois, 12 M	5+ / 5-12	24	185	292	1.537 x 515	30	2.732
COR62140	Petite Pont Suspendu, 14 M	5+ / 5-12	32	100	417	1.792 x 417	19	2.596
COR66120	Petit Pont De Corde, 12 M	5+ / 5-12	24	205	290	1.537 x 527	12	1.812



Pont Suspensu, Corde Coco, 12 M
COR63120

INFORMATION PRODUIT

Référence	Désignation	Âge / Age idéal (années)	Capacité accueil (pers.)	Hauteur de chute (cm)	Hauteur totale (cm)	Dimensions zone de sécurité (cm x cm)	Installation (heures)	Total CO ₂ e (kg CO ₂ e)
COR63120	Pont Suspensu, Corde Coco, 12 M	5+ / 5-12	20	225	292	1.550 x 492	4,4	2.171

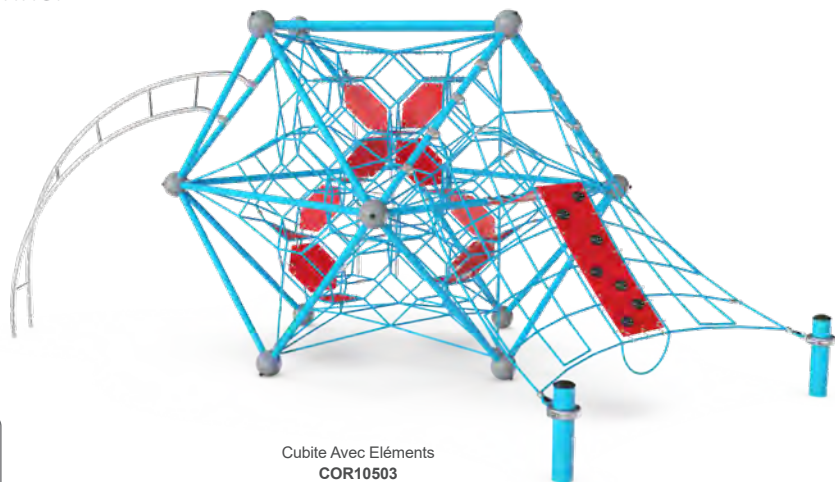
COROCORD™ STRUCTURES DE CÂBLES

Entrez dans le monde du jeu tridimensionnel

Les cadres de filets sont des passerelles vers une aire de jeux tridimensionnelle dynamique où les enfants règnent sur le domaine du plaisir et de l'exploration. En grimpant d'une corde à l'autre, les enfants développent activement la coordination de leurs mouvements et leur force physique.

Les jeunes esprits sont stimulés par le pouvoir de la logique et de la recherche de solutions, tout en élucidant des mystères pour arriver jusqu'en haut.

Voir les options sur la page FLEXIBILITÉ.



Cubite Avec Eléments
COR10503



Pour un avenir plus vert

Matériaux recyclés post-consommation :

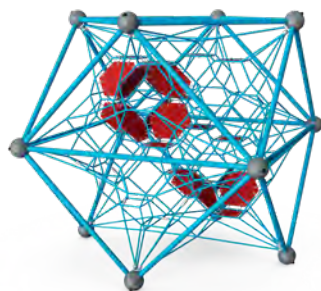
Panneaux EcoCore™

>95%


Corde de filet Hercules

>95%

Pièces en acier suivant les normes industrielles



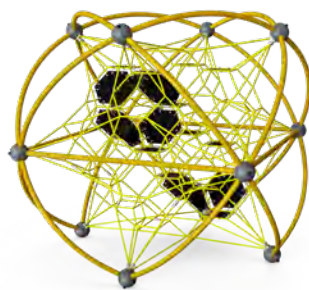
Cubite Avec Membrane
COR10501



Cubite
COR48330



Circite
COR46330



Circite Avec Membrane
COR10481

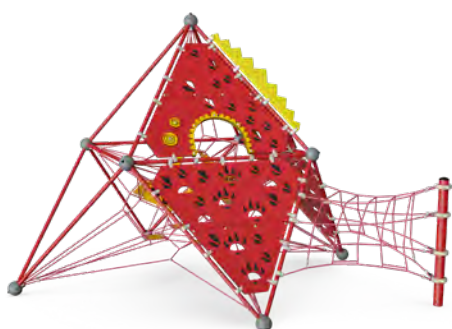


Circite Flower
COR10484

INFORMATION PRODUIT

Référence	Désignation	Âge / Age idéal (années)	Capacité accueil (pers.)	Hauteur de chute (cm)	Hauteur totale (cm)	Dimensions zone de sécurité (cm x cm)	Installation (heures)	Total CO ₂ e (kg CO ₂ e)
COR10503	Cubite Avec Eléments	5+ / 5-12	42	300	300	1.023 x 1.023	30	2.533
COR10501	Cubite Avec Membrane	5+ / 5-12	30	300	300	715 x 715	21	1.864
COR48330	Cubite	5+ / 5-12	30	300	300	715 x 715	20	1.732
COR46330	Circite	3+ / 3-8	30	300	313	719 x 719	21	1.753
COR10481	Circite Avec Membrane	3+ / 3-8	30	300	313	719 x 719	21	1.885
COR10484	Circite Flower	3+ / 3-8	35	300	325	936 x 769	28	2.406

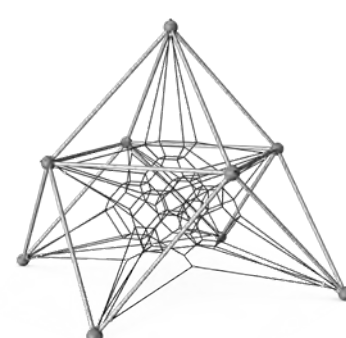




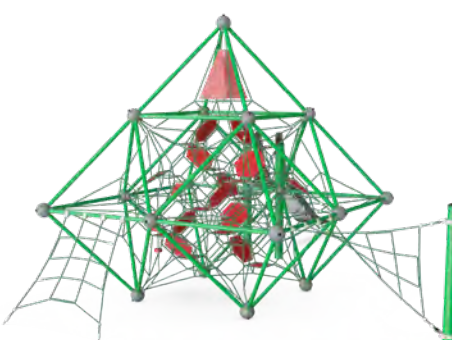
Dragite Dragonite
COR10494



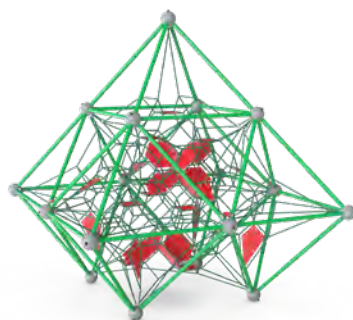
Dragite Avec Membrane
COR10491




Dragite
COR47330



Médite Avec Eléments
COR10513



Médite Avec Membrane
COR10511

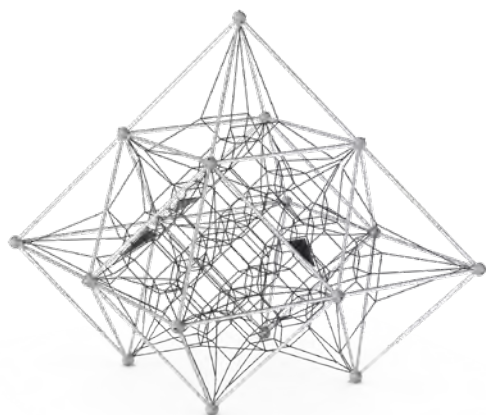


Médite
COR49330

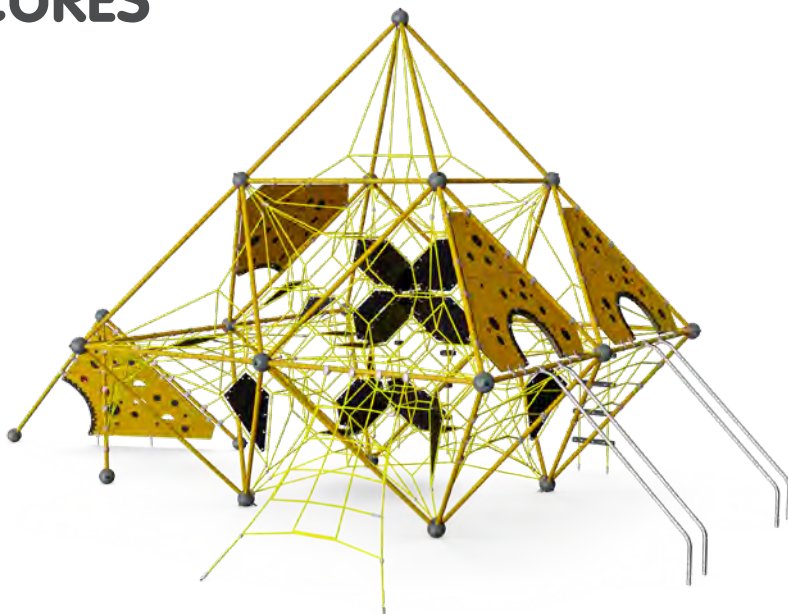
INFORMATION PRODUIT

Référence	Désignation	Âge / Age idéal (années)	Capacité accueil (pers.)	Hauteur de chute (cm)	Hauteur totale (cm)	Dimensions zone de sécurité (cm x cm)	Installation (heures)	Total CO ₂ e (kg CO ₂ e)
COR10494	Dragite Dragonite	3+ / 3-8	45	230	436	843 x 1.013	39	2.348
COR10491	Dragite Avec Membrane	3+ / 3-8	28	230	436	843 x 843	16	1.551
COR47330	Dragite	3+ / 3-8	28	230	436	843 x 843	15	1.376
COR10513	Médite Avec Eléments	5+ / 5-12	46	174	446	948 x 1.255	41	4.001
COR10511	Médite Avec Membrane	5+ / 5-12	31	165	446	742 x 742	30	2.721
COR49330	Médite	5+ / 5-12	31	165	446	742 x 742	29	2.558

COROCORD™ STRUCTURES DE CÂBLES



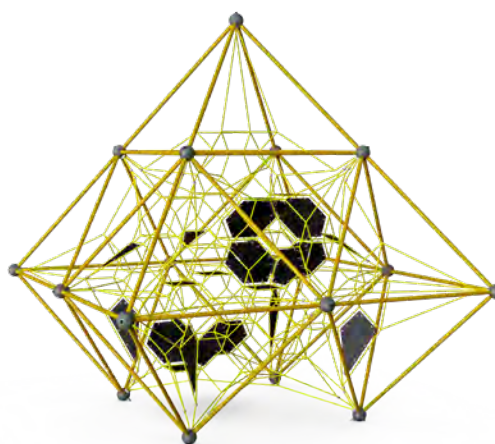
Maxite
COR49480



Maxite Avec Eléments
COR10524



Octanite
COR45400



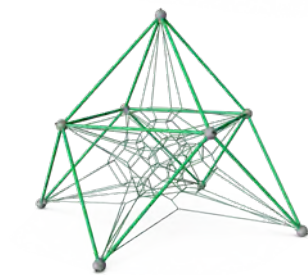
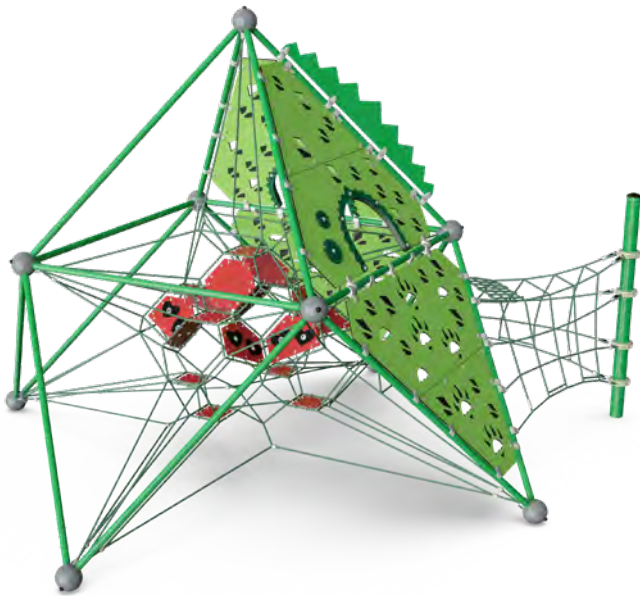
Maxite Avec Membrane
COR10521

INFORMATION PRODUIT


Référence	Désignation	Âge / Age idéal (années)	Capacité accueil (pers.)	Hauteur de chute (cm)	Hauteur totale (cm)	Dimensions zone de sécurité (cm x cm)	Installation (heures)	Total CO ₂ e (kg CO ₂ e)
COR10524	Maxite Avec Eléments	5+ / 5-12	76	227	639	1.531 x 1.089	63	5.018
COR49480	Maxite	5+ / 5-12	45	227	639	1.006 x 1.006	35	3.287
COR45400	Octanite	5+ / 5-12	36	203	460	906 x 906	31	2.716
COR10521	Maxite Avec Membrane	5+ / 5-12	45	227	639	1.006 x 1.006	37	3.599

FLEXIBILITÉ

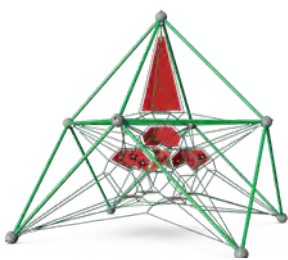
Avec de multiples couleurs et options configurables, nos produits standards disponibles sont très flexibles.



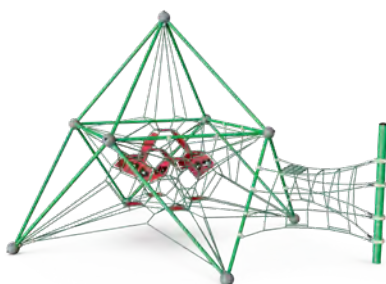
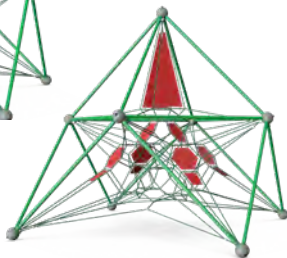
Base du Dragite



Panneaux à thème



Membrane
Éléments



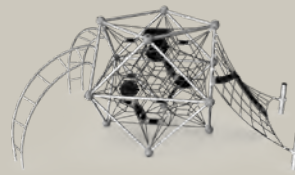
Extensions

OPTIONS



CONFIGURATEUR DE PRODUIT
www.kompan.com


COLORIS :




Lune



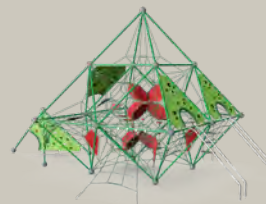
Mars



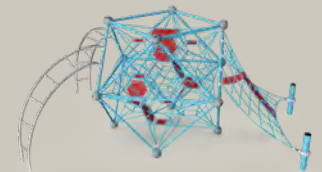
Solaris



Vénus



Terre



Neptune

Plus de flexibilité

Contactez-nous pour obtenir plus d'informations sur l'étendue des options des équipements récréatifs configurables. Veuillez noter que les prix et les délais de livraison dépendent de la configuration choisie.



JEU NATURE



NOUVEAUTÉ

ROBINIA FANTASIE

S'évader dans la forêt de la fantaisie

Dans le royaume enchanteur des mondes fantastiques, l'imagination et le jeu s'entremêlent. Le style excentrique des structures de jeu Robinia Fantaisie est unique et en accord avec la nature. Les poteaux en bois signature arborent un veinage authentique, qui date de l'époque où ils étaient à l'état naturel.

Grimpez jusqu'au sommet pour participer à l'éternelle bataille entre le bien et le mal ou balancez-vous pour échapper au sort magique du sorcier.

Voir les options sur les pages FLEXIBILITÉ.



Pour un avenir plus vert

Bois de robinier :

Matériau naturel récolté dans les forêts européennes. Le bois de robinier est connu pour ses conservateurs naturels qui le rendent durable en extérieur.



Le Repaire Enchanté
NRC200101




Panneau de jeu «Empile & Tourne»
NRC60101



Panneau de jeu Triple
NRC60201

INFORMATION PRODUIT

Tous les produits Robinia sont certifiés FSC®

Référence	Désignation		Âge / Age idéal (années)	Capacité accueil (pers.)	Hauteur de chute (cm)	Hauteur totale (cm)	Dimensions zone de sécurité (cm x cm)	Installation (heures)	Total CO ₂ e (kg CO ₂ e)
NRC200101	Le Repaire Enchanté	✓	2+ / 2-6	13	58	338	890 x 716	30	-
NRC60101	Panneau de jeu «Empile & Tourne»	✓	1+ / 1-6	2	-	99	453 x 345	3,6	-
NRC60201	Panneau de jeu Triple	✓	1+ / 1-6	6	-	129	605 x 422	5,7	-



Chaque structure Robinia Fantaisie aura une apparence unique. Façonnés par la nature, des variations naturelles seront visibles sur les jeux.



Chalet Enchanté
NRC100401



Cabane Enchantée
NRC200201

INFORMATION PRODUIT

Tous les produits Robinia sont certifiés FSC®

Référence	Désignation	Âge / Age idéal (années)	Capacité accueil (pers.)	Hauteur de chute (cm)	Hauteur totale (cm)	Dimensions zone de sécurité (cm x cm)	Installation (heures)	Total CO ₂ e (kg CO ₂ e)
NRC100401	Chalet Enchanté	2+ / 2-6	11	120	426	908 x 842	41	-
NRC200201	Cabane Enchantée	2+ / 2-6	21	118	465	1.229 x 973	51	-

NOUVEAUTÉ

ROBINIA FANTAISIE



Chaque structure Robinia Fantaisie aura une apparence unique. Façonnés par la nature, des variations naturelles seront visibles sur les jeux.



Tour Ensorcelée
NRC200401



Cabane Ensorcelée
NRC300101



Repaire Ensorcelée
NRC400101

INFORMATION Produit

Tous les produits Robinia sont certifiés FSC®

Référence	Désignation	Âge / Age idéal (années)	Capacité accueil (pers.)	Hauteur de chute (pi po)	Hauteur totale (pi po)	Dimensions zone de sécurité (pi2)	Dimensions zone de sécurité (pi po)	Installation (heures)	Total CO ₂ e (kg CO ₂ e)
NRC200401	Tour Ensorcelée	5 - 12	20	6'0"	16'6"	625	29'9" x 29'4"	42	-
NRC300101	Cabane Ensorcelée	5 - 12	30	6'2"	16'6"	1292	39'10" x 43'4"	130	-
NRC400101	Repaire Ensorcelée	5 - 12	34	6'2"	17'9"	1576	51'10" x 45'11"	140	-

FLEXIBILITÉ

Avec de multiples couleurs et options configurables, nos produits standards disponibles sont très flexibles.



Non traité



Brun transparent



Coloré

OPTIONS




CONFIGURATEUR DE PRODUIT
www.kompan.com

Options de toit



Connexions et extensions




Glissoires en PE



Couleurs de glissoire en PE



Activités et glissoires acier inoxydable



REMARQUE : les glissoires en acier chauffées par le soleil de la mi-journée peuvent causer de graves brûlures cutanées. Nous vous recommandons de tenir les glissoires en acier à l'abri du soleil de la mi-journée, ou d'aménager des glissoires ou des ombrages en PE.

Pieds



Pied à enterrer
en bois

Acier
galvanisé

Plus de flexibilité

Contactez-nous pour obtenir plus d'informations sur l'étendue des options des équipements récréatifs configurables. Veuillez noter que les prix et les délais de livraison dépendent de la configuration choisie.

VILLAGE ROBINIA

Bienvenue au village

La gamme de produits Robinia est une collection de structures de jeu organiques qui répond à toutes les envies, des maisonnettes féériques conçues pour les plus jeunes aux grandes structures de jeu pour les plus âgés.

Les structures Robinia ajoutent une touche de nature aux environnements résidentiels ou une touche organique aux paysages urbains animés. Vous souhaitez que votre aire de jeux se démarque ou qu'elle se fonde dans le paysage ? Robinia est la gamme qu'il vous faut.

Voir les options sur la page FLEXIBILITÉ.



Pour un avenir plus vert

Bois de robinier :

Matériau naturel récolté dans les forêts européennes. Le bois de robinier est connu pour ses conservateurs naturels qui le rendent durable en extérieur.



La Cache du Sorcier
NRO409



Magasin du Village
NRO404



Maisonnette du Village
NRO405



Magasin de la Forêt
NRO407



Maisonnette de la Forêt
NRO408



La Cabanette
NRO401



Le Bateau Robinia
NRO402

INFORMATION Produit

Tous les produits Robinia sont certifiés FSC®

Référence	Désignation	Âge / Age idéal (années)	Capacité accueil (pers.)	Hauteur de chute (pi po)	Hauteur totale (pi po)	Dimensions zone de sécurité (pi2)	Dimensions zone de sécurité (pi po)	Installation (heures)	Total CO ₂ e (kg CO ₂ e)
NRO409	La Cache du Sorcier	2 - 5	11	2'11"	10'9"	475	21'7" x 26'10"	27	382
NRO404	Magasin du Village	2 - 5	6	0'0"	8'5"	-	0'0" x 0'0"	10	113
NRO405	Maisonnette du Village	2 - 5	8	1'7"	9'5"	306	20'8" x 17'9"	16	153
NRO407	Magasin de la Forêt	2 - 5	7	0'0"	8'6"	-	0'0" x 0'0"	9.6	97
NRO408	Maisonnette de la Forêt	2 - 5	8	1'7"	9'7"	310	20'8" x 17'12"	16	156
NRO401	La Cabanette	2 - 5	4	0'0"	8'6"	-	0'0" x 0'0"	4.9	47
NRO402	Le Bateau Robinia	2 - 5	5	0'0"	8'6"	-	0'0" x 0'0"	6.9	63



Tour de jeu avec Glissoire & Barres acrobatiques
NRO1018



Tour de jeu avec glissoire
NRO1019



Tour double avec 2 glissoires
NRO2007



Tour avec Tyrolienne
NRO1022



Cliff Rider Robinia, 8 pi H
NRO3002



Cliff Rider Robinia, 8 pi H
NRO3003

INFORMATION Produit

Tous les produits Robinia sont certifiés FSC®

Référence	Désignation	Âge / Age idéal (années)	Capacité accueil (pers.)	Hauteur de chute (pi po)	Hauteur totale (pi po)	Dimensions zone de sécurité (pi2)	Dimensions zone de sécurité (pi po)	Installation (heures)	Total CO ₂ e (kg CO ₂ e)
NRO1018	Tour de jeu avec Glissoire & Barres acrobatiques	5 - 12	9	6'10"	9'9"	503	29'8" x 23'11"	22	458
NRO1019	Tour de jeu avec glissoire	5 - 12	9	4'10"	12'4"	447	26'1" x 26'4"	21	412
NRO2007	Tour double avec 2 glissoires	2 - 5	18	4'10"	9'9"	698	33'11" x 31'6"	38	625
NRO3002	Tour avec Tyrolienne	5 - 12	21	6'11"	12'0"	732	43'3" x 26'4"	43	1,113
NRO1022	Cliff Rider Robinia, 8 pi H	5 - 12	5	6'4"	8'10"	568	34'3" x 21'8"	15	334
NRO3003	Robinia Cliff Rider, 8 ft H	5 - 12	25	8'6"	13'8"	790	43'7" x 27'11"	55	1,301

VILLAGE ROBINIA



Tour de jeu avec Filet d'araignée
NRO2006



Tour de jeu avec Glissoire & Comptoir
NRO1020



Tour de jeu avec Glissoire & Curly Climber
NRO1021



Tour Multideck, Monkey Bars & Comptoir
NRO1024



Tour de jeu Multideck avec Monkey Bars
NRO1023



Mega Deck avec Barres acrobatiques
NRO1025

INFORMATION Produit

Tous les produits Robinia sont certifiés FSC®

Référence	Désignation	Âge / Age idéal (années)	Capacité accueil (pers.)	Hauteur de chute (pi po)	Hauteur totale (pi po)	Dimensions zone de sécurité (pi2)	Dimensions zone de sécurité (pi po)	Installation (heures)	Total CO ₂ e (kg CO ₂ e)
NRO2006	Tour de jeu avec Filet d'araignée	5 - 12	14	7'3"	14'5"	622	27'5" x 34'6"	31	663
NRO1020	Tour de jeu avec Glissoire & Comptoir	2 - 5	9	7'3"	13'8"	450	25'7" x 24'3"	25	489
NRO1021	Tour de jeu avec Glissoire & Curly Climber	5 - 12	9	7'3"	14'5"	470	25'7" x 27'0"	28	566
NRO1024	Tour Multideck, Monkey Bars & Comptoir	5 - 12	14	6'9"	13'8"	604	31'10" x 29'12"	33	518
NRO1023	Tour de jeu Multideck avec Monkey Bars	5 - 12	12	6'9"	12'4"	605	26'1" x 31'6"	30	485
NRO1025	Mega Deck avec Barres acrobatiques	5 - 12	16	6'11"	13'8"	607	31'3" x 28'5"	37	536



Tour Multipalier et double rampe acrobatique
NRO1026



Tour de la sorcière
NRO2008



Tour double avec filet d'araignée et pont
NRO2009



La Forteresse du Sorcier Tour double
NRO2010



Tour double avec Turbo Challenge
NRO2012



Tour double avec pont de corde
NRO3001

INFORMATION Produit

Tous les produits Robinia sont certifiés FSC®

Référence	Désignation	Âge / Age idéal (années)	Capacité accueil (pers.)	Hauteur de chute (pi po)	Hauteur totale (pi po)	Dimensions zone de sécurité (pi2)	Dimensions zone de sécurité (pi po)	Installation (heures)	Total CO ₂ e (kg CO ₂ e)
NRO1026	Tour Multipalier et double rampe acrobatique	5 - 12	16	9'10"	16'8"	638	30'0" x 30'11"	45	833
NRO2008	Tour de la sorcière	5 - 12	21	9'10"	17'6"	828	42'1" x 31'6"	56	993
NRO2009	Tour double avec filet d'araignée et pont	5 - 12	27	6'10"	13'8"	811	38'12" x 34'3"	36	937
NRO2010	La Forteresse du Sorcier Tour double	5 - 12	38	8'2"	17'6"	968	33'2" x 49'9"	60	1,190
NRO2012	Tour double avec Turbo Challenge	5 - 12	22	7'4"	13'8"	731	32'3" x 31'12"	41	775
NRO3001	Tour double avec pont de corde	5 - 12	25	9'10"	13'8"	950	49'8" x 30'10"	59	1,178

ROBINIA VILLAGE



La Canardière
NRO416



Le Poulailier
NRO417



La Renardière
NRO418

INFORMATION Produit

Tous les produits Robinia sont certifiés FSC®

Référence	Désignation	Âge / Age idéal (années)	Capacité accueil (pers.)	Hauteur de chute (pi po)	Hauteur totale (pi po)	Dimensions zone de sécurité (pi2)	Dimensions zone de sécurité (pi po)	Installation (heures)	Total CO ₂ e (kg CO ₂ e)
NRO416	La Canardière	2 - 5	10	0'0"	9'3"	-	0'0" x 0'0"	11	96
NRO417	Le Poulailier	2 - 5	12	1'11"	9'3"	427	21'11" x 24'1"	21	200
NRO418	La Renardière	2 - 5	18	1'11"	7'2"	404	20'10" x 24'4"	24	226



La Hutte du Castor
NRO2013



L'île aux Tortues
NRO4001

INFORMATION Produit

Tous les produits Robinia sont certifiés FSC®

Référence	Désignation	Âge / Age idéal (années)	Capacité accueil (pers.)	Hauteur de chute (pi po)	Hauteur totale (pi po)	Dimensions zone de sécurité (pi2)	Dimensions zone de sécurité (pi po)	Installation (heures)	Total CO ₂ e (kg CO ₂ e)
NRO2013	La Hutte du Castor	2 - 5	16	2'2"	9'3"	565	28'4" x 26'10"	36	477
NRO4001	L'île aux Tortues	2 - 5	26	1'11"	9'3"	763	34'0" x 29'4"	46	563

FLEXIBILITÉ

Avec de multiples couleurs et options configurables, nos produits standards disponibles sont très flexibles.



Couleurs Robinia



OPTIONS

Glissoires et sorties




REMARQUE :
les glissoires en acier chauffées par le soleil de la mi-journée peuvent causer de graves brûlures cutanées. Nous vous recommandons de tenir les glissoires en acier à l'abri du soleil de la mi-journée, ou d'utiliser des glissoires ou des ombrages en PE.

Extension et connexion



Toits classiques et de forme organique



Grand mur d'escalade et escalier



Plus de flexibilité

Contactez-nous pour obtenir plus d'informations sur l'étendue des options des équipements récréatifs configurables. Veuillez noter que les prix et les délais de livraison dépendent de la configuration choisie.

MAISONS DE JEUX EN ROBINIER

Un espace de jeu confortable pour les plus jeunes

Les équipements d'aires de jeux sur le thème de la maison procurent un sentiment de familiarité et de confort aux plus jeunes. Le concept de « maison » associé à l'esprit nature enflammera leur imagination et les incitera à jouer pendant des heures.

Les maisons de jeux Robinia associent ainsi les avantages de l'exploration de lieux familiers, comme la maison, à celle des merveilles de la nature.



Pour un avenir plus vert

Bois de robinier :

Matériau naturel récolté dans les forêts européennes. Le bois de robinier est connu pour ses conservateurs naturels qui le rendent durable en extérieur.



Côté Cabane De Jeux Avec Bureaux
NRO411



Côté Cabane De Jeux
NRO410



Cabane Robinia - 2 Côtés
NRO412



Cabane Robinia - 2 Côtés Comptoir
NRO413




Cabane Robinia - 2 Côtés Comptoir Façade
NRO414



Cabane Robinia - 2 Façades Comptoir
NRO415

INFORMATION PRODUIT

Tous les produits Robinia sont certifiés FSC®

Référence	Désignation		Âge / Age idéal (années)	Capacité accueil (pers.)	Hauteur de chute (cm)	Hauteur totale (cm)	Dimensions zone de sécurité (cm x cm)	Installation (heures)	Total CO ₂ e (kg CO ₂ e)
NRO411	Côté Cabane De Jeux Avec Bureaux	✓	1+ / 1-6	8	-	158	454 x 455	5,6	36
NRO410	Côté Cabane De Jeux	✓	1+ / 1-6	4	-	158	447 x 384	4,4	30
NRO412	Cabane Robinia - 2 Côtés	✓	1+ / 1-6	4	-	158	448 x 387	4,8	33
NRO413	Cabane Robinia - 2 Côtés Comptoir	✓	1+ / 1-6	10	-	158	454 x 458	6	39
NRO414	Cabane Robinia - 2 Côtés Comptoir Façade	✓	1+ / 1-6	12	-	158	454 x 458	6,9	45
NRO415	Cabane Robinia - 2 Façades Comptoir	✓	1+ / 1-6	12	-	158	454 x 458	7	46

FLEXIBILITÉ

Avec de multiples couleurs et options configurables, nos produits standards disponibles sont très flexibles.



Couleurs Robinia



OPTIONS



CONFIGURATEUR DE PRODUIT
www.kompan.com


Toits



Bois non traité




Bois brun transparent



Bois coloré et non traité

Ponts



Bois brun transparent



Bois non traité

Pieds



Pied à enterrer
en bois



Acier
galvanisé

Plus de flexibilité

Contactez-nous pour obtenir plus d'informations sur l'étendue des options des équipements récréatifs configurables. Veuillez noter que les prix et les délais de livraison dépendent de la configuration choisie.

CHATEAUX ROBINIA

Jeu captivant sur le thème du château

Le château Robinia propose des activités de jeu créatives à tous les étages. Sa taille impressionnante incite les enfants de tous âges à élaborer des stratégies pour défendre ou conquérir le château, les aidant à développer des compétences créatives sociales et cognitives.

Préparez-vous à vivre une aventure digne d'une reine ou d'un roi, et commencez à vous frayer un chemin jusqu'à la tour du château.



Pour un avenir plus vert

Bois de robinier :

Matériau naturel récolté dans les forêts européennes. Le bois de robinier est connu pour ses conservateurs naturels qui le rendent durable en extérieur.



Château Fort Robinia, Moyen
NRO429



Château Robinia, Petit
NRO421

Château Fort Robinia, Petit
NRO427



Château Robinia, Large
NRO425



Château Robinia, Moyen
NRO423

INFORMATION Produit

Tous les produits Robinia sont certifiés FSC®

Référence	Désignation	Âge / Age idéal (années)	Capacité accueil (pers.)	Hauteur de chute (pi po)	Hauteur totale (pi po)	Dimensions zone de sécurité (pi2)	Dimensions zone de sécurité (pi po)	Installation (heures)	Total CO ₂ e (kg CO ₂ e)
NRO429	Château Fort Robinia, Moyen	5 - 12	60	11'9"	26'1"	1744	72'12" x 40'5"	343	-
NRO421	Château Robinia, Petit	5 - 12	26	9'10"	18'6"	676	34'5" x 28'5"	66	995
NRO427	Château Fort Robinia, Petit	5 - 12	40	11'9"	30'1"	1459	51'9" x 42'1"	96	-
NRO425	Château Robinia, Large	5 - 12	56	9'10"	18'6"	1327	46'1" x 38'3"	120	2,136
NRO423	Château Robinia, Moyen	5 - 12	42	9'10"	18'6"	1073	37'0" x 40'7"	95	1,666



Les produits marqués KDS sont des équipements du KOMPAN Design Studio réalisés sur-mesure. Les conceptions et les données finales dépendent des normes de sécurité régionales, et les images sont uniquement à des fins conceptuelles.



Château Fort Robinia, Large
NRO431

INFORMATION Produit

Tous les produits Robinia sont certifiés FSC®

Référence	Désignation	Âge / Age idéal (années)	Capacité accueil (pers.)	Hauteur de chute (pi po)	Hauteur totale (pi po)	Dimensions zone de sécurité (pi2)	Dimensions zone de sécurité (pi po)	Installation (heures)	Total CO ₂ e (kg CO ₂ e)
NRO431	Château Fort Robinia, Large	5 - 12	100	11'9"	34'1"	4271	83'6" x 74'12"	744	-

BATEAUX ROBINIA

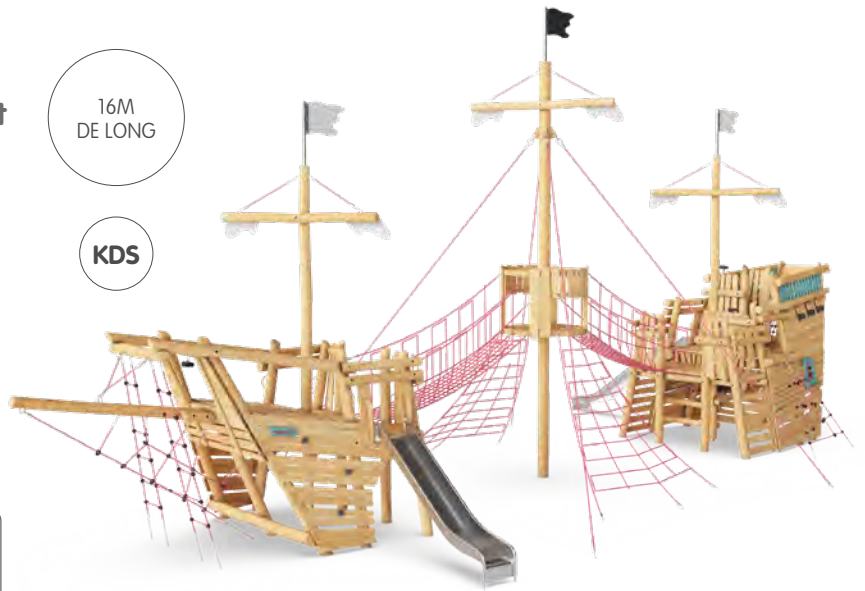
Un trésor pour les enfants qui s’amusent

Les innombrables activités et aventures des bateaux sur le thème des pirates suscitent la curiosité des enfants des heures durant. Les jeux thématiques stimulent l'imagination des enfants et encouragent les jeux de rôle, ce qui renforce leur confiance en eux. Il suffit d'imaginer la réalisation d'un objectif collectif pour que la victoire l'emporte.

Si les pirates ont conquis votre aire de jeux, il est temps de mettre tout le monde sur le pont pour défendre le trésor !

16M
DE LONG

KDS



Navire Explorateur Robinier, X-Large
NRO551



Pour un avenir plus vert

Bois de robinier :

Matériau naturel récolté dans les forêts européennes. Le bois de robinier est connu pour ses conservateurs naturels qui le rendent durable en extérieur.



Navire Explorateur Robinier, Large
NRO547



Navire Explorateur Robinier, Médium
NRO543

INFORMATION PRODUIT

Tous les produits Robinia sont certifiés FSC®

Référence	Désignation	Âge / Age idéal (années)	Capacité accueil (pers.)	Hauteur de chute (cm)	Hauteur totale (cm)	Dimensions zone de sécurité (cm x cm)	Installation (heures)	Total CO ₂ e (kg CO ₂ e)
NRO551	Navire Explorateur Robinier, X-Large	4+ / 4-12	60	300	800	2.210 x 1.221	93	-
NRO547	Navire Explorateur Robinier, Large	4+ / 4-12	42	300	686	1.033 x 1.614	94	1.706
NRO543	Navire Explorateur Robinier, Médium	4+ / 4-10	37	268	581	967 x 1.376	64	1.163



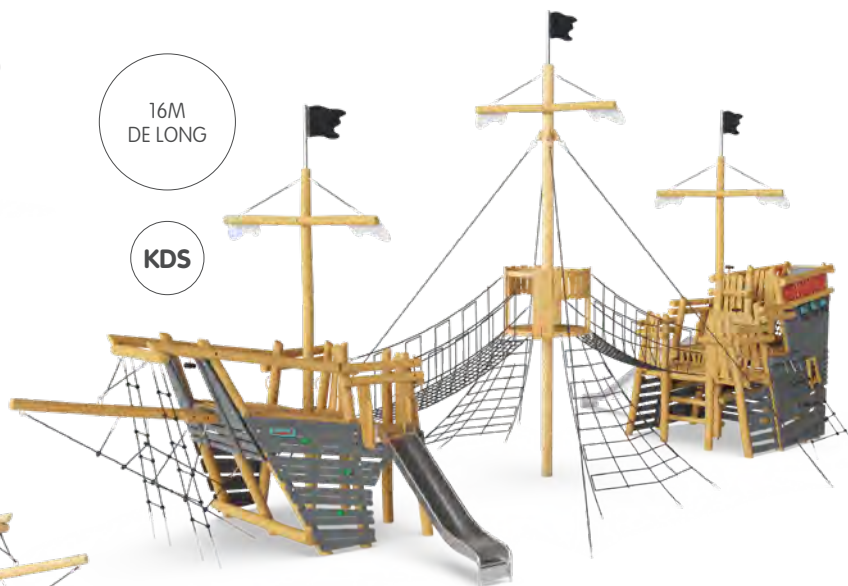
Les produits marqués KDS sont des équipements du KOMPAN Design Studio réalisés sur-mesure. Les conceptions et les données finales dépendent des normes de sécurité régionales, et les images sont uniquement à des fins conceptuelles.



Bateau Pirate Robinier, Médium
NRO541

16M
DE LONG

KDS



Bateau Pirate Robinier, X-Large
NRO549



Bateau Pirate Robinier, Large
NRO545

INFORMATION PRODUIT

Tous les produits Robinia sont certifiés FSC®

Référence	Désignation	Âge / Age idéal (années)	Capacité accueil (pers.)	Hauteur de chute (cm)	Hauteur totale (cm)	Dimensions zone de sécurité (cm x cm)	Installation (heures)	Total CO ₂ e (kg CO ₂ e)
NRO549	Bateau Pirate Robinier, X-Large	4+ / 4-12	60	300	800	2.210 x 1.221	93	-
NRO541	Bateau Pirate Robinier, Médium	4+ / 4-10	37	268	581	967 x 1.376	64	1.163
NRO545	Bateau Pirate Robinier, Large	4+ / 4-12	42	300	686	1.033 x 1.614	95	1.706

JEUX À THÈME ROBINIA

L'imagination à plein régime

Le jeu, c'est une préparation à la vie. Les jeux à thème sont d'autant plus impactants lorsqu'ils stimulent l'imagination des enfants en imitant la réalité. Les jeux à thème permettent de vivre des aventures qui seraient autrement « interdites ».

L'avion à hélice et le Unitruck promettent des jeux de rôles sans fin, invitant les enfants à laisser libre cours à leur imagination.



Pour un avenir plus vert Bois de robinier :

Matériau naturel récolté dans les forêts européennes. Le bois de robinier est connu pour ses conservateurs naturels qui le rendent durable en extérieur.



Avion à hélice Robinia
NRO564



Fourgonnette Robinia, rouge
NRO560



Camion à nez court Robinia, rouge
NRO561

NOUVEAUTÉ



Camion à nez long Robinia
NRO562



Jungle 4x4 Robinia
NRO563



Tracteur
NRO565

INFORMATION PRODUIT

Tous les produits Robinia sont certifiés FSC®

Référence	Désignation	🦽	Âge / Age idéal (années)	Capacité accueil (pers.)	Hauteur de chute (cm)	Hauteur totale (cm)	Dimensions zone de sécurité (cm x cm)	Installation (heures)	Total CO ₂ e (kg CO ₂ e)
NRO564	Avion à hélice Robinia	✓	2+ / 2-10	12	50	148	698 x 640	18	307
NRO560	Fourgonnette Robinia, rouge	✓	2+ / 2-10	7	-	160	571 x 464	17	149
NRO561	Camion à nez court Robinia, rouge	✓	2+ / 2-10	8	58	218	694 x 497	30	281
NRO562	Camion à nez long Robinia	✓	2+ / 2-10	10	58	262	805 x 497	33	331
NRO563	Jungle 4x4 Robinia	✓	2+ / 2-10	8	28	125	460 x 583	13	160
NRO565	Tracteur		2+ / 2-10	7	100	179	468 x 748	16	294

FLEXIBILITÉ

Avec de multiples couleurs et options configurables, nos produits standards disponibles sont très flexibles.



Rouge



Bois non traité



Vert

Couleurs Robinia



OPTIONS



CONFIGURATEUR DE PRODUIT
www.kompan.com



Roue tunnel
(gros camions)

Glissoire arrière
(gros camions)



Grue de sable
(gros camions)

Pieds



Pied à enterrer
en bois



Acier
galvanisé

Plus de flexibilité

Contactez-nous pour obtenir plus d'informations sur l'étendue des options des équipements récréatifs configurables. Veuillez noter que les prix et les délais de livraison dépendent de la configuration choisie.

JEUX À THÈME ROBINIA



Le Canot
NRO514



Pompe A Essence 1
NRO511



Station Essence 2 Pompes
NRO513



Pompe A Essence 2
NRO519



La Chaloupe
NRO520

INFORMATION PRODUIT

Tous les produits Robinia sont certifiés FSC®

Référence	Désignation	✓	Âge / Age idéal (années)	Capacité accueil (pers.)	Hauteur de chute (cm)	Hauteur totale (cm)	Dimensions zone de sécurité (cm x cm)	Installation (heures)	Total CO ₂ e (kg CO ₂ e)
NRO514	Le Canot	✓	2+ / 2-8	8	100	250	444 x 630	13	115
NRO511	Pompe A Essence 1	✓	2+ / 2-6	1	-	108	320 x 344	1,4	10
NRO513	Station Essence 2 Pompes	✓	2+ / 2-6	2	-	221	389 x 321	4,2	41
NRO519	Pompe A Essence 2	✓	2+ / 2-6	1	-	108	320 x 338	1,4	10
NRO520	La Chaloupe	✓	2+ / 2-8	8	100	250	444 x 640	8,7	91

ACCESSOIRES ROBINIA

Signalétique personnalisable

Les panneaux sont un moyen essentiel de mettre des informations pertinentes à la disposition des utilisateurs d'espaces privés ou publics. Par exemple, des informations générales ou pratiques ou des instructions sur l'utilisation d'une aire de jeux, les heures d'ouverture, les groupes d'utilisateurs ou d'âge idéaux, les sponsors ou les informations de contact.

Notre signalétique personnalisable est flexible en ce qui concerne le texte, les signes et les symboles, ce qui vous permet de délivrer le bon message.




Panneau Robinia, Medium
NRO217



Pour un avenir plus vert
Matériaux recyclés post-consommation: Poteaux TexMade™ >95%

Les pièces en acier sont conformes aux normes industrielles

Bois de robinier :
Matériau naturel récolté dans les forêts européennes. Le bois de robinier est connu pour ses conservateurs naturels qui le rendent durable en extérieur.



Banc Robinia
NRO213



Table + 2 Bancs Adulte Robinia
NRO215




Panneau Robinia, Large
NRO218



Panneau Robinia, X-Large
NRO219



Chronomètre de jeu
NRO216



Sculpture de perroquet Ara
NRO515



Sculpture de hibou
NRO516



Sculpture d'iguane, chêne
NRO517



Sculpture de lézard, chêne
NRO518

Tous les produits Robinia sont certifiés FSC®

Référence	Désignation	Âge / Age idéal (années)	Capacité accueil (pers.)	Hauteur de chute (pi po)	Hauteur totale (pi po)	Dimensions zone de sécurité (pi2)	Dimensions zone de sécurité (pi po)	Installation (heures)	Total CO ₂ e (kg CO ₂ e)
NRO217	Panneau Robinia, Medium		-	0'0"	3'9"	-	0'0" x 0'0"	1.7	23
NRO213	Banc Robinia		-	0'0"	2'7"	-	0'0" x 0'0"	0.8	51
NRO215	Table + 2 Bancs Adulte Robinia		-	0'0"	2'7"	-	0'0" x 0'0"	2.2	140
NRO218	Panneau Robinia, Large		-	0'0"	5'1"	-	0'0" x 0'0"	2	38
NRO219	Panneau Robinia, X-Large		-	0'0"	7'3"	-	0'0" x 0'0"	3.1	93
NRO216	Chronomètre de jeu	5 - 12	4	0'0"	4'5"	43	7'4" x 6'4"	1.3	51
NRO515	Sculpture de perroquet Ara		-	0'0"	1'9"	-	0'0" x 0'0"	0.1	1
NRO516	Sculpture de hibou		-	0'0"	3'4"	-	0'0" x 0'0"	0.5	5
NRO517	Sculpture d'iguane, chêne		-	0'0"	1'4"	-	0'0" x 0'0"	1.4	14
NRO518	Sculpture de lézard, chêne		-	0'0"	1'2"	-	0'0" x 0'0"	1.4	14

JEUX SUR RESSORT ROBINIA

Rien de tel que le jeu sur ressort

Le doux bercement d'une mère est une sensation apaisante. Au fur et à mesure que les enfants grandissent, le bercement devient une sensation amusante. Le balancement entraîne le sens de l'équilibre et la perception spatiale de l'enfant, des sens qui l'aident à se concentrer et à s'orienter.

Pour les jeunes enfants, le plaisir de la bascule, seuls ou avec un ami, est une sensation incroyable. Découvrez votre jeu sur ressort ou à bascule préféré sur le thème des insectes et faites le buzz.



Pour un avenir plus vert

Bois de robinier :

Matériau naturel récolté dans les forêts européennes. Le bois de robinier est connu pour ses conservateurs naturels qui le rendent durable en extérieur.



Firin Le Dauphin
NRO111



Loulou Le Pou (QS)
NRO112



Margot L'escargot
NRO115



Mireille L'abeille (QS)
NRO118



Lili La Fourmi
NRO119



La Mule
NRO101



Le Poney
NRO102



Plateforme D'équilibre Robinia
NRO104



Bascule 2 Places Robinia
NRO105



Bascule 4 Places Robinia (QS)
NRO106

INFORMATION Produit

Tous les produits Robinia sont certifiés FSC®

Référence	Désignation	Âge / Age idéal	Capacité accueil	Hauteur de chute	Hauteur totale	Dimensions zone de sécurité	Dimensions zone de sécurité	Installation	Total CO ₂ e
		(années)	(pers.)	(pi po)	(pi po)	(pi2)	(pi po)	(heures)	(kg CO ₂ e)
NRO111	Firin Le Dauphin	2 - 12	1	1'10"	2'3"	177	15'3" x 13'7"	2	70
NRO112	Loulou Le Pou (QS)	2 - 12	1	1'8"	2'3"	164	14'4" x 13'7"	1.9	69
NRO115	Margot L'escargot	2 - 12	1	1'8"	2'3"	167	14'6" x 13'7"	2.2	82
NRO118	Mireille L'abeille (QS)	2 - 12	1	1'10"	2'5"	165	14'6" x 13'7"	1.9	84
NRO119	Lili La Fourmi	2 - 12	1	1'10"	2'5"	165	14'6" x 13'7"	1.9	84
NRO101	La Mule	2 - 12	1	1'12"	2'2"	152	12'8" x 14'5"	2.1	61
NRO102	Le Poney	2 - 12	1	1'12"	2'4"	154	12'8" x 14'6"	2.1	60
NRO104	Plateforme D'équilibre Robinia	2 - 12	3	1'6"	1'6"	170	14'9" x 14'6"	2.9	164
NRO105	Bascule 2 Places Robinia	5 - 12	2	3'9"	3'9"	292	25'10" x 13'8"	3.7	65
NRO106	Bascule 4 Places Robinia (QS)	5 - 12	6	3'9"	3'9"	277	25'2" x 13'7"	3.7	72

JEUX DYNAMIQUES ROBINIA

Activités ludiques vitales

La gamme de jeux dynamiques Robinia incite les enfants de tous âges et de toutes capacités à venir faire l'expérience de la sensation de glissade, de rotation et de balancement. Les enfants ont besoin des sensations fortes procurées par la rotation, la glissade et le balancement pour aider leur système nerveux à se développer et à s'organiser.

La rotation, la glissade et le balancement sont essentiels au développement des enfants, et en plus ils adorent ça !



Pour un avenir plus vert Bois de robinier :

Matériau naturel récolté dans les forêts européennes. Le bois de robinier est connu pour ses conservateurs naturels qui le rendent durable en extérieur.



Carrousel Avec Sièges
NRO120



La Toupie Robinia
NRO110



Toupie (QS)
ELE400024



Supernova (QS)
GXY916



Tipi Carrousel Gris Avec Maintien (QS)
ELE400065



Tipi Carrousel
ELE400064



INFORMATION PRODUIT

Tous les produits Robinia sont certifiés FSC®

Référence	Désignation	Âge / Age idéal (années)	Capacité accueil (pers.)	Hauteur de chute (cm)	Hauteur totale (cm)	Dimensions zone de sécurité (cm x cm)	Installation (heures)	Total CO ₂ e (kg CO ₂ e)
NRO120	Carrousel Avec Sièges	✓ 3+ / 3-12	8	100	81	554 x 554	3	336
NRO110	La Toupie Robinia	4+ / 4-12	1	100	47	349 x 349	1,6	52
ELE400024	Toupie (QS)	✓ 4+ / 4-15	1	100	60	352 x 355	1,2	55
ELE400065	Tipi Carrousel Gris Avec Maintien (QS)	✓ 4+ / 4-15	8	100	122	520 x 520	2,5	232
ELE400064	Tipi Carrousel	✓ 4+ / 4-15	6	100	53	420 x 420	2,5	209
GXY916	Supernova (QS)	✓ 6+ / 6-15	8	100	60	606 x 606	3,1	423

TÉLÉPHÉRIQUES ROBINIA

Le roi de l'amusement, du frisson et de l'action

La file d'attente pour la tyrolienne est toujours longue ! Que vous ayez quatre ou douze ans, les tyroliennes sont une valeur sûre. Avec les tyroliennes, les enfants apprennent plusieurs compétences essentielles, notamment à attendre leur tour et à ramener le siège à la personne suivante dans la file.

La tyrolienne est un élément palpitant et amusant des aires de jeux, qui réunit toutes les générations et toutes les capacités.



Pour un avenir plus vert Bois de robinier :

Matériau naturel récolté dans les forêts européennes. Le bois de robinier est connu pour ses conservateurs naturels qui le rendent durable en extérieur.



Plateforme De Départ Téléphérique
NRO879



Double Téléphérique Robinia, Plat
NRO883



INFORMATION Produit

Tous les produits Robinia sont certifiés FSC®

Référence	Désignation	Âge / Age idéal (années)	Capacité accueil (pers.)	Hauteur de chute (pi po)	Hauteur totale (pi po)	Dimensions zone de sécurité (pi2)	Dimensions zone de sécurité (pi po)	Installation (heures)	Total CO ₂ e (kg CO ₂ e)
NRO879	Plateforme De Départ Téléphérique	5 - 12	-	2'11"	7'5"	348	16'9" x 23'5"	10	84
NRO883	Double Téléphérique Robinia, Plat	5 - 12	2	6'11"	13'0"	2691	123'5" x 30'8"	21	1,110



Téléphérique Robinia, Pente
NRO875



Téléphérique Robinia, Plat
NRO877



Double Téléphérique Robinia, Pente
NRO881

INFORMATION Produit

Tous les produits Robinia sont certifiés FSC®

Référence	Désignation	Âge / Age idéal (années)	Capacité accueil (pers.)	Hauteur de chute (pi po)	Hauteur totale (pi po)	Dimensions zone de sécurité (pi2)	Dimensions zone de sécurité (pi po)	Installation (heures)	Total CO ₂ e (kg CO ₂ e)
NRO875	Téléphérique Robinia, Pente	5 - 12	1	6'11"	9'9"	1788	122'3" x 22'2"	12	579
NRO877	Téléphérique Robinia, Plat	5 - 12	1	6'11"	12'12"	1826	122'3" x 24'1"	9.9	617
NRO881	Double Téléphérique Robinia, Pente	5 - 12	2	6'11"	9'9"	2650	123'5" x 28'10"	20	1,061

PARCOURS À OBSTACLES ROBINIA

Défi d'escalade - Allez, on y va !

Un sentier d'escalade Robinia est un défi que les enfants de tous âges et de tous niveaux voudront relever. En jouant à "le sol est de la lave" ou à d'autres jeux créatifs, les enfants développent leur équilibre et leurs aptitudes sociales et émotionnelles et mettent en pratique des aptitudes essentielles à la vie sans s'en rendre compte.

Les activités d'équilibre, de balancement et d'escalade sont extrêmement amusantes et le défi qui les accompagne est relevé avec enthousiasme !



Pour un avenir plus vert Bois de robinier :

Matériau naturel récolté dans les forêts européennes. Le bois de robinier est connu pour ses conservateurs naturels qui le rendent durable en extérieur.



Traverse de Néophars- 5 pcs
NRO820



Traverse de Néophars avec corde
NRO832



Parkour 1
NRO856



Parkour 4
NRO854



Parkour 5
NRO857

INFORMATION Produit

Tous les produits Robinia sont certifiés FSC®

Référence	Désignation	Âge / Age idéal (années)	Capacité accueil (pers.)	Hauteur de chute (pi po)	Hauteur totale (pi po)	Dimensions zone de sécurité (pi2)	Dimensions zone de sécurité (pi po)	Installation (heures)	Total CO ₂ e (kg CO ₂ e)
NRO820	Traverse de Néophars- 5 pcs	2 - 12	2	1'1"	1'1"	237	19'2" x 15'6"	2.2	16
NRO832	Traverse de Néophars avec corde	5 - 12	3	3'11"	3'11"	278	22'5" x 15'9"	4	34
NRO856	Parkour 1	5 - 12	4	5'7"	5'7"	352	26'11" x 20'1"	5	37
NRO854	Parkour 4	5 - 12	12	8'11"	8'11"	759	27'3" x 44'9"	11	302
NRO857	Parkour 5	5 - 12	33	8'11"	8'11"	1662	55'3" x 52'4"	29	515

JEUX D'ÉQUILIBRE ROBINIA

Un apprentissage près du sol

Lorsque les enfants se lancent sur un parcours d'équilibre, ils acquièrent sans s'en rendre compte des compétences essentielles pour la vie. L'équilibre entraîne la vue et la capacité de concentration. Deux compétences fondamentales qui améliorent à la fois la préparation des enfants à l'école et leurs résultats scolaires.

Méfiez-vous des crocodiles dans le lagon ou préparez-vous pour une partie palpitante de « le sol est en lave ».



Pour un avenir plus vert Bois de robinier :

Matériau naturel récolté dans les forêts européennes. Le bois de robinier est connu pour ses conservateurs naturels qui le rendent durable en extérieur.



Echasses Robinia (QS)
NRO806



Poutre Equilibre Robinia
NRO887



Poutre Equilibre Double, Robinia
NRO888



Poutre Equilibre Triple, Robinia
NRO889



Pont Indiana Robinia
NRO810



Barre D'équilibre Avec Corde
NRO830



La Traverse de corde
NRO811



Point de Rencontre
NRO805



Banc Billot, Natural
NRO209



Barre Double, Robinia
NRO808



Barre Triple, Robinia
NRO809

INFORMATION Produit

Tous les produits Robinia sont certifiés FSC®

Référence	Désignation	Âge / Age idéal (années)	Capacité accueil (pers.)	Hauteur de chute (pi po)	Hauteur totale (pi po)	Dimensions zone de sécurité (pi2)	Dimensions zone de sécurité (pi po)	Installation (heures)	Total CO ₂ e (kg CO ₂ e)
NRO806	Echasses Robinia (QS)	5 - 12	3	3'7"	3'7"	286	16'1" x 20'2"	3.4	20
NRO887	Poutre Equilibre Robinia	5 - 12	2	1'3"	1'3"	248	22'2" x 12'6"	2.3	10
NRO888	Poutre Equilibre Double, Robinia	5 - 12	4	1'3"	1'3"	356	28'1" x 19'7"	3.3	18
NRO889	Poutre Equilibre Triple, Robinia	5 - 12	6	1'3"	1'3"	465	36'8" x 19'7"	4.4	26
NRO810	Pont Indiana Robinia	5 - 12	3	1'5"	4'7"	364	24'6" x 16'1"	6.7	87
NRO830	Barre D'équilibre Avec Corde	5 - 12	1	1'5"	4'9"	209	18'12" x 12'8"	2.8	26
NRO811	La Traverse de corde	5 - 12	2	8'6"	8'6"	215	19'4" x 13'9"	3.6	28
NRO805	Point de Rencontre	2 - 12	1	0'0"	2'7"	-	0'0" x 0'0"	1.2	4
NRO209	Banc Billot, Natural	6m - 5	1	0'0"	0'12"	-	0'0" x 0'0"	0.9	2
NRO808	Barre Double, Robinia	5 - 12	2	3'8"	4'11"	213	19'4" x 14'3"	2.8	31
NRO809	Barre Triple, Robinia	5 - 12	3	3'8"	4'11"	258	22'12" x 14'3"	3.5	45

JEUX DE GRIMPE ROBINIA

Structures d'escalade stimulantes

Vous souvenez-vous de ce que vous avez ressenti lorsque vous avez grimpé sur l'arbre le plus haut de votre quartier ? Les structures de grimpe Robinia recréent cette expérience fabuleuse ! En se frayant un chemin jusqu'au sommet, les enfants prennent confiance en eux et développent des compétences de coordination croisée qui les aident à apprendre à lire.

Les enfants adorent grimper aux arbres. Non pas parce que c'est facile, mais parce que c'est un véritable défi.



Pour un avenir plus vert

Bois de robinier :

Matériau naturel récolté dans les forêts européennes. Le bois de robinier est connu pour ses conservateurs naturels qui le rendent durable en extérieur.



Dome Robinia - Jungle
NRO836



Filet D'escalade Double
NRO812



Parcours D'équilibre
NRO817




Filet A Escalader
NRO813



Hammac Robinia
NRO815



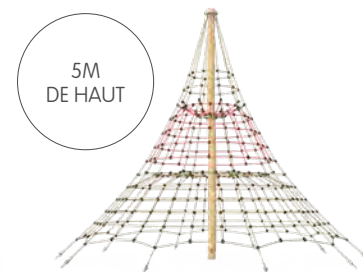
Mikado
NRO826



Passerelle
NRO831



Double Mur De Grimpe
NRO833



Arbre A Escalader (QS)
NRO834

INFORMATION PRODUIT

Tous les produits Robinia sont certifiés FSC®

Référence	Désignation	Âge / Age idéal (années)	Capacité accueil (pers.)	Hauteur de chute (cm)	Hauteur totale (cm)	Dimensions zone de sécurité (cm x cm)	Installation (heures)	Total CO ₂ e (kg CO ₂ e)
NRO836	Dome Robinia - Jungle	✓ 6+ / 6-12	50	239	596	1.026 x 1.026	44	1.748
NRO812	Filet D'escalade Double	4+ / 4-12	2	110	140	510 x 440	3,4	66
NRO817	Parcours D'équilibre	4+ / 4-12	2	58	260	533 x 351	4,6	88
NRO813	Filet A Escalader	6+ / 6-12	7	234	260	609 x 568	6,4	152
NRO815	Hammac Robinia	3-12	2	100	165	715 x 454	2,8	117
NRO826	Mikado	4+ / 4-12	6	70	149	699 x 705	8,7	95
NRO831	Passerelle	✓ 4+ / 4-12	3	61	100	587 x 425	4,4	69
NRO833	Double Mur De Grimpe	4+ / 4-12	6	200	183	558 x 540	4,3	139
NRO834	Arbre A Escalader (QS)	4+ / 4-12	34	180	520	950 x 950	13	912



Parcours Robinia
NRO852



Centre D'activité
NRO816



Le Turbo Challenge
NRO884

INFORMATION PRODUIT

Tous les produits Robinia sont certifiés FSC®

Référence	Désignation	Âge / Age idéal (années)	Capacité accueil (pers.)	Hauteur de chute (cm)	Hauteur totale (cm)	Dimensions zone de sécurité (cm x cm)	Installation (heures)	Total CO ₂ e (kg CO ₂ e)
NRO816	Centre D'activité	6+ / 6-12	20	250	290	905 x 765	21	441
NRO852	Parcours Robinia	6+ / 6-12	14	267	279	730 x 672	8,4	234
NRO884	Le Turbo Challenge	6+ / 6-12	4	201	263	568 x 450	8,9	131

JEUX D'APPRENTISSAGE ET D'ÉVEIL ROBINIA

Donner une nouvelle dimension au jeu

La gamme de jeux d'apprentissage et d'éveil Robinia offre des jeux créatifs, sensoriels et terrestres pour les plus petits. Proposant des jeux d'initiation, cette gamme permet aux enfants de découvrir un monde de jeu créatif par le biais d'activités qui stimulent leurs aptitudes cognitives, créatives et sociales.

Que ce soit sur la scène, en dessinant au tableau ou en jouant sur les panneaux musicaux, ici le jeu résonne avec joie.



Pour un avenir plus vert

Bois de robinier :

Matériau naturel récolté dans les forêts européennes. Le bois de robinier est connu pour ses conservateurs naturels qui le rendent durable en extérieur.



Chalet D'activité Musicale Et Théatrale
NRO606



Scène De Théâtre
NRO604



La Loge
NRO605



La Coiffeuse
NRO603



Tableau D'apprentissage Ludique
NRO610



Tableau D'apprentissage
NRO611



INFORMATION PRODUIT

Tous les produits Robinia sont certifiés FSC®

Référence	Désignation	🦽	Âge / Age idéal (années)	Capacité accueil (pers.)	Hauteur de chute (cm)	Hauteur totale (cm)	Dimensions zone de sécurité (cm x cm)	Installation (heures)	Total CO ₂ e (kg CO ₂ e)
NRO606	Chalet D'activité Musicale Et Théatrale	✓	1+ / 1-6	15	-	256	676 x 562	15	199
NRO603	La Coiffeuse	✓	1+ / 1-6	6	-	151	446 x 340	5,5	36
NRO604	Scène De Théâtre	✓	1+ / 1-6	6	-	168	576 x 446	7,8	71
NRO605	La Loge	✓	1+ / 1-6	8	-	256	453 x 447	12	111
NRO610	Tableau D'apprentissage Ludique	✓	2+ / 2-8	6	-	178	470 x 318	5,4	103
NRO611	Tableau D'apprentissage	✓	2+ / 2-8	10	-	178	651 x 399	7,1	118

PANNEAU DE JEUX ROBINIA


Un petit plus pour s'amuser, jouer et apprendre

Les panneaux de jeux pour les plus jeunes ajoutent une dimension d'apprentissage au jeu, car ils aident l'enfant à s'instruire sur des sujets spécifiques. Ils apprennent en dessinant sur les tableaux, en jouant ensemble sur les panneaux musicaux ou en plantant une petite graine dans le bac pour potager.

Regardez-les s'amuser à mesure que leurs compétences se développent lorsqu'ils participent à des jeux créatifs avec leurs amis, leurs accompagnants ou seuls.

CONFIGURATEUR DE PRODUIT
www.kompan.com

OPTIONS DE
PANNEAUX DE
JEUX PAGE 159



Pour un avenir plus vert

Bois de robinier :

Matériau naturel récolté dans les forêts européennes. Le bois de robinier est connu pour ses conservateurs naturels qui le rendent durable en extérieur.



Panneau musical 2
NRO613



Panneau Musical 1
NRO612



Panneau des émotions 2
NRO614



Panneau D'apprentissage 3
NRO615



Panneau D'éveil 4
NRO616



Table pour enfants avec 4 bancs billot
NRO212



Panneau De Percussion Musicale
NRO602



INFORMATION Produit

Tous les produits Robinia sont certifiés FSC®

Référence	Désignation	Âge / Age idéal (années)	Capacité accueil (pers.)	Hauteur de chute (pi po)	Hauteur totale (pi po)	Dimensions zone de sécurité (pi2)	Dimensions zone de sécurité (pi po)	Installation (heures)	Total CO ₂ e (kg CO ₂ e)
NRO612	Panneau Musical 1	6m - 5	4	0'0"	2'9"	-	0'0" x 0'0"	2.6	64
NRO613	Panneau musical 2	6m - 5	6	0'0"	2'9"	-	0'0" x 0'0"	4.8	92
NRO614	Panneau des émotions 2	6m - 5	8	0'0"	2'9"	-	0'0" x 0'0"	5.9	50
NRO615	Panneau D'apprentissage 3	6m - 5	10	0'0"	2'9"	-	0'0" x 0'0"	7	69
NRO616	Panneau D'éveil 4	6m - 5	14	0'0"	2'9"	-	0'0" x 0'0"	8	105
NRO212	Table pour enfants avec 4 bancs billot	6m - 5	4	0'0"	1'8"	-	0'0" x 0'0"	2.2	11
NRO602	Panneau De Percussion Musicale	2 - 5	3	0'0"	2'7"	-	0'0" x 0'0"	3.7	31

JEUX DE SABLE ET D'EAU ROBINIA

Jeu sensoriel, amusant et salissant

Nous connaissons tous la sensation du sable qui glisse entre nos doigts. Les constructions dans le sable procurent aux enfants un sentiment de réussite. Elles stimulent leur créativité et ils apprennent à se relayer et à observer comment leurs camarades développent leur créativité.

Quel bazar ! Mais qu'est-ce qu'on s'amuse ! Les enfants, retrouvez vos manches et commencez à mélanger le sable et l'eau.



Pour un avenir plus vert

Bois de robinier :

Matériau naturel récolté dans les forêts européennes. Le bois de robinier est connu pour ses conservateurs naturels qui le rendent durable en extérieur.

PATENTED



Maison De Sable
NRO528



Oasis Des Tout-Petits + Comptoir Sable
NRO523



La Hutte
NRO526



Rigole Robinia
NRO504



Rigole Robinia
NRO505



Comptoir A Eau Robinia
NRO510

INFORMATION PRODUIT

Tous les produits Robinia sont certifiés FSC®

Référence	Désignation	✓	Âge / Age idéal (années)	Capacité accueil (pers.)	Hauteur de chute (cm)	Hauteur totale (cm)	Dimensions zone de sécurité (cm x cm)	Installation (heures)	Total CO ₂ e (kg CO ₂ e)
NRO528	Maison De Sable	✓	2+ / 2-6	17	48	287	504 x 646	21	299
NRO523	Oasis Des Tout-Petits + Comptoir Sable	✓	1+ / 1-4	6	28	210	549 x 485	9,1	122
NRO526	La Hutte	✓	1+ / 2-6	5	-	248	437 x 494	7,2	131
NRO504	Rigole Robinia	✓	2+ / 2-8	2	-	87	530 x 317	2,4	19
NRO505	Rigole Robinia	✓	2+ / 2-8	2	-	80	515 x 318	2,3	11
NRO510	Comptoir A Eau Robinia	✓	1+ / 2-6	5	-	133	445 x 362	3,6	55



Oasis Sablonnière
NRO530




Oasis Créateur
NRO531



Oasis Gravière
NRO532

INFORMATION PRODUIT

Tous les produits Robinia sont certifiés FSC®

Référence	Désignation		Âge / Age idéal (années)	Capacité accueil (pers.)	Hauteur de chute (cm)	Hauteur totale (cm)	Dimensions zone de sécurité (cm x cm)	Installation (heures)	Total CO ₂ e (kg CO ₂ e)
NRO530	Oasis Sablonnière	✓	2+ / 2-8	12	48	298	629 x 475	13	234
NRO531	Oasis Créateur	✓	2+ / 2-8	16	88	337	568 x 641	19	303
NRO532	Oasis Gravière	✓	2+ / 2-8	25	88	337	744 x 624	27	468

JEUX DE SABLE ET D'EAU ROBINIA



Le Voilier
NRO529



Bordure Bac A Sable Double, 2m (QS)
NRO501



Bordure Bac A Sable Simple, 2m
NRO502



Bordure Bac A Sable Coin, 1m
NRO503



Bordure Carrée, 2m (QS)
NRO521



Table Splash
NRO506



Podium Robinia
NRO507




Jeu D'eau Robinia
NRO508



Grand Jeu D'eau Robinia
NRO509

INFORMATION PRODUIT

Tous les produits Robinia sont certifiés FSC®

Référence	Désignation		Âge / Age idéal (années)	Capacité accueil (pers.)	Hauteur de chute (cm)	Hauteur totale (cm)	Dimensions zone de sécurité (cm x cm)	Installation (heures)	Total CO ₂ e (kg CO ₂ e)
NRO529	Le Voilier		2+ / 2-8	10	100	350	442 x 760	12	134
NRO501	Bordure Bac A Sable Double, 2m (QS)	✓	1+ / -	-	-	27	- x -	2	9
NRO502	Bordure Bac A Sable Simple, 2m	✓	1+ / -	-	-	14	- x -	1,2	4
NRO503	Bordure Bac A Sable Coin, 1m	✓	1+ / 1-6	8	-	27	- x -	1,5	4
NRO521	Bordure Carrée, 2m (QS)	✓	2+ / 2-10	-	-	14	- x -	0,4	3
NRO506	Table Splash	✓	2+ / 2-8	8	-	62	414 x 414	2,7	80
NRO507	Podium Robinia	✓	2+ / 2-8	2	19	19	370 x 370	2	10
NRO508	Jeu D'eau Robinia	✓	2+ / 2-8	13	-	107	437 x 617	5,5	146
NRO509	Grand Jeu D'eau Robinia	✓	2+ / 2-8	21	-	107	437 x 704	7,5	235



La Fontaine Etoilée
M59305



L'excavateur
NRO524



INFORMATION PRODUIT

Tous les produits Robinia sont certifiés FSC®

Référence	Désignation	Âge / Age idéal (années)	Capacité accueil (pers.)	Hauteur de chute (cm)	Hauteur totale (cm)	Dimensions zone de sécurité (cm x cm)	Installation (heures)	Total CO ₂ e (kg CO ₂ e)
M59305	La Fontaine Etoilée	✓ 2+ / 2-10	1	-	107	329 x 316	1,3	49
NRO524	L'excavateur	✓ 2+ / 2-6	1	37	80	492 x 492	1,5	251

BALANÇOIRES ROBINIA

Se balancer - un plaisir naturel

De toutes les activités de jeu, la balançoire fait l'unanimité. La balançoire développe le sens de l'équilibre et la coordination de l'enfant, ainsi que sa perception spatiale. Ces habiletés motrices sont cruciales pour évaluer les distances, s'orienter en toute sécurité et garder la position assise à l'école. Et les enfants adorent se balancer.

Que ce soit pour s'isoler tranquillement ou s'amuser entre amis sur la balançoire nid d'oiseau, il n'y a rien de tel que les sensations procurées par les balançoires.

Voir les options sur la page FLEXIBILITÉ.



Pour un avenir plus vert

Bois de robinier :

Matériau naturel récolté dans les forêts européennes. Le bois de robinier est connu pour ses conservateurs naturels qui le rendent durable en extérieur.



Balançoire avec siège nid d'oiseau (QS)
NRO911



La marguerite Robinia
NRO916



Balançoire avec 2 sièges (QS)
NRO910



Balançoire Nid Oiseau + 2 Sièges
NRO912



Balançoire Corde Coco
NRO915

INFORMATION Produit

Tous les produits Robinia sont certifiés FSC®

Référence	Désignation	Âge / Age idéal (années)	Capacité accueil (pers.)	Hauteur de chute (pi po)	Hauteur totale (pi po)	Dimensions zone de sécurité (pi2)	Dimensions zone de sécurité (pi po)	Installation (heures)	Total CO ₂ e (kg CO ₂ e)
NRO911	Balançoire avec siège nid d'oiseau (QS)	2 - 12	7	7'7"	9'4"	544	25'6" x 30'10"	6.5	217
NRO916	La marguerite Robinia	6m - 2	1	2'7"	5'8"	86	9'10" x 15'7"	2.6	36
NRO910	Balançoire avec 2 sièges (QS)	2 - 12	2	7'9"	9'4"	606	27'5" x 30'12"	6.4	101
NRO912	Balançoire Nid Oiseau + 2 Sièges	2 - 12	9	7'9"	9'4"	915	37'12" x 30'12"	10	301
NRO915	Balançoire Corde Coco	5 - 12	8	10'10"	12'9"	732	39'9" x 22'9"	14	535



OPTIONS
DE SIÈGES
PAGE 177



Portique de balançoire, 1 siège
NRO921



Portique de balançoire, 2 sièges
NRO922



Portique de balançoire, 3 sièges
NRO923



Portique de balançoire, 4 sièges
NRO924



Portique de balançoire, 5 sièges
NRO925



Portique de balançoire, 6 sièges
NRO926

INFORMATION Produit

Tous les produits Robinia sont certifiés FSC®

Référence	Désignation	Âge / Age idéal (années)	Capacité accueil (pers.)	Hauteur de chute (pi po)	Hauteur totale (pi po)	Dimensions zone de sécurité (pi2)	Dimensions zone de sécurité (pi po)	Installation (heures)	Total CO ₂ e (kg CO ₂ e)
NRO921	Portique de balançoire, 1 siège	2 - 12	-	0'0"	9'6"	398	22'9" x 19'2"	5.6	49
NRO922	Portique de balançoire, 2 sièges	2 - 12	-	0'0"	9'6"	484	26'12" x 19'2"	6	57
NRO923	Portique de balançoire, 3 sièges	2 - 12	-	0'0"	9'6"	635	35'0" x 19'2"	8.8	90
NRO924	Portique de balançoire, 4 sièges	2 - 12	-	0'0"	9'6"	715	39'3" x 19'2"	9.2	99
NRO925	Portique de balançoire, 5 sièges	2 - 12	-	0'0"	9'6"	872	47'4" x 19'2"	12	131
NRO926	Portique de balançoire, 6 sièges	2 - 12	-	0'0"	9'6"	953	51'7" x 19'2"	12	140

FLEXIBILITÉ

Avec de multiples couleurs et options configurables, nos produits standards disponibles sont très flexibles.



Bois coloré et non traité



Bois non traité



Bois brun transparent

Couleurs Robinia



OPTIONS



CONFIGURATEUR DE PRODUIT
www.kompan.com



Sièges de balançoire nid d'oiseau



Sièges de balançoire



Bébé



Tout-petit



Tous les âges



You & Me



Duo



Inclusive



Pieds



Pied
à enterrer en bois



Acier
à enterrer en bois



Surface
acier

Plus de flexibilité


Contactez-nous pour obtenir plus d'informations sur l'étendue des options des équipements récréatifs configurables. Veuillez noter que les prix et les délais de livraison dépendent de la configuration choisie.



FITNESS DE PLEIN AIR



CIRCUIT TRAINING



SOLUTION DE FITNESS

Le Circuit Training offre un espace d'entraînement compact et efficace doté d'équipements cardio et de musculation. Ce circuit de plein air comprend certaines des machines de cardio et de musculation les plus populaires en salle, garantissant à leur utilisateur un entraînement efficace de l'ensemble du corps.

Les machines sont réglables, de sorte qu'elles s'adaptent au niveau de forme physique individuel de l'utilisateur. Elles sont

également faciles à utiliser et très résistantes à l'usure, rendant l'espace d'entraînement parfait pour les communautés et les parcs. Un chronomètre est placé au milieu du cercle, favorisant les entraînements fractionnés ou autres exercices chronométrés.



Voir plus de solutions
sur kompan.com

De faibles écarts peuvent être constatés en raison de la variabilité des normes de sécurité nationale

INFORMATION PRODUIT

Référence	Désignation	Référence	Désignation
1	FAZ601 Développé Horizontal professionnel	7	FAZ603 Presse à jambes professionnel
2	FAZ52101 Vélo Elliptique - Ecran Tactile professionnel	8	FAZ51100 Le vélo à bras professionnel
3	FAZ607 Banc à lombaires professionnel	9	FAZ606 Banc à abdominaux professionnel
4	FAZ50101 City Bike Ecran Tactile professionnel	10	FAZ50101 City Bike Ecran Tactile professionnel
5	FAZ602 Tirage vertical professionnel	11	FSW301 Multi Timer
6	FAZ30100 Step, 20cm		

SPORT POUR TOUS



SOLUTION DE FITNESS

Cet espace est créé sur la base des principes de design universel. Il est parfaitement adapté aux personnes en situation de handicap comme aux personnes âgées, aux sportifs et aux novices. Si toutes les machines ne peuvent pas être utilisées par tous, tout le monde peut y trouver son compte, rendant l'espace inclusif et accessible. Les personnes en fauteuil roulant peuvent utiliser les machines directement depuis leur

fauteuil, ou se transférer facilement sur les équipements. Les différentes options cardio assurent de répondre à tous les besoins. Les équipements sont très espacés, facilitant les déplacements. Les équipements affichent un code couleur aux teintes vives afin de rendre les différentes zones d'entraînement évidentes pour l'utilisateur, conférant à l'espace un aspect accueillant pour tous.



Voir plus de solutions
sur kompan.com

De faibles écarts peuvent être constatés en raison de la variabilité des normes de sécurité nationale

INFORMATION PRODUIT

Référence	Désignation	Référence	Désignation
1	FAZ605 Tirage horizontal professionnel	10	FSW226 Roue Flexible
2	FAZ603 Presse à jambes professionnel	11	FSW222 Step Assisté
3	FAZ602 Tirage vertical professionnel	12	FSW229 Escalier Et Rampe
4	FAZ604 Développé épaules professionnel	13	FSW209 Barres Push Up
5	FAZ601 Développé Horizontal professionnel	14	FAZ607 Banc à lombaires professionnel
6	FAZ50101 City Bike Ecran Tactile professionnel	15	FAZ606 Banc à abdominaux professionnel
7	FAZ51100 Le vélo à bras professionnel	16	FSW201 Barres Parallèles
8	FAZ52101 Vélo Elliptique - Ecran Tactile professionnel	17	FSW223 Station D'étirement
9	FSW228 Up & Go	18	FAZ204 Cross Training Pro Combi 3

PARCOURS D'OBSTACLES



SOLUTION DE FITNESS

Le côté amusant des parcours d'obstacles est la motivation qui pousse les utilisateurs à revenir encore et encore.

En dehors du sport pur, l'exercice ludique est rare, mais les parcours d'obstacles garantissent cette dimension amusante. Cette solution est un parcours d'obstacles exceptionnel destiné aux familles, inspiré par les parcours d'obstacles de l'armée. Ici, les gens doivent courir, sauter, ramper, grimper et garder leur équilibre.

Ce qui le rend si approprié pour les familles, et différent des versions militaires, c'est que vous n'avez pas besoin d'être très en forme pour vous amuser sur ce parcours d'obstacles. Tous les obstacles proposent à la fois des exercices faciles et difficiles, pour que tout le monde puisse faire un tour complet, ou plusieurs, selon leur niveau.



Voir plus de solutions
sur kompan.com

De faibles écarts peuvent être constatés en raison de la variabilité des normes de sécurité nationale

INFORMATION PRODUIT

Référence	Désignation	Référence	Désignation
1	PAR4163 Banc Assis-Debout Acier Agora	7	FSW215 Poutre D'équilibre
2	FSW212 Double Turbo Challenge	8	FSW219 4 Steps
3	FSW221 Ensemble De Pods	9	FSW218 Station A Tractions Carrée
4	FSW214 Parcours Dessus/Dessous	10	PAR4150 Banc Acier Agora
5	FSW213 Echelle Horizontale Double	11	FSW211 Haie D'Obstacles
6	PAR3001 Range Vélo	12	FSW216 Mur A Franchir Double Accès

STAY FIT - MOBILITÉ ET RÉADAPTATION



SOLUTION DE FITNESS

Au fur et à mesure que nous vieillissons, la mobilité physique devient un enjeu vital. Afin de ne pas nous sentir diminués, notre corps doit continuer à bouger et notre esprit doit rester sain. Cette solution vise à promouvoir un vieillissement actif et en bonne santé et à rendre la rééducation (après une blessure) accessible en extérieur dans l'espace public. Le magnifique jardin invite chacun à s'entraîner à son niveau, ce qui se révèle particulièrement facile grâce aux équipements cardio et de résistance réglables, permettant de travailler en toute simplicité force et endurance.

La chute constitue un problème majeur pour les personnes âgées. Les accidents se produisent souvent lorsque les personnes sont incapables de franchir un obstacle ou de réagir aux moindres aspérités du sol sur lequel elles marchent. En utilisant cet équipement au quotidien, les personnes âgées sont en mesure d'améliorer leur équilibre, leur endurance, leur force et leur souplesse et, à terme, de réduire le risque de chute.



Voir plus de solutions
sur kompan.com

De faibles écarts peuvent être constatés en raison de la variabilité des normes de sécurité nationale

INFORMATION PRODUIT

Référence	Désignation	Référence	Désignation
1 FSW225	Surface Challenge 5	8 FSW227	Station D'équilibre
2 FSW230	Escalier Double	9 FSW223	Station D'étirement
3 FAZ51100	Le vélo à bras professionnel	10 FAZ603	Presse à jambes professionnel
4 FAZ50101	City Bike Ecran Tactile professionnel	11 FAZ605	Tirage horizontal professionnel
5 FSW222	Step Assisté	12 FAZ601	Développé Horizontal professionnel
6 FSW228	Up & Go	13 PAR4054	Banc Agora Acier Avec Dossier
7 FSW231	Planche D'équilibre		

GYM EN PLEIN AIR - SUR UN TOÏT



SOLUTION DE FITNESS

Situé sur le toit, cet espace d'entraînement est une extension parfaite de l'espace intérieur ! Il permet aux membres de pratiquer leur routine d'entraînement complète tout en profitant du plein air et de tous les effets positifs sur la santé et le bien-être.

En optant pour une disposition similaire à celle de l'espace intérieur et en créant différentes zones d'entraînement, les membres peuvent facilement se déplacer et trouver les équipements qu'ils préfèrent.

L'avantage de cet espace d'entraînement est qu'il peut facilement être recréé dans un parc public, car tous les équipements sont certifiés pour une utilisation dans des espaces publics non surveillés.



Voir plus de solutions
sur kompan.com

De faibles écarts peuvent être constatés en raison de la variabilité des normes de sécurité nationale

INFORMATION PRODUIT

Référence	Désignation	Référence	Désignation
1	FAZ605 Tirage horizontal professionnel	9	FAZ105 Core Twist Pro
2	FAZ601 Développé Horizontal professionnel	10	FAZ102 Poids Magnétiques professionnel
3	FAZ603 Presse à jambes professionnel	11	FSW201 Barres Parallèles
4	FAZ604 Développé épaules professionnel	12	FAZ101 Poignées De Suspension professionnel
5	FAZ602 Tirage vertical professionnel	13	FAZ50201 Sport Bike Ecran Tactile professionnel
6	FAZ607 Banc à lombaires professionnel	14	FAZ52101 Vélo Elliptique - Ecran Tactile professionnel
7	FAZ606 Banc à abdominaux professionnel	15	FST930 Base D'entraînement Intensif
8	FAZ30300 Step, 60cm	16	FAZ30200 Step, 40cm

PROMENADE ACTIVE



SOLUTION DE FITNESS

Les structures élégantes et arrondies s'intègrent parfaitement dans n'importe quel environnement, que ce soit un boulevard, une promenade, un parc ou le sommet d'un gratte-ciel. Cette solution nécessite peu de revêtement de sécurité et peut s'insérer dans n'importe quel environnement naturel. Le design exclusif et les formes organiques invitent et attirent les gens à venir faire du sport. Et puisqu'il y en a pour tous les goûts, cela motive les utilisateurs de tous les âges, quelles que soient leurs capacités. Les vélos invitent les promeneurs à s'asseoir et à se lancer ! Alors qu'ils profitent de la

vue, ils peuvent recevoir leur dose quotidienne de cardio-training. Les poids magnétiques permettent d'améliorer la force : les débutants peuvent utiliser de faibles poids, et les utilisateurs cherchant à se surpasser des poids plus lourds.

La valeur ajoutée en matière d'entraînement est immense, et les variantes d'exercices sont infinies. C'est la solution parfaite pour les petits espaces aux grandes ambitions. Suffisamment grande pour une équipe sportive au complet ou une classe, cette solution s'intégrera n'importe où.



Voir plus de solutions
sur [kompan.com](https://www.kompan.com)

De faibles écarts peuvent être constatés en raison de la variabilité des normes de sécurité nationale

INFORMATION PRODUIT

Référence	Désignation
1 FAZ50101	City Bike Ecran Tactile professionnel
2 FAZ52101	Vélo Elliptique - Ecran Tactile professionnel
3 FAZ30300	Step, 60cm
4 FAZ30200	Step, 40cm
5 FAZ201	Cross Training Pro Combi 1

JOUER ET S'ENTRAÎNER



SOLUTION DE FITNESS

La combinaison d'équipements récréatifs et de fitness permet aux parents de s'entraîner pendant que leurs enfants profitent de l'aire de jeux. Véritables modèles d'un mode de vie actif, les parents inspireront leurs enfants à vivre une vie saine et active tout au long de leur enfance et à devenir des adultes dynamiques. Les équipements sportifs en bois se fondent parfaitement dans la nature environnante et offrent une variété d'exercices différents pour les adultes.

L'entraînement des enfants se fait par le jeu. Cette aire de jeux favorise l'amélioration de leur force musculaire sur le BLOQX, le développement de leur équilibre lorsqu'ils tournent sur le Supernova et leur endurance lorsqu'ils jouent sur les tours GIANTS. Cet espace permettra aux enfants comme aux adultes d'adopter un mode de vie actif.



Voir plus de solutions
sur kompan.com

De faibles écarts peuvent être constatés en raison de la variabilité des normes de sécurité nationale

INFORMATION PRODUIT

Référence	Désignation	Référence	Désignation		
1	FRO104	Combi 4 en robinier	9	FAZ30100	Step, 20cm
2	FRO202	Banc Dips Robinia	10	FAZ30200	Step, 40cm
3	FRO201	Barres Parallèles Robinia	11	FAZ30300	Step, 60cm
4	FRO218	Station à Tractions Carrée Robinia	12	BLX4104	BLOQX 4
5	FRO222	Multi Timer Robinia	13	GXY916	Supernova
6	FAZ51100	Le vélo à bras professionnel	14	PAR4050	Banc Agora
7	FAZ50101	City Bike Ecran Tactile professionnel	15	PCT310121	Giant L+XL & Mid Tower
8	FAZ52101	Vélo Elliptique - Ecran Tactile professionnel			

JEUNES ADULTES ACTIFS



SOLUTION DE FITNESS

Le parc de fitness pour jeunes adultes actifs est basé sur la connaissance des préférences de ce groupe d'âge. Nous savons que l'entraînement physique est l'une de leurs activités préférées et que les adolescents aiment se faire des amis et s'amuser. Ce parc allie à la perfection des équipements de cardio et de musculation avec une arène de jeux et un street workout stimulant. Ce mélange présente un autre bel avantage : il y a toujours quelque chose à faire, peu importe

l'adolescent, son niveau de compétence, son poids ou son sexe. Se sentir inclus est extrêmement important à cet âge. Par conséquent, le parc doit également être un espace où les adolescents peuvent se détendre et s'amuser, en toute simplicité. La gamme d'équipements Loop offre un point de rencontre informel adapté à l'âge qui est si important. La clé pour stimuler les adolescents est de leur donner un espace approprié et attrayant.



Voir plus de solutions
sur kompan.com

De faibles écarts peuvent être constatés en raison de la variabilité des normes de sécurité nationale

INFORMATION PRODUIT

Référence	Désignation	Référence	Désignation
1	FAZ603 Presse à jambes professionnel	7	FAZ30200 Step, 40cm
2	FAZ602 Tirage vertical professionnel	8	FAZ30300 Step, 60cm
3	FAZ52101 Vélo Elliptique - Ecran Tactile professionnel	9	Zone de jeu multi-usage configurée
4	FSW104 Combi 4	10	TPP29510 LOOP Arc
5	FAZ607 Banc à lombaires professionnel	11	TPP29530 LOOP Line
6	PAR3005 Panneau signalétique extra large		

CONFIGURATIONS FITNESS



BOIS – PLUS DE 70 EXERCICES

Le kit fitness Bois vous propose plus de 70 exercices différents au poids du corps, mettant l'accent sur des options faciles et stimulantes. Les barres de traction basses

et les barres push-up à différentes hauteurs sont des exemples de points de départ faciles. Il n'y a pas de limite à ce que vous pouvez faire sur ce parc de fitness extérieur

en bois compact et polyvalent si vous êtes déjà en forme. Ce parc se distingue principalement par tous les éléments basés sur des structures Robinia durables.



CIRCUIT – DÉPLACEZ VOTRE CIRCUIT INTÉRIEUR À L'EXTÉRIEUR

Le Circuit offre un espace d'entraînement en extérieur compact et efficace doté d'équipements cardio et de musculation. Ce pack est basé sur la configuration de circuit bien

connue et comprend certaines des machines de cardio et de musculation intérieures les plus populaires. Le chronomètre est parfait pour l'entraînement fractionné. Idéal pour

les communautés et les parcs, ce pack comprend tous les meilleurs exercices pour un entraînement en plein air rapide et efficace.



HÔTEL – N'ENVOYEZ PAS LES CLIENTS DE L'HÔTEL AU SOUS-SOL

Ce pack propose un parc de fitness extérieur haut de gamme, un excellent substitut au centre de fitness traditionnel de l'hôtel. Le parc comprend un vélo elliptique et un vélo

avec écran tactile et résistance réglable, du renforcement musculaire pour tout le corps, des steps et un entraînement fonctionnel. Tous les équipements sont présentés dans

un cadre magnifique et compact adapté aux plus beaux hôtels.

Voir plus de solutions sur kompan.com

De faibles écarts peuvent être constatés en raison de la variabilité des normes de sécurité nationale



PERFORMANCE – TOUT DANS UN SEUL PARC

Performance est un espace d'entraînement polyvalent avec des équipements adaptés à de nombreux groupes d'âge différents. Ici, vous pouvez commencer votre entraînement

sur l'équipement cardio ou utiliser l'espace encerclé au milieu du parc comme circuit training, car il dispose d'un équipement de renforcement musculaire idéal pour l'entraî-

nement fractionné. L'espace d'entraînement est entouré d'un parcours d'obstacles où vous pouvez courir, sauter, ramper, grimper et faire un entraînement pour bien se dépenser.

EQUIPEMENTS FITNESS CARDIO DE PLEIN AIR

Entraînement réglable

La gamme Cardio a reçu le Good Design Award pour son design innovant et de haute qualité. Nos vélos cardio ont une résistance réglable et sont géométriquement adaptés aux besoins d'entraînement spécifiques.

Le vélo à bras est accessible aux fauteuils roulants et le vélo elliptique dispose d'un mode sprint innovant pour sculpter les cuisses et les fesses. Toutes les machines sont comparables aux meilleures machines d'intérieur !



Pour un avenir plus vert
Matériaux recyclés post-consommation :
Pièces en acier suivant les normes industrielles



**GOOD
DESIGN
AWARD®
WINNER**





Vélo de Ville Ecran Tactile professionnel
FAZ50101




Vélo Sport Ecran Tactile professionnel
FAZ50201



INFORMATION PRODUIT

Référence	Désignation	 	Âge / Age idéal (années)	Capacité accueil (pers.)	Hauteur de chute (cm)	Hauteur totale (cm)	Dimensions zone de sécurité (cm x cm)	Installation (heures)	Total CO ₂ e (kg CO ₂ e)
FAZ50101	Vélo de Ville Ecran Tactile professionnel	✓	13+ / -	1	100	138	397 x 350	2,4	327
FAZ50100	Vélo Sport Pro	✓	13+ / -	1	100	138	397 x 350	2,4	327
FAZ50201	Vélo de Ville Ecran Tactile professionnel		13+ / -	1	100	118	410 x 351	2,4	326
FAZ50200	Vélo Sport Pro		13+ / -	1	100	118	410 x 351	2,4	326





Le vélo à bras professionnel
FAZ51100



Vélo Elliptique - Ecran Tactile professionnel
FAZ52101



INFORMATION PRODUIT

Référence	Désignation	 	Âge / Age idéal (années)	Capacité accueil (pers.)	Hauteur de chute (cm)	Hauteur totale (cm)	Dimensions zone de sécurité (cm x cm)	Installation (heures)	Total CO ₂ e (kg CO ₂ e)
FAZ51100	Le vélo à bras professionnel	✓ ✓	13+ / -	1	62	120	391 x 354	2,2	267
FAZ52100	Vélo Elliptique - Cross Trainer professionnel	✓	13+ / -	1	60	175	479 x 383	3,9	596
FAZ52101	Vélo Elliptique - Ecran Tactile professionnel	✓	13+ / -	1	60	175	479 x 383	3,9	597

MACHINES DE MUSCULATION EXTÉRIEUR



Entraînement de tout le corps avec un équipement réglable

La gamme Force est une reproduction de haute qualité d'une installation d'exercice en intérieur. Ces machines fonctionnent avec la même biomécanique et les mêmes mécanismes de résistance que les machines de musculation d'intérieur avec sélecteur de poids. Et elles révolutionnent le fitness en plein air !

Grâce au contrôle des mouvements et à la sélection rapide et simple de la résistance, les machines sont sûres, faciles à utiliser et très efficaces.



Pour un avenir plus vert
Matériaux recyclés post-consommation :
Pièces en acier suivant les normes industrielles



Tirage vertical Pro
FAZ602



Développé Horizontal Pro
FAZ601



Presse à jambes Pro
FAZ603



INFORMATION PRODUIT

Référence	Désignation			Âge / Age idéal (années)	Capacité accueil (pers.)	Hauteur de chute (cm)	Hauteur totale (cm)	Dimensions zone de sécurité (cm x cm)	Installation (heures)	Total CO ₂ e (kg CO ₂ e)
FAZ602	Tirage vertical Pro	✓	✓	13+ / -	1	47	214	484 x 416	9,3	1.035
FAZ601	Développé Horizontal Pro	✓		13+ / -	1	44	214	488 x 407	8,6	998
FAZ603	Presse à jambes Pro	✓		13+ / -	1	63	214	462 x 536	10	1.697



Développé épaules Pro
FAZ604



Tirage horizontal Pro
FAZ605





Banc à abdominaux Pro
FAZ606



Banc à lombaires Pro
FAZ607



INFORMATION PRODUIT

Référence	Désignation	 	Âge / Age idéal (années)	Capacité accueil (pers.)	Hauteur de chute (cm)	Hauteur totale (cm)	Dimensions zone de sécurité (cm x cm)	Installation (heures)	Total CO ₂ e (kg CO ₂ e)
FAZ604	Développé épaules Pro	✓ ✓	13+ / -	1	44	214	482 x 431	9,3	1.149
FAZ605	Tirage horizontal Pro	✓	13+ / -	1	47	214	483 x 410	9,3	945
FAZ606	Banc à abdominaux Pro	✓	13+ / -	1	93	93	344 x 453	3,4	197
FAZ607	Banc à lombaires Pro	✓ ✓	13+ / -	1	89	89	373 x 405	3,4	151

STATION DE FITNESS D'EXTÉRIEUR



Entraînement fonctionnel modulable dans un design saisissant

Notre gamme Cross Training attire l'attention de loin avec son look dynamique et moderne. Les structures à cadre ouvert sont pourvues d'équipements de fitness innovants : poignées de suspension, barres de traction, poids libres, barres parallèles et résistance évolutive.

La gamme Cross Training n'est pas seulement appréciée par les passionnés de fitness : En 2017, elle a remporté le Good Design Award et le European Product Design Award.



Pour un avenir plus vert
Matériaux recyclés post-consommation :
Pièces en acier suivant les normes industrielles



Poignées De Suspension professionnel
FAZ101



Poids Magnétiques Pro
FAZ102



Barres De Tractions Pro
FAZ103



Barres Parallèles Pro
FAZ104



Core Twist Pro
FAZ105



INFORMATION PRODUIT

Référence	Désignation			Âge / Age idéal (années)	Capacité accueil (pers.)	Hauteur de chute (cm)	Hauteur totale (cm)	Dimensions zone de sécurité (cm x cm)	Installation (heures)	Total CO ₂ e (kg CO ₂ e)
FAZ101	Poignées De Suspension Pro	✓	✓	13+ / -	3	-	334	509 x 634	7,1	803
FAZ102	Poids Magnétiques Pro	✓	✓	13+ / -	3	-	334	509 x 300	7,1	1.034
FAZ103	Barres De Tractions Pro			13+ / -	3	167	334	509 x 491	7,2	930
FAZ104	Barres Parallèles Pro	✓		13+ / -	3	124	334	509 x 400	6,9	937
FAZ105	Core Twist Pro	✓	✓	13+ / -	3	-	334	509 x 345	8,6	1.108



Cross Training Pro Combi 1
FAZ201



Cross Training Pro Combi 2
FAZ203





Cross Training Pro Combi 3
FAZ204



Panneau signalétique extra large
PAR3005



INFORMATION PRODUIT

Référence	Désignation			Âge / Age idéal (années)	Capacité accueil (pers.)	Hauteur de chute (cm)	Hauteur totale (cm)	Dimensions zone de sécurité (cm x cm)	Installation (heures)	Total CO ₂ e (kg CO ₂ e)
FAZ201	Cross Training Pro Combi 1	✓	✓	13+ / -	10	286	334	1.060 x 634	14	2.106
FAZ203	Cross Training Pro Combi 2	✓	✓	13+ / -	9	124	334	1.060 x 634	14	2.132
FAZ204	Cross Training Pro Combi 3	✓	✓	13+ / -	9	-	334	1.060 x 634	15	2.303
PAR3005	Panneau signalétique extra large	-	-	-	-	-	205	- x -	1,1	137

CROSS TRAINING COMPACT

Entraînement fonctionnel compact

La gamme Compact est personnalisable et permet de créer une solution d'entraînement fonctionnel en plein air répondant à vos besoins et à vos désirs. Accessible en fauteuil roulant, chaque section offre diverses activités, telles que des kettlebells, des poignées de suspension ou des barres de traction.


Disponible en éléments autonomes ou en structures jointes dans le cadre d'une combinaison circulaire ou linéaire, cette gamme est idéale pour les écoles, les municipalités ou les zones résidentielles.



Pour un avenir plus vert
Matériaux recyclés post-consommation :
Pièces en acier suivant les normes industrielles



Suspension Trainer Compact
FAZ107



Magnetic Bells Compact
FAZ108





Core Twist Compact
FAZ109



Cross Training Combi 4 Compact
FAZ205



INFORMATION PRODUIT

Référence	Désignation			Âge / Age idéal (années)	Capacité accueil (pers.)	Hauteur de chute (cm)	Hauteur totale (cm)	Dimensions zone de sécurité (cm x cm)	Installation (heures)	Total CO ₂ e (kg CO ₂ e)
FAZ107	Suspension Trainer Compact	✓	✓	13+ / -	2	-	291	206 x 634	4,4	502
FAZ108	Magnetic Bells Compact	✓	✓	13+ / -	2	-	291	206 x 300	5	650
FAZ109	Core Twist Compact	✓	✓	13+ / -	3	132	291	420 x 515	6,3	683
FAZ205	Cross Training Combi 4 Compact	✓	✓	13+ / -	4	-	291	423 x 634	6,6	949



Cross Training Combi 5 Compact
FAZ206



Cross Training Combi 6 Compact
FAZ207





Cross Training Combi 7 Compact
FAZ208



Cross Training Combi 8 Compact
FAZ209



INFORMATION PRODUIT

Référence	Désignation	 	Âge / Age idéal (années)	Capacité accueil (pers.)	Hauteur de chute (cm)	Hauteur totale (cm)	Dimensions zone de sécurité (cm x cm)	Installation (heures)	Total CO ₂ e (kg CO ₂ e)
FAZ206	Cross Training Combi 5 Compact	✓ ✓	13+ / -	5	132	291	636 x 634	8	963
FAZ207	Cross Training Combi 6 Compact	✓ ✓	13+ / -	5	132	291	636 x 515	8,4	1.119
FAZ208	Cross Training Combi 7 Compact	✓ ✓	13+ / -	7	132	291	853 x 634	11	1.489
FAZ209	Cross Training Combi 8 Compact	✓ ✓	13+ / -	7	132	291	838 x 626	12	1.635

STREET WORKOUT

Produits combinés

Les produits de street workout sont inspirés par des experts et conçus pour motiver les professionnels et les amateurs de fitness. Dans cette gamme, vous trouverez plusieurs types de combinaisons, permettant une séance d'entraînement de street workout et de callisthénie complète, avec un encombrement minimal.

Abordable, la gamme Street Workout propose de nombreux exercices dans un espace réduit, pour un grand nombre d'amateurs de fitness.



Pour un avenir plus vert

Matériaux recyclés post-consommation :

Corde de filet Hercules

>95%

Pièces en acier suivant les normes industrielles



Combi 1
FSW101



Combi 2
FSW102



Combi 3
FSW103



Combi 4
FSW104



Combi 5
FSW105



INFORMATION PRODUIT

Référence	Désignation	Âge / Age idéal (années)	Capacité accueil (pers.)	Hauteur de chute (cm)	Hauteur totale (cm)	Dimensions zone de sécurité (cm x cm)	Installation (heures)	Total CO ₂ e (kg CO ₂ e)
FSW101	Combi 1	13+ / -	3	133	240	613 x 529	4,6	371
FSW102	Combi 2	13+ / -	6	133	240	755 x 643	6	513
FSW103	Combi 3	13+ / -	8	133	240	1.024 x 734	8,6	849
FSW104	Combi 4	13+ / -	8	233	240	691 x 763	8,2	784
FSW105	Combi 5	13+ / -	14	233	240	994 x 743	11	1.293



Leg Lift & Pull Up
FSW238



Station A Tractions Hexagonale
FSW217



Base D'entraînement Intensif
FST930





Multi Timer
FSW301



Combi 4 avec Multi Timer
FSW302



INFORMATION PRODUIT

Référence	Désignation			Âge / Age idéal (années)	Capacité accueil (pers.)	Hauteur de chute (cm)	Hauteur totale (cm)	Dimensions zone de sécurité (cm x cm)	Installation (heures)	Total CO ₂ e (kg CO ₂ e)
FSW238	Leg Lift & Pull Up			13+ /-	2	132	240	417 x 407	3,8	179
FSW217	Station A Tractions Hexagonale	✓	✓	13+ /-	6	133	240	616 x 573	4,5	508
FST930	Base D'entraînement Intensif			13+ /-	8	150	262	480 x 885	9,6	1.340
FSW301	Multi Timer	✓	✓	13+ /-	4	-	170	- x -	2,1	87
FSW302	Combi 4 avec Multi Timer			13+ /-	4	233	240	691 x 763	9	825

STREET WORKOUT



Mur A Franchir Et Barre A Drapeau
FSW220



Barre Traction & Push Up
FSW206



Filet Vertical
FSW207



Barres Push Up
FSW209





Station A Tractions
FSW208



Echelle Horizontale
FSW205



INFORMATION PRODUIT


Référence	Désignation			Âge / Age idéal (années)	Capacité accueil (pers.)	Hauteur de chute (cm)	Hauteur totale (cm)	Dimensions zone de sécurité (cm x cm)	Installation (heures)	Total CO ₂ e (kg CO ₂ e)
FSW220	Mur A Franchir Et Barre A Drapeau			13+ / -	3	233	240	527 x 417	4,1	331
FSW206	Barre Traction & Push Up	✓		13+ / -	1	133	240	418 x 310	2,7	157
FSW207	Filet Vertical	✓		13+ / -	1	133	240	418 x 310	3,2	158
FSW209	Barres Push Up	✓	✓	13+ / -	3	133	140	635 x 310	2,7	161
FSW208	Station A Tractions	✓		13+ / -	2	133	240	571 x 310	3,2	242
FSW205	Echelle Horizontale			13+ / -	2	133	240	523 x 400	3,5	328



Barres Parallèles
FSW201



Barres Parallèles Triple
FSW210



Banc Dips
FSW202



Banc
FSW203



Banc Incliné
FSW204



Step, 20cm
FAZ30100



Step, 40cm
FAZ30200




Step, 60cm
FAZ30300



Step, 80cm
FAZ30400

INFORMATION PRODUIT

Référence	Désignation		Âge / Age idéal (années)	Capacité accueil (pers.)	Hauteur de chute (cm)	Hauteur totale (cm)	Dimensions zone de sécurité (cm x cm)	Installation (heures)	Total CO ₂ e (kg CO ₂ e)
FSW201	Barres Parallèles		13+ /-	2	107	107	489 x 356	2,6	190
FSW202	Banc Dips		13+ /-	2	73	73	495 x 351	2,6	167
FSW203	Banc		13+ /-	1	63	81	453 x 387	2,9	134
FSW204	Banc Incliné		13+ /-	1	63	81	453 x 387	2,9	131
FSW210	Barres Parallèles Triple		13+ /-	2	140	140	496 x 415	3,2	320
FAZ30100	Step, 20cm	✓	13+ /-	1	20	20	361 x 341	1,7	71
FAZ30101	Step, 20cm Surface PU, Pied Acier	✓	13+ /-	1	18	18	361 x 341	1,6	104
FAZ30200	Step, 40cm	✓	13+ /-	1	39	39	361 x 341	1,7	75
FAZ30201	Step, 40cm Surface PU, Pied Acier	✓	13+ /-	1	37	37	361 x 341	1,6	108
FAZ30300	Step, 60cm		13+ /-	1	58	58	361 x 341	1,7	79
FAZ30301	Step, 60cm Surface PU, Pied Acier		13+ /-	1	56	56	361 x 341	1,7	112
FAZ30400	Step, 80cm		13+ /-	1	78	78	361 x 341	1,7	84
FAZ30401	Step, 80cm Surface PU, Pied Acier		13+ /-	1	76	76	361 x 341	1,7	117

STREETWORKOUT EN ROBINIER

Entraînement de rue dans un style naturel

Notre gamme Street Workout est également disponible en bois de robinier. Idéale pour intégrer la tendance urbaine du street workout dans un environnement naturel ou pour apporter un peu de nature à un environnement urbain.

Le bois de robinier est un matériau solide avec des teneurs en huiles naturelles très élevées. C'est donc le plus adapté à une solution de fitness en plein air, car il est durable et ne nécessite quasiment aucun entretien.



Pour un avenir plus vert

Bois de robinier :

Matériau naturel récolté dans les forêts européennes. Le bois de robinier est connu pour ses conservateurs naturels qui le rendent durable en extérieur.



Combi 5 en robinier
FRO105



Combi 2 en robinier
FRO102

INFORMATION PRODUIT

Tous les produits Robinia sont certifiés FSC®

Référence	Désignation	Âge / Age idéal (années)	Capacité accueil (pers.)	Hauteur de chute (cm)	Hauteur totale (cm)	Dimensions zone de sécurité (cm x cm)	Installation (heures)	Total CO ₂ e (kg CO ₂ e)
FRO105	Combi 5 en robinier	13+ / -	10	233	261	995 x 742	21	524
FRO102	Combi 2 en robinier	13+ / -	5	133	261	683 x 714	11	213



Combi 4 en robinier
FRO104



Barres Parallèles Robinia
FRO201



Banc à abdominaux Robinia
FRO203



Barres push up Robinia
FRO209





Banc Dips Robinia
FRO202



Multi Timer Robinia
FRO222

INFORMATION PRODUIT

Tous les produits Robinia sont certifiés FSC®

Référence	Désignation			Âge / Age idéal (années)	Capacité accueil (pers.)	Hauteur de chute (cm)	Hauteur totale (cm)	Dimensions zone de sécurité (cm x cm)	Installation (heures)	Total CO ₂ e (kg CO ₂ e)
FRO104	Combi 4 en robinier			13+ /-	8	233	261	693 x 763	15	316
FRO201	Barres Parallèles Robinia			13+ /-	1	106	134	489 x 356	3,4	48
FRO203	Banc à abdominaux Robinia			13+ /-	1	63	104	387 x 453	3,3	78
FRO202	Banc Dips Robinia			13+ /-	2	73	73	534 x 359	3,6	81
FRO209	Barres push up Robinia	✓	✓	13+ /-	3	133	161	636 x 310	4,2	38
FRO222	Multi Timer Robinia	✓	✓	13+ /-	4	-	179	- x -	1,5	53

STAY FIT

Equilibre, force et mobilité

La gamme Stay Fit comprend des équipements qui améliorent l'équilibre, la force et la mobilité. Convient aux personnes âgées pour la prévention des chutes et le travail de l'équilibre, ainsi qu'aux personnes qui se remettent de blessures modérées ou graves.


Des équipements fonctionnels et flexibles axés sur la force et la coordination sont également disponibles pour les personnes qui veulent simplement rester en forme.



Pour un avenir plus vert
Matériaux recyclés post-consommation :
Pièces en acier suivant les normes industrielles



Planche D'équilibre
FSW231



Surface Challenge 5
FSW225



Surface Challenge 3
FSW224

FSW224



Station D'étirement
FSW223



Roue Flexible
FSW226



INFORMATION PRODUIT

Référence	Désignation			Âge / Age idéal (années)	Capacité accueil (pers.)	Hauteur de chute (cm)	Hauteur totale (cm)	Dimensions zone de sécurité (cm x cm)	Installation (heures)	Total CO ₂ e (kg CO ₂ e)
FSW231	Planche D'équilibre	✓		13+ / -	1	12	200	387 x 387	4,8	280
FSW225	Surface Challenge 5	✓		13+ / -	9	20	105	400 x 1.010	12	1.134
FSW224	Surface Challenge 3	✓		13+ / -	5	20	105	400 x 730	7,8	688
FSW223	Station D'étirement	✓	✓	13+ / -	4	93	200	418 x 418	4,1	296
FSW226	Roue Flexible	✓	✓	13+ / -	1	-	165	381 x 332	3,1	75



Step Assisté
FSW222



Station D'équilibre
FSW227



Up & Go
FSW228



Escalier Et Rampe
FSW229



Escalier Double
FSW230



INFORMATION PRODUIT

Référence	Désignation		Âge / Age idéal (années)	Capacité accueil (pers.)	Hauteur de chute (cm)	Hauteur totale (cm)	Dimensions zone de sécurité (cm x cm)	Installation (heures)	Total CO ₂ e (kg CO ₂ e)
FSW222	Step Assisté	✓	13+ / -	1	20	118	444 x 341	2,7	166
FSW227	Station D'équilibre	✓	13+ / -	4	25	124	502 x 498	4,7	416
FSW228	Up & Go	✓	13+ / -	1	-	94	623 x 384	2,8	175
FSW229	Escalier Et Rampe	✓	13+ / -	2	69	163	400 x 714	11	932
FSW230	Escalier Double	✓	13+ / -	2	69	163	400 x 552	9,9	611

STAY FIT



Roue Twist & Flex
FSW236



Roue Flex & Levée de jambes
FSW237



INFORMATION PRODUIT

Référence	Désignation	 	Âge / Age idéal (années)	Capacité accueil (pers.)	Hauteur de chute (cm)	Hauteur totale (cm)	Dimensions zone de sécurité (cm x cm)	Installation (heures)	Total CO ₂ e (kg CO ₂ e)
FSW236	Roue Twist & Flex	✓ ✓	13+ / -	2	21	165	380 x 418	4,1	170
FSW237	Roue Flex & Levée de jambes	✓ ✓	13+ / -	2	132	167	380 x 393	4,3	155

PARCOURS D'OBSTACLE ET DE SANTÉ

Défier tout le monde

Les parcours d'obstacles sont un excellent moyen de faire de l'exercice. Les marches intelligentes et les poignées supplémentaires permettront aux débutants de s'aventurer dans le parcours, tandis que les sportifs les plus expérimentés pourront relever le défi de la taille et la hauteur de la structure.

Nos parcours d'obstacles sont adaptés à tous les âges et à tous les niveaux. Appréciez ce moment où vous atteignez votre nouveau record personnel !



Pour un avenir plus vert
Matériaux recyclés post-consommation :

Corde de filet Hercules

>95%

Pièces en acier suivant les normes industrielles



Mur A Franchir Double Accès
FSW216



Double Turbo Challenge
FSW212



Échelle Horizontale Double
FSW213



Poutre D'équilibre
FSW215



INFORMATION PRODUIT

Référence	Désignation	Âge / Age idéal (années)	Capacité accueil (pers.)	Hauteur de chute (cm)	Hauteur totale (cm)	Dimensions zone de sécurité (cm x cm)	Installation (heures)	Total CO ₂ e (kg CO ₂ e)
FSW216	Mur A Franchir Double Accès	13+ / -	3	233	240	527 x 455	6,9	511
FSW212	Double Turbo Challenge	13+ / -	3	125	270	739 x 400	5,1	610
FSW213	Échelle Horizontale Double	13+ / -	4	133	240	739 x 400	4,9	536
FSW215	Poutre D'équilibre	13+ / -	3	40	45	833 x 616	3,7	216



Haie D'Obstacles
FSW211



Parcours Dessus/Dessous
FSW214



Ensemble De Pods
FSW221





4 Steps
FSW219



Station A Tractions Carrée
FSW218



INFORMATION PRODUIT

Référence	Désignation			Âge / Age idéal (années)	Capacité accueil (pers.)	Hauteur de chute (cm)	Hauteur totale (cm)	Dimensions zone de sécurité (cm x cm)	Installation (heures)	Total CO ₂ e (kg CO ₂ e)
FSW221	Ensemble De Pods			13+ /-	1	60	60	361 x 428	1,7	126
FSW211	Haie D'Obstacles			13+ /-	5	40	57	463 x 950	4,4	379
FSW214	Parcours Dessus/Dessous			13+ /-	4	118	118	444 x 859	3,7	353
FSW219	4 Steps			13+ /-	4	78	78	361 x 942	4	308
FSW218	Station A Tractions Carrée	✓	✓	13+ /-	4	133	240	463 x 463	3,7	341

PARCOURS D'OBSTACLES EN ROBINIER

Courses d'obstacles en style naturel

Les parcours d'obstacles Robinia sont adaptés à tous les âges. Les marches intelligentes et les poignées supplémentaires permettront aux débutants de découvrir tranquillement l'équipement, tandis que les sportifs les plus expérimentés pourront braver la taille et la hauteur de la structure.

Le bois de robinier est un matériau durable et qui nécessite peu d'entretien, idéal pour les équipements de fitness en plein air.



Pour un avenir plus vert

Bois de robinier :

Matériau naturel récolté dans les forêts européennes. Le bois de robinier est connu pour ses conservateurs naturels qui le rendent durable en extérieur.



Mur A Franchir Double Accès Robinia
FRO216





Echelle Horizontale Double Robinia
FRO213




Station à Tractions Carrée Robinia
FRO218

INFORMATION PRODUIT

Tous les produits Robinia sont certifiés FSC®

Référence	Désignation			Âge / Age idéal (années)	Capacité accueil (pers.)	Hauteur de chute (cm)	Hauteur totale (cm)	Dimensions zone de sécurité (cm x cm)	Installation (heures)	Total CO ₂ e (kg CO ₂ e)
FRO216	Mur A Franchir Double Accès Robinia			13+ / -	3	233	261	528 x 455	9,5	341
FRO213	Echelle Horizontale Double Robinia			13+ / -	4	133	261	743 x 418	7,8	196
FRO218	Station à Tractions Carrée Robinia	✓	✓	13+ / -	4	133	261	471 x 471	5,9	128



Haie D'obstacles Robinia
FRO211



Parcours Dessus/Dessous Robinia
FRO214



Poutre D'équilibre Robinia
FRO215



Double Turbo Challenge Robinia
FRO212

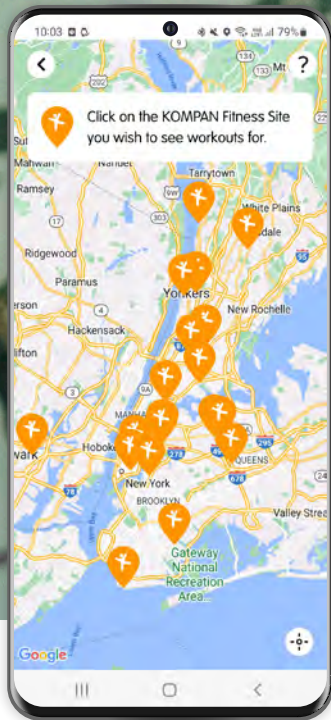
INFORMATION PRODUIT

Tous les produits Robinia sont certifiés FSC®

Référence	Désignation	Âge / Age idéal (années)	Capacité accueil (pers.)	Hauteur de chute (cm)	Hauteur totale (cm)	Dimensions zone de sécurité (cm x cm)	Installation (heures)	Total CO ₂ e (kg CO ₂ e)
FRO211	Haie D'obstacles Robinia	13+ / -	5	52	80	463 x 950	7,3	127
FRO214	Parcours Dessus/Dessous Robinia	13+ / -	4	118	147	444 x 859	5,7	80
FRO215	Poutre D'équilibre Robinia	13+ / -	3	62	62	1.051 x 532	5,5	34
FRO212	Double Turbo Challenge Robinia	13+ / -	3	125	291	743 x 420	8,1	256

Entraîneur personnel numérique

L'application génère motivation, instruction et inspiration au même titre qu'un entraîneur personnel. Elle vous guide par le biais d'exercices, propose des programmes d'entraînement et suit l'activité.



Trouvez un parc de fitness près de chez vous

L'application utilise l'emplacement de l'utilisateur pour repérer le parc de fitness KOMPAN le plus proche. Pour chaque site proposé, l'utilisateur peut consulter quels équipements s'y trouvent ainsi que des instructions sur la manière de les utiliser.

UNE EXPÉRIENCE CONNECTÉE

LA CLÉ POUR CRÉER DES PARCS DE FITNESS POPULAIRES

L'application KOMPAN Outdoor Fitness est l'entraîneur personnel numérique idéal pour démarrer votre parcours d'entraînement. L'application vous apprend également à utiliser l'équipement et vous permet de rester motivé. C'est un guide d'exercices en ligne pour tous les âges, tous les niveaux de fitness et toutes les expériences.

- Voir les vidéos d'exercices pour tous types d'équipements
- Des entraînements adaptés à différents objectifs et niveaux
- Trouvez le parc de fitness le plus proche sur la carte
- Connectez-vous à un équipement cardio et enregistrez vos données dans Google Fit ou Apple Health



Application KOMPAN Outdoor Fitness

Peut être téléchargée sur AppStore ou Google Play.

KOMPAN®

FLEXIBILITÉ

Avec de multiples couleurs et options configurables, nos produits standards disponibles sont très flexibles.



Vert citron*



Orange*



Bleu clair*

OPTIONS



CONFIGURATEUR DE PRODUIT
www.kompan.com

Capuchon de poteau

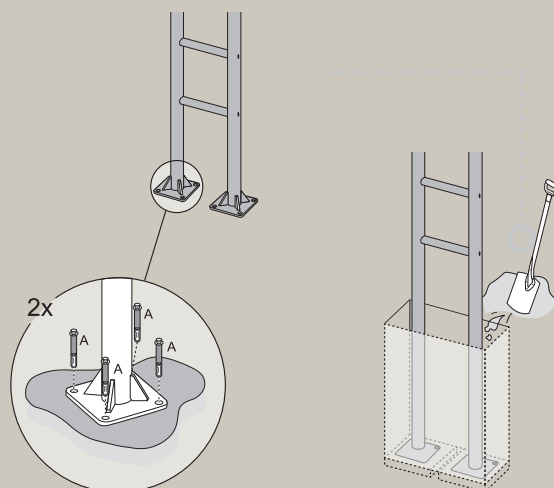


– En PE gris ou aluminium

Couleurs de l'acier



Type d'ancrage



– Surface avec boulons d'expansion

– À enterrer avec plusieurs profondeurs

Plus de flexibilité

Contactez-nous pour obtenir plus d'informations sur la gamme étendue d'options pour les équipements de fitness extérieurs configurables. Veuillez noter que les prix et les délais de livraison dépendent de la configuration choisie.



MULTISPORTS



CENTRE-VILLE



SOLUTION DE MUGA

Le manque d'espace est typique des grandes villes, et les centres-villes modernes n'ont pas été conçus pour un mode de vie actif. La circulation des véhicules et des personnes est permanente, et comme nous le savons tous, ballons et voitures ne font pas bon ménage. Heureusement, il y a une volonté croissante de créer des espaces où enfants et adultes peuvent pratiquer des sports de balle ou d'autres activités. Ce MUGA est la solution parfaite pour les

zones densément peuplées car il est grand et entièrement fermé, ce qui garantit que les balles restent dans le terrain. Ensuite, sa conception aérée et transparente permet de voir facilement ce qui se passe sur le terrain et ne bloque pas la lumière ou la vue. Finalement, c'est un petit espace formidable qui offre d'innombrables possibilités dans un environnement sûr et fermé.



Voir plus de solutions
sur [kompan.com](https://www.kompan.com)

De faibles écarts peuvent être constatés en raison de la variabilité des normes de sécurité nationale

INFORMATION PRODUIT

Référence Désignation

1 FRE600201 MUGA, 12 X 24 M, Acier

PARC CENTRAL



SOLUTION DE MUGA

De nos jours, les parcs publics sont très populaires et attirent une grande variété de personnes. Certains viennent se détendre, lire un livre ou simplement profiter de la verdure. D'autres viennent pour rencontrer des gens et faire de l'exercice. Mais cela peut aussi entraîner des situations conflictuelles, comme lorsque des enfants courent après un ballon au même endroit où des personnes installent leur barbecue.

Pour éviter cela, il suffit que les parcs soient équipés à la fois de zones d'activité et de détente. Les terrains multisports sont donc

la solution idéale. Leur conception évite que le ballon ne sorte du terrain, et de nombreux sports différents peuvent y être pratiqués. Le MUGA, lorsqu'il est fabriqué avec des panneaux composites bois-plastique, se fonde dans l'environnement du parc et ne nécessite aucun entretien. La garantie à vie sur les pièces structurales en acier est importante, car l'espace sera très fréquenté et apprécié par beaucoup !



Voir plus de solutions
sur kompan.com

De faibles écarts peuvent être constatés en raison de la variabilité des normes de sécurité nationale

INFORMATION PRODUIT

Référence	Désignation
1	Zone de jeu multi-usage configurée
2	NRO865 Parcours D'agilité 6
3	PAR1011 Table Rumba Ronde 130ø
4	PAR1006 Rumba Banc Courbé 90°

JEUX DE COUR DE RÉCRÉ



SOLUTION DE MUGA

Le terrain multisports de KOMPAN (MUGA) est conçu comme un système flexible qui s'adapte à toutes les utilisations et à tous les environnements. Sa conception intelligente permet d'accueillir de nombreux types de jeux, comme le football, le basket, le hockey, le volley, le tennis, le handball, le badminton... et la liste est longue !

À l'école, les zones de sport de balle ont du succès et suscitent l'enthousiasme des enseignants comme des enfants. Les enseignants sont unanimes : ces terrains permettent d'augmenter l'activité physique des enfants tout en réduisant le nombre

de conflits pendant les récréations. La présence de ces terrains améliore également la concentration et la volonté d'apprendre des enfants dans la salle de classe. Et les enfants ? Ils sont simplement très heureux d'avoir ce qui leur revient de droit : une invitation à l'amusement et au jeu !

L'intérieur entièrement plat du MUGA permet de garder la balle dans le terrain, donnant profondeur et intensité à la partie en réduisant le nombre d'interruptions. Dans le même temps, les enfants jouant hors du MUGA ne seront pas dérangés par les balles projetées à l'extérieur.



Voir plus de solutions
sur kompan.com

De faibles écarts peuvent être constatés en raison de la variabilité des normes de sécurité nationale

INFORMATION PRODUIT

Référence	Désignation
1	FRE600501 MUGA, 11 X 15 M, Acier
2	BLX4103 BLOQX 3
3	FRE601201 Panna, Bas
4	GXY916 Supermova

TERRAINS MULTISPORTS, COMBINAISONS MUGA

Multi-activités - la balle est dans votre camp

Le MUGA offre un espace optimisé avec divers activités, un lieu spécialement conçu pour satisfaire un besoin. Ces stades compacts sont un atout social important, permettant de créer une communauté saine et conviviale.

Les MUGA sont des lieux où les règles ne sont pas gravées dans le marbre, mais où elles sont généralement bien acceptées. La seule règle commune est de s'amuser.

AUTRES
TAILLES
DISPONIBLES



MUGA, 11 X 15 M, Acier
FRE600501



Pour un avenir plus vert
Matériaux recyclés post-consommation :


Panneaux EcoCore™

>95%

Pièces en acier suivant les normes industrielles



MUGA, 12 X 24 M, Acier
FRE600101



MUGA, 12 X 24 M, Composite
FRE600103




MUGA, 12 X 24 M, HDPE
FRE600102



MUGA, 12 X 24 M, Acier
FRE600201



MUGA, 13 X 26 M, Composite
FRE600803



MUGA, 16 X 31 M, HDPE
FRE601001

INFORMATION PRODUIT

Référence	Désignation		Âge / Age idéal (années)	Capacité accueil (pers.)	Hauteur de chute (cm)	Hauteur totale (cm)	Dimensions zone de sécurité (cm x cm)	Installation (heures)	Total CO ₂ e (kg CO ₂ e)
FRE600501	MUGA, 11 X 15 M, Acier	✓	3+ / -	-	-	369	- x -	34	4.500
FRE600101	MUGA, 12 X 24 M, Acier	✓	3+ / -	-	-	369	- x -	34	5.710
FRE600103	MUGA, 12 X 24 M, Composite	✓	3+ / -	-	-	369	- x -	59	5.858
FRE600102	MUGA, 12 X 24 M, HDPE	✓	3+ / -	-	-	369	- x -	76	5.123
FRE600201	MUGA, 12 X 24 M, Acier	✓	3+ / -	-	-	503	- x -	76	9.231
FRE600803	MUGA, 13 X 26 M, Composite	✓	3+ / -	-	-	369	- x -	55	5.411
FRE601001	MUGA, 16 X 31 M, HDPE	✓	3+ / -	-	-	369	- x -	103	11.375



Fronton 3 M
FRE601401



Fronton 8 M
FRE601501



Fronton 12 M
FRE601601




Panna, Bas
FRE601201



Panna, Haut
FRE601301



INFORMATION PRODUIT

Référence	Désignation		Âge / Age idéal (années)	Capacité accueil (pers.)	Hauteur de chute (cm)	Hauteur totale (cm)	Dimensions zone de sécurité (cm x cm)	Installation (heures)	Total CO ₂ e (kg CO ₂ e)
FRE601401	Fronton 3 M	✓	3+ / -	-	-	369	- x -	7,4	848
FRE601501	Fronton 8 M	✓	3+ / -	-	-	369	- x -	9,9	1.329
FRE601601	Fronton 12 M	✓	3+ / -	-	-	369	- x -	13	2.036
FRE601201	Panna, Bas	✓	3+ / -	-	-	103	- x -	8,3	1.156
FRE601301	Panna, Haut	✓	3+ / -	-	-	203	- x -	13	2.114

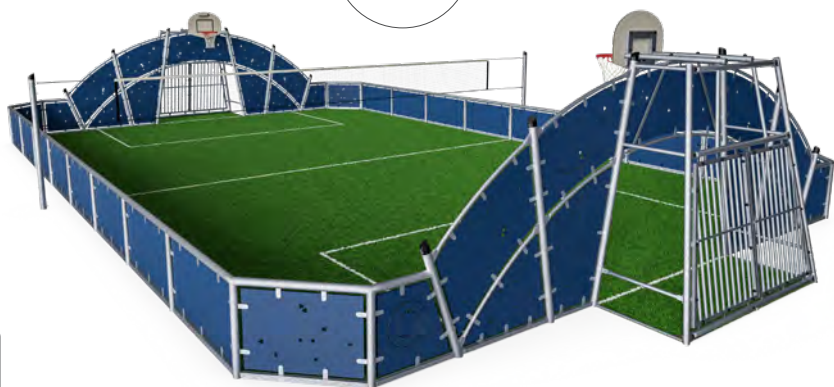
COSMOS

Une expérience conviviale pour les joueurs

Terrain Cosmos Multisports. Le Cosmos offre une variété d'activités sportives. Essayez de viser le panier de basket, situé à la hauteur officielle de la NBA, ou bien les buts conçus pour les matchs de football ou de handball. Les matchs sont parfaits pour l'interaction sociale et la compétition, tout en favorisant la camaraderie et un mode de vie actif et sain.

Le Cosmos, comme le reste de la gamme Multisports, invite les enfants de passage à se joindre à la partie.

AUTRES
TAILLES
DISPONIBLES



Terrain Cosmos 12x20 M
FRE2110



Pour un avenir plus vert

Matériaux recyclés post-consommation :

Panneaux EcoCore™

>95%

Pièces en acier suivant les normes industrielles



Fronton Cosmos 3 M
FRE2210



Fronton Cosmos 5 M
FRE2211





Fronton Cosmos 9 M
FRE2212



Fronton Cosmos 12 M
FRE2213

INFORMATION PRODUIT


Référence	Désignation	 	Âge / Age idéal (années)	Capacité accueil (pers.)	Hauteur de chute (cm)	Hauteur totale (cm)	Dimensions zone de sécurité (cm x cm)	Installation (heures)	Total CO ₂ e (kg CO ₂ e)
FRE2110	Terrain Cosmos 12x20 M	✓	3+ / -	-	-	370	- x -	70	5.751
FRE2111	Terrain Cosmos 12x24 M	✓	3+ / -	-	-	370	- x -	76	6.213
FRE2113	Terrain Cosmos 15x30 M	✓	3+ / -	-	-	370	- x -	90	7.260
FRE2115	Terrain Cosmos 16x32 M	✓	3+ / -	-	-	370	- x -	94	7.605
FRE2116	Terrain Cosmos 19x36 M	✓	3+ / -	-	-	370	- x -	104	8.413
FRE2210	Fronton Cosmos 3 M	✓	3+ / -	-	-	370	- x -	8,9	980
FRE2211	Fronton Cosmos 5 M	✓	3+ / -	-	-	370	- x -	13	1.277
FRE2212	Fronton Cosmos 9 M	✓	3+ / -	-	-	370	- x -	17	1.569
FRE2213	Fronton Cosmos 12 M	✓	3+ / -	-	-	370	- x -	21	1.903



But
FRE3050



Mini-But
FRE3051



Poteaux Multisports (Filet De 12 M)
FRE3031



Panier De Basket Surprise
FRE3024



Monotube De Basket
FRE3025



Sauterelle-6 Pcs
FRE3045



Assis-Debout
FRE3054

INFORMATION PRODUIT

Référence	Désignation		Âge / Age idéal (années)	Capacité accueil (pers.)	Hauteur de chute (cm)	Hauteur totale (cm)	Dimensions zone de sécurité (cm x cm)	Installation (heures)	Total CO ₂ e (kg CO ₂ e)
FRE3050	But	✓	3+ / -	-	-	200	- x -	1,3	531
FRE3051	Mini-But	✓	3+ / -	-	-	75	- x -	1,6	126
FRE3031	Poteaux Multisports (Filet De 12 M)	✓	3+ / -	-	-	261	- x -	0,9	149
FRE3025	Monotube De Basket	✓	3+ / -	-	-	368	- x -	2,9	273
FRE3024	Panier De Basket Surprise	✓	3+ / -	-	-	305	402 x 402	1	130
FRE3044	Sauterelle		3+ / -	-	80	80	330 x 330	0,3	27
FRE3045	Sauterelle-6 Pcs		3+ / -	-	80	80	1.080 x 330	1,4	158
FRE3054	Assis-Debout		3+ / -	-	-	109	- x -	0,8	92

FLEXIBILITÉ

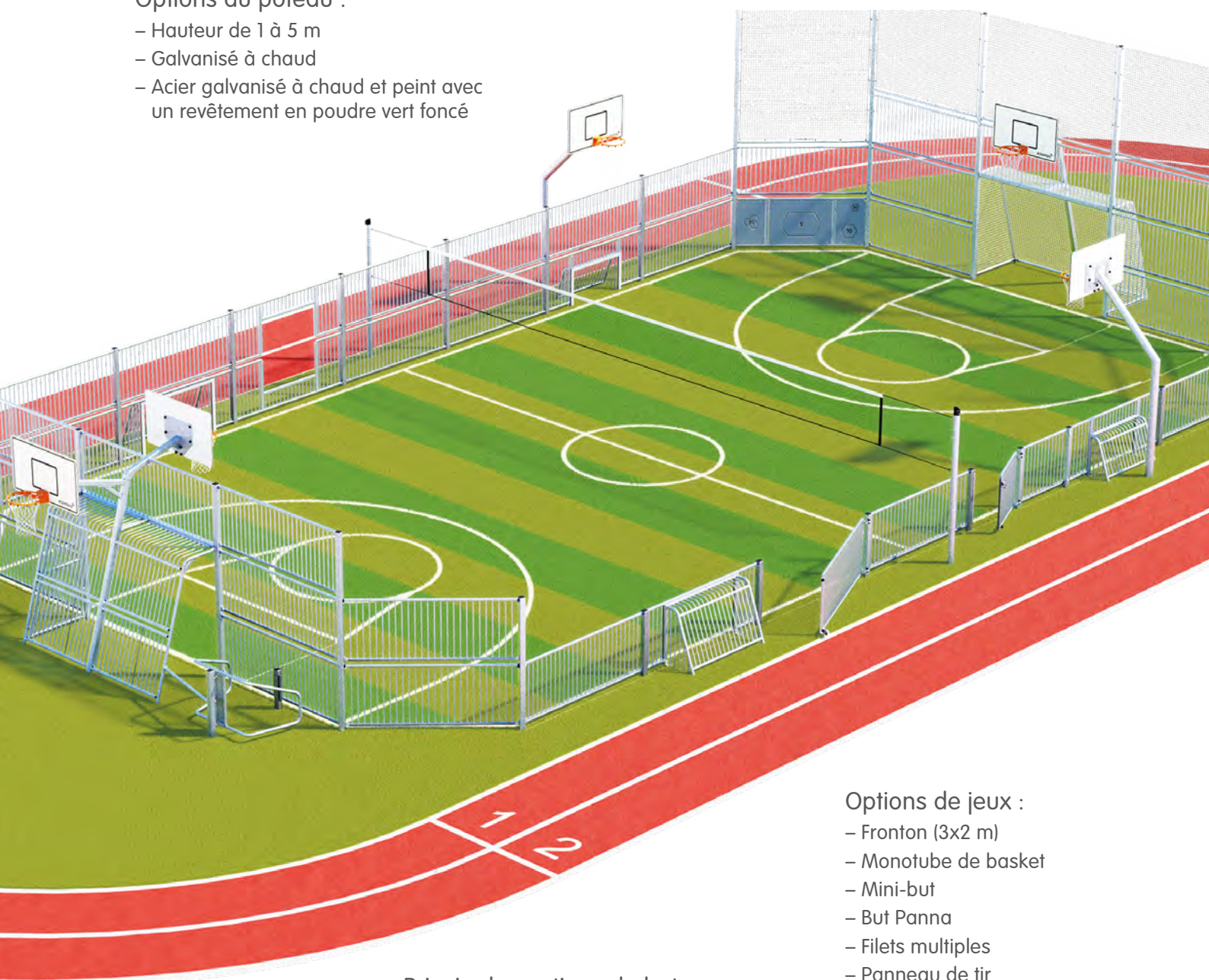
Avec de multiples couleurs et options configurables, nos produits standards disponibles sont très flexibles.

Options du poteau :

- Hauteur de 1 à 5 m
- Galvanisé à chaud
- Acier galvanisé à chaud et peint avec un revêtement en poudre vert foncé

Options du panneau :

- Tubes en acier
- Plaques en PEHD
- Panneau composite (bois-plastique)
- Filet pare-ballon



Options de jeux :

- Fronton (3x2 m)
- Monotube de basket
- Mini-but
- But Panna
- Filets multiples
- Panneau de tir

Principales options de but :

- Panier extérieur
- Acier entièrement fermé
- Filet entièrement fermé
- Ouverture latérale sur les buts pour entrer
- Entrée pour fauteuil roulant

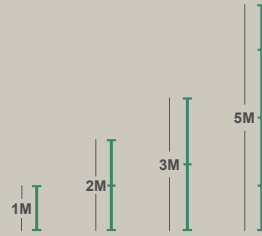
OPTIONS




CONFIGURATEUR DE PRODUIT
www.kompan.com

CONFIGURATION EN QUELQUES ÉTAPES SIMPLES

1. Choisissez la taille et la hauteur




2. Choisissez les matériaux et les couleurs



Couleurs des panneaux



Bois composite (WPC)




Couleurs de l'acier, acier mat à texture fine



Acier galvanisé à chaud



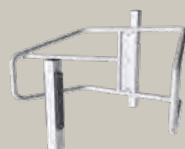
3. Choisissez les types de jeux



Options d'accès :

- Portillon d'accès
- Porte de maintenance
- Entrée hockey

4. Choisissez le module d'entrée



5. Choisissez l'accessibilité



Plus de flexibilité

Contactez-nous pour obtenir plus d'informations sur la gamme étendue d'options des aires MUGA configurables. Veuillez noter que les prix et les délais de livraison dépendent de la configuration choisie.



MOBILIER D'EXTÉRIEUR



AGORA™

Belle, inclusive et flexible

La gamme de produits AGORA offre une grande flexibilité en termes d'ancrage, de couleur et d'options de matériaux pour inspirer la créativité architecturale. Disponible en acier perforé très résistant au vandalisme, nécessitant peu d'entretien et durable.

Développée selon les derniers principes de conception inclusive pour les meubles d'extérieur sans compromettre les qualités de conception, AGORA a remporté le Red Dot Design Award.



Pour un avenir plus vert
Matériaux recyclés post-consommation :
Pièces en acier suivant les normes industrielles



reddot winner 2020
urban design



Pack Table + Banc Agora 1
PAR4058



Banc Agora
PAR4050



Banc Agora Avec Dossier
PAR4051



Table Agora
PAR4052



Tabouret Agora
PAR4060



Chaise Agora
PAR4061



Table Agora
PAR4062



Banc Convivial Agora
PAR4063



Table Convivial Agora
PAR4064

INFORMATION PRODUIT

Référence	Désignation		Hauteur Siège/table cm	Dimensions Produit (cm x cm)	Installation (heures)	Total CO ₂ e (kg CO ₂ e)
PAR4058	Pack Table + Banc Agora 1	✓	50 / 80	180 x 177	2,1	130
PAR4050	Banc Agora	✓	50 / -	170 x 35	0,4	31
PAR4051	Banc Agora Avec Dossier	✓	50 / -	180 x 52	1,1	47
PAR4052	Table Agora	✓	- / 80	132 x 59	0,7	51
PAR4060	Tabouret Agora	✓	50 / -	35 x 35	0,2	18
PAR4061	Chaise Agora	✓	50 / -	70 x 52	0,9	46
PAR4062	Table Agora		- / 80	59 x 59	0,4	30
PAR4063	Banc Convivial Agora		70 / -	150 x 23	0,5	39
PAR4064	Table Convivial Agora		- / 100	23 x 150	0,5	45

FLEXIBILITÉ

Avec de multiples couleurs et options configurables, nos produits standards disponibles sont très flexibles.

Couleurs de l'acier



Rouge



Vert foncé



Vert citron



Orange



Jaune



Bleu moyen



Bleu clair



Noir



Gris anthracite

OPTIONS

Armatures en acier



Bois de frêne



Bois de pin

Acier plein



Banc



Table

Extensions modulaires - Bancs en acier



Options de table de pique-nique



Extensions modulaires - Tables pique-nique



Plus de flexibilité

Contactez-nous pour obtenir plus d'informations sur la gamme étendue d'options du mobilier d'extérieur configurable. Veuillez noter que les prix et les délais de livraison dépendent de la configuration choisie.

AGORA™ PICNIC

Conception inclusive en standard

La table de pique-nique Agora PMR est un meuble flexible et autonome pour dix personnes. L'assise et le plateau sont en bois de frêne de haute qualité et HPL (stratifié haute pression) ou en acier perforé. Le cadre en acier est galvanisé et peut être thermolaqué (en option).

Les côtés ouverts permettent aux utilisateurs en fauteuil roulant d'approcher la table confortablement. La table pique-nique est disponible en deux tailles différentes.



Pour un avenir plus vert
Matériaux recyclés post-consommation :
Pièces en acier suivant les normes industrielles



reddot winner 2020
urban design



Table Pique-Nique Agora - Bois
PAR4080



Table Agora Mini pique-nique - Jaune HPL
PAR4083



Table Mini Picnic Agora - Acier
PAR4180



Table Agora pique-nique - Bois
PAR4070




Table pique-nique Agora - Bleu HPL
PAR4075



Table Picnic Agora - Acier
PAR4170



INFORMATION PRODUIT

Référence	Désignation		Hauteur Siège/table cm	Dimensions Produit (cm x cm)	Installation (heures)	Total CO ₂ e (kg CO ₂ e)
PAR4080	Table Pique-Nique Agora - Bois	✓	35 / 60	105 x 134	1,6	91
PAR4083	Table Agora Mini pique-nique - Jaune HPL	✓	35 / 60	105 x 170	1,5	151
PAR4180	Table Mini Picnic Agora - Acier	✓	35 / 60	105 x 134	2,8	216
PAR4070	Table Agora pique-nique - Bois	✓	47 / 77	168 x 200	2,2	147
PAR4075	Table pique-nique Agora - Bleu HPL	✓	47 / 77	168 x 200	2,4	307
PAR4170	Table Picnic Agora - Acier	✓	47 / 77	168 x 200	3,4	364

RUMBA™

Des designs contemporains pour tous les environnements

Sa forme à la fois incurvée et carrée confère à la gamme RUMBA un look contemporain et moderne. Fabriquée à base de bois de frêne de haute qualité, cette gamme se marie à merveille avec l'environnement. La possibilité de créer des configurations arrondies ou droites offre beaucoup de flexibilité.

Nécessitant peu d'entretien, la gamme RUMBA permettra de rassembler les utilisateurs et favorisera les activités de plein air ou les moments de détente.



Pour un avenir plus vert
Matériaux recyclés post-consommation :
Pièces en acier suivant les normes industrielles



Bain De Soleil Rumba L:160cm
PAR1013



Bain De Soleil Rumba L:90cm
PAR1012



Bain De Soleil Rumba Avec Accoudoir
PAR1038



Banquette Rumba Droit L:180cm
PAR1002



Dossier Pour Banc Rumba L:180cm
PAR1015



Table Rumba l:180cm, H:72cm
PAR1009



Accoudoir Pour Banc Rumba
PAR1016



Rumba Banc Courbé 90°
PAR1006



Dossier Rumba Extérieur 90°
PAR1037




Table Rumba Ronde 130ø
PAR1011



Assise Rumba Pour Table Carrée
PAR1019

INFORMATION PRODUIT

Référence	Désignation	 Hauteur Siège/table cm	Dimensions Produit (cm x cm)	Installation (heures)	Total CO ₂ e (kg CO ₂ e)
PAR1013	Bain De Soleil Rumba L:160cm	45 / -	160 x 150	2,1	190
PAR1012	Bain De Soleil Rumba L:90cm	45 / -	90 x 150	1,6	156
PAR1038	Bain De Soleil Rumba Avec Accoudoir	- / -	43 x 7	0,2	5
PAR1002	Banquette Rumba Droit L:180cm	43 / -	184 x 52	1	68
PAR1015	Dossier Pour Banc Rumba L:180cm	- / -	186 x 52	0,9	12
PAR1009	Table Rumba l:180cm, H:72cm	- / 72	184 x 80	1,4	101
PAR1016	Accoudoir Pour Banc Rumba	- / -	38 x 11	0,2	5
PAR1006	Rumba Banc Courbé 90°	43 / -	126 x 126	0,9	63
PAR1037	Dossier Rumba Extérieur 90°	- / -	136 x 136	1	35
PAR1011	Table Rumba Ronde 130ø	- / 72	130 x 130	1,8	122
PAR1019	Assise Rumba Pour Table Carrée	- / 72	52 x 68	1,1	20

MOBILIER ANITA™

Mobilier de parc classique, nécessitant peu d'entretien

Le mobilier de parc est un élément indispensable des espaces publics et est essentiel pour rassembler les communautés depuis des années. La gamme Anita invite les citoyens à s'engager dans leur communauté et à profiter de l'environnement naturel.

Avec son look classique en bois, la gamme Anita habille les promenades, les places publiques, les centres commerciaux et les entrées de bâtiments.



Anita Banc
PAR1050



Pour un avenir plus vert
Matériaux recyclés post-consommation :
Pièces en acier suivant les normes industrielles



Anita Banc avec dossier
PAR1051



Anita Table
PAR1052



Chaise Anita
PAR1053



Table Anita ronde
PAR1062



Banc carrée Anita avec dossier
PAR1054



Banc Carrée Anita
PAR1055



Table pique-nique Anita pour petits
PAR1059



Table pique-nique Anita
PAR1060



Anita pique-nique - HPL
PAR1405




Table de pique-nique Anita inclusion
PAR1403



Anita - Table pique-nique Mini HPL
PAR1404

INFORMATION PRODUIT

Référence	Désignation		Hauteur Siège/table cm	Dimensions Produit (cm x cm)	Installation (heures)	Total CO ₂ e (kg CO ₂ e)
PAR1050	Anita Bench		43 / -	180 x 58	0,6	36
PAR1051	Anita Banc avec dossier		43 / -	180 x 56	0,8	49
PAR1052	Anita Table		- / 70	130 x 58	0,6	38
PAR1053	Chaise Anita		43 / -	60 x 56	0,5	36
PAR1062	Table Anita ronde		- / 90	76 x 76	0,6	41
PAR1054	Banc carrée Anita avec dossier		44 / -	180 x 180	3,9	192
PAR1055	Banc Carrée Anita		44 / -	181 x 181	2,7	143
PAR1059	Table pique-nique Anita pour petits		33 / 60	200 x 122	1,7	73
PAR1060	Table pique-nique Anita		45 / 72	200 x 148	1,8	86
PAR1405	Anita pique-nique - HPL		45 / 70	150 x 150	1,4	174
PAR1403	Table de pique-nique Anita inclusion	✓	45 / 72	240 x 148	1,8	85
PAR1404	Anita - Table pique-nique Mini HPL		30 / 59	150 x 124	1,3	161

MOBILIER CHATTER™



Chatter Table
PAR1152



Chatter - Banc avec dossier
PAR1151



Chatter - Banc
PAR1155



Chatter - Banc avec dossier et accoudoir
PAR1156



Support à Vélo
PAR3001




Corbeille 60l
KPL205

SUPPORT OU
MONTAGE
MURAL



INFORMATION PRODUIT

Référence	Désignation	 Hauteur Siège/table cm	Dimensions Produit (cm x cm)	Installation (heures)	Total CO ₂ e (kg CO ₂ e)
PAR1152	Chatter Table	- / 99	110 x 54	0,5	31
PAR1151	Chatter - Banc avec dossier	44 / -	160 x 52	0,7	40
PAR1155	Chatter - Banc	44 / -	160 x 40	0,5	29
PAR1156	Chatter - Banc avec dossier et accoudoir	44 / -	160 x 52	0,9	58
PAR3001	Support à Vélo	- / -	23 x 6	0,1	16
KPL205	Corbeille 60l	- / -	53 x 36	0,8	55

LOOP

Sièges colorés et conviviaux

La gamme Loop dispose de nombreux éléments modulaires, parfaits pour une utilisation intérieure et extérieure. Cette gamme se caractérise par un nombre infini de possibilités d'interactions créatives et sociales. Jouez ou asseyez-vous dessus, à côté et au milieu pour des rassemblements improvisés ou une petite pause.

Avec seize modules et treize options de couleurs, cette gamme est idéale pour les paysages urbains animés, les parcs, les écoles et les aires de jeux.



Cercle LOOP
TPP29500



LOOP Picnic 500
TPP29620



LOOP Cône
TPP29540



LOOP Arc
TPP29510



LOOP Corner
TPP29520



LOOP HopOp 500
TPP29610



LOOP Line
TPP29530



LOOP Boa
TPP29660




LOOP HopOp 350/500
TPP29600



LOOP Lava
TPP29670

INFORMATION PRODUIT

Référence	Désignation		Hauteur Siège/table cm	Dimensions Produit (cm x cm)	Installation (heures)	Total CO ₂ e (kg CO ₂ e)
TPP29500	Cercle LOOP		40 / -	180 x 180	-	-
TPP29620	LOOP Picnic 500		40 / 70	2.500 x 2.240	-	-
TPP29540	LOOP Cône		- / 70	120 x 120	-	-
TPP29510	LOOP Arc		43 / -	130 x 194	-	-
TPP29520	LOOP Corner		43 / -	140 x 140	-	-
TPP29610	LOOP HopOp 500		40 / -	500 x 500	-	-
TPP29530	LOOP Line		43 / -	40 x 200	-	-
TPP29660	LOOP Boa		40 / -	1.200 x 2.400	-	-
TPP29600	LOOP HopOp 350/500		55 / -	500 x 500	-	-
TPP29670	LOOP Lava		50 / -	260 x 120	-	-

FLEXIBILITÉ

Avec de multiples couleurs et options configurables, nos produits standards disponibles sont très flexibles.



Jardinière en forme conique



Cercle avec dossier




Cercle avec table

Serpentin



OPTIONS

Couleurs



Tables circulaires



Parties supérieures circulaires



Éclairage circulaire et hopop intégré



Plus de flexibilité

Contactez-nous pour obtenir plus d'informations sur la gamme étendue d'options du mobilier d'extérieur configurable. Veuillez noter que les prix et les délais de livraison dépendent de la configuration choisie.

RÉALISATIONS US



↑ JOHN HUNT PARK
Huntsville, Alabama, US



↑ STUYVESANT TOWN-PETER COOPER VILLAGE
New York City, New York, US



↑ RIVER PINES ELEMENTARY SCHOOL
Houston, Texas, US



← RESERVOIR PARK
Harrisburg, Pennsylvania, US



↑ JERRY MATHESON PARK
Houston, Texas, US



REVÊTEMENT FONCTIONNEL SÉCURITAIRE

Le choix des designers créatifs

■ Du point de vue de la sécurité, ces revêtements absorbent parfaitement les chocs.

Avec des revêtements sûrs multicolores, les concepteurs peuvent être très ludiques et les enfants adorent ça !

Des couleurs, des formes et des graphiques différents peuvent soutenir et mettre en valeur un thème de conception

général et étendre le jeu de l'équipement à la surface.

Le revêtement souple mais ferme est très inclusif, permettant aux personnes en fauteuil roulant d'accéder facilement à l'aire de jeux.

D'un point de vue opérationnel, un revêtement offre une surface propre et confortable avec de faibles coûts d'entretien faibles.



← IMAGINÉ POUR LE FITNESS EN PLEIN AIR

Tirer parti de la surface pour créer des zones d'exercice en plein air augmente considérablement le potentiel d'entraînement en offrant plus d'opportunités de pratique.



↑ METTRE L'ACCENT SUR L'EXPRESSION ARCHITECTURALE

de l'aire de jeux avec un revêtement et un mélange de couleurs.

CHOIX DE COULEURS

De multiples façons de personnaliser vos solutions de jeux à l'extérieur et de remise en forme

Couleurs de la corde Hercule

Huit couleurs de corde sont disponibles pour vos équipements de jeux Corocord. Notre gamme se compose d'un large éventail de couleurs allant d'un noir élégant et expressif à une gamme de couleurs vibrantes, en passant par des teintes naturelles de beige. Les cordes sont fabriquées à plus de 95 % de déchets marins recyclés post-consommation.



Beige
RAL 1002



Jaune
RAL 1028



Orange
RAL 2003



Rouge
RAL 3020



Bleu clair
RAL 5012



Bleu moyen
RAL 5002



Vert
RAL 6028



Noir
RAL 9005

Couleurs Robinia

Pour les équipements de jeux et de fitness en bois de robinier, il est possible de choisir parmi une variété de huit couleurs agréables dans des teintes poudreuses et transparentes.



Marron
NCS S 3050-Y20R



Orange
NCS S 2050-Y30R



Rouge
NCS S 3050-Y90R



Vert
NCS S 3030-G40Y



Turquoise
NCS S 4040-B30G



Bleu
NCS S 4030-B30G




Bleu sarcelle
NCS S6030-B90G



Gris
NCS S 6502-B



Noir
NCS S 8500-N



Couleurs des membranes

Nos célèbres membranes, qui apportent une valeur ajoutée supplémentaire aux structures de jeux Corocord, sont également disponibles en différents coloris. Choisissez parmi six couleurs différentes.



Jaune
RAL 1006



Orange
RAL 2010



Rouge
RAL 3001



Bleu
RAL 5015



Vert bouteille
RAL 6029



Noir*
RAL 9005

* Toutes les membranes sont disponibles en noir jusqu'à 200 cm de largeur. Membranes colorées disponibles jusqu'à 150 cm de largeur.

EcoCore™


- Fabriqué à partir de plus de 95 % de matériaux recyclés
- Recyclable après utilisation
- Garanti à vie



Les panneaux EcoCore™ de 19 mm sont fabriqués à partir d'un matériau très durable et respectueux de l'environnement qui est recyclable après utilisation et fabriqué à partir de plus de 95 % de matériaux recyclés post-consommation, comme les emballages alimentaires.

Couleurs


Nous proposons une gamme de 14 couleurs de panneaux EcoCore™ PEHD différentes. Notre gamme comprend un large choix de couleurs, allant d'un noir élégant et expressif à une gamme de couleurs vibrantes, en passant par des teintes naturelles.



* La valeur du code couleur est approximative

Couleurs de l'acier

Personnalisez les structures de jeux Corocord en choisissant la couleur des poteaux. 14 couleurs fascinantes sont proposées dans la gamme standard.



* La valeur du code couleur est approximative
** La couleur est disponible en mat ou brillant

Pour obtenir les couleurs exactes de tous les matériaux, veuillez vous référer aux échantillons de couleurs physiques KOMPAN.

Index

Référence	Page	Référence	Page	Référence	Page	Référence	Page
BASIC351	144	COR20502	193	COR65090	228	CRP810101	196
BASIC352	144	COR20600	203	COR66120	228	CRP810201	196
BASIC550	146	COR20700	206	COR66900	193	CRP811001	198
BASIC750	150	COR21506	193	COR66910	193	CRP811501	198
BASIC752	150	COR22202	226	COR66920	193	CRP812001	199
BLX4101	128	COR22900	226	COR68060	193	CRP812501	199
BLX4102	128	COR23401	226	COR71005	194	ELE400002	140
BLX4103	128	COR24301	226	COR71050	194	ELE400020	140
BLX4104	128	COR24501	226	COR71100	194	ELE400021	143
BLX4105	128	COR29400	182	COR71150	194	ELE400022	143
BLX4106	128	COR29500	182	COR71200	194	ELE400024	132 / 264
COR10110	205	COR29600	182	COR86700	202	ELE400063	134
COR10120	205	COR29700	182	COR88100	203	ELE400064	132 / 264
COR10280	207	COR29900	184	COR88200	203	ELE400065	132 / 264
COR10290	205	COR29910	184	CRE86700	202	ELE400066	140
COR10310	210	COR29950	185	CRP200101	214	ELE400068	133
COR10320	180	COR29960	185	CRP200201	215	ELE400158	132
COR10330	181	COR30281	204	CRP200301	214	ELE500007	132
COR10410	180	COR30301	204	CRP200401	215	ELE500008	132
COR10420	206	COR30302	206	CRP200501	214	FAZ101	308
COR10430	182	COR30304	207	CRP200601	216	FAZ102	308
COR10450	183	COR31322	206	CRP200701	216	FAZ103	308
COR10460	183	COR31331	204	CRP200801	216	FAZ104	308
COR10470	180	COR31401	204	CRP200901	216	FAZ105	308
COR10481	230	COR31441	204	CRP201001	216	FAZ107	310
COR10484	230	COR31442	206	CRP201101	214	FAZ108	310
COR10491	231	COR31444	207	CRP201201	214	FAZ109	310
COR10494	231	COR32441	204	CRP250101	218	FAZ201	309
COR10501	230	COR32442	206	CRP250201	218	FAZ203	309
COR10503	230	COR33481	204	CRP250301	218	FAZ204	309
COR10511	231	COR34481	204	CRP250401	218	FAZ205	310
COR10513	231	COR34581	204	CRP250501	218	FAZ206	311
COR10521	232	COR35441	205	CRP250601	218	FAZ207	311
COR10524	232	COR36331	209	CRP250701	219	FAZ208	311
COR10535	195	COR36501	209	CRP250801	219	FAZ209	311
COR10545	195	COR37441	205	CRP250901	219	FAZ30100	315
COR16102	186	COR39301	208	CRP251001	219	FAZ30101	315
COR16500	186	COR39331	208	CRP251101	220	FAZ30200	315
COR17100	187	COR39401	208	CRP251201	220	FAZ30201	315
COR17200	187	COR39501	208	CRP251301	220	FAZ30300	315
COR17300	187	COR41421	210	CRP251401	220	FAZ30301	315
COR17510	188	COR41422	210	CRP251501	220	FAZ30400	315
COR17520	188	COR42401	210	CRP251601	221	FAZ30401	315
COR17530	188	COR43401	210	CRP251701	221	FAZ50100	304
COR17600	189	COR43481	210	CRP251801	221	FAZ50101	304
COR17700	189	COR45400	232	CRP251901	221	FAZ50200	304
COR20100	226	COR46330	230	CRP252001	222	FAZ50201	304
COR20200	226	COR47330	231	CRP252101	222	FAZ51100	305
COR20301	136 / 192	COR48330	230	CRP252201	222	FAZ52100	305
COR20310	136 / 192	COR49330	231	CRP252301	222	FAZ52101	305
COR20320	136 / 192	COR49480	232	CRP252401	222	FAZ601	306
COR20330	136 / 192	COR62140	228	CRP411001	211	FAZ602	306
COR20340	136 / 192	COR63120	229	CRP800101	198	FAZ603	306
COR20402	193	COR64120	228	CRP800501	198	FAZ604	307

Référence	Page	Référence	Page	Référence	Page	Référence	Page
FAZ605	307	FSW104	312	GXY936	124	KPL503	147
FAZ606	307	FSW105	312	GXY937	124	KPL508	146
FAZ607	307	FSW201	315	GXY939	124	KPL509	146
FRE2110	338	FSW202	315	GXY941	124	KPL510	146
FRE2111	338	FSW203	315	GXY942	124	KPL512	148
FRE2113	338	FSW204	315	GXY943	125	KPL514	148
FRE2115	338	FSW205	314	GXY944	134	KPL519	87
FRE2116	338	FSW206	314	GXY947	125	KPL520	87
FRE2210	338	FSW207	314	GXY948	125	KPL7001	109
FRE2211	338	FSW208	314	GXY949	125	KPL803	206
FRE2212	338	FSW209	314	GXY950	125	KPL804	162
FRE2213	338	FSW210	315	GXY952	125	KPL819	163
FRE3000	167	FSW211	323	GXY953	125	KSW90014	174
FRE3010	167	FSW212	322	GXY957	135	KSW90040	174
FRE3012	167	FSW213	322	GXY958	135	KSW90045	174
FRE3024	339	FSW214	323	GXY959	134	KSW90062	174
FRE3025	339	FSW215	322	GXY970	133	KSW90063	174
FRE3031	339	FSW216	322	JUM101	160	KSW901	175
FRE3044	339	FSW217	313	JUM102	160	KSW902	175
FRE3045	339	FSW218	323	JUM103	160	KSW903	175
FRE3050	339	FSW219	323	JUM104	161	KSW904	175
FRE3051	339	FSW220	314	JUM105	161	KSW905	175
FRE3054	339	FSW221	323	KPL101	139	KSW906	175
FRE600101	336	FSW222	319	KPL1012	108	KSW92001	170
FRE600102	336	FSW223	318	KPL1013	108	KSW92003	170
FRE600103	336	FSW224	318	KPL1014	108	KSW92005	170
FRE600201	336	FSW225	318	KPL1016	109	KSW92007	170
FRE600501	336	FSW226	318	KPL1017	109	KSW92008	170
FRE600803	336	FSW227	319	KPL1019	109	KSW92009	170
FRE601001	336	FSW228	319	KPL102	139	KSW92011	170
FRE601201	337	FSW229	319	KPL103	139	KSW921	171
FRE601301	337	FSW230	319	KPL110	140	KSW922	171
FRE601401	337	FSW231	318	KPL111	142	KSW923	171
FRE601501	337	FSW232	321	KPL112	142	KSW924	171
FRE601601	337	FSW233	321	KPL114	134	KSW925	171
FRO102	316	FSW234	321	KPL115	134	KSW926	171
FRO104	317	FSW235	321	KPL116	143	M101	138
FRO105	316	FSW236	320	KPL117	143	M106	138
FRO201	317	FSW237	320	KPL118	142	M113	138
FRO202	317	FSW238	313	KPL121	139	M123	138
FRO203	317	FSW301	313	KPL2011	108	M128	140
FRO209	317	FSW302	313	KPL2012	108	M130	138
FRO211	325	GXY8014	132	KPL2013	108	M143	142
FRO212	325	GXY8015	132	KPL2015	109	M147	143
FRO213	324	GXY8016	132	KPL205	349	M155	142
FRO214	325	GXY8019	133	KPL3009	108	M165	139
FRO215	325	GXY901	124	KPL3010	109	M166	138
FRO216	324	GXY902	124	KPL304	145	M168	139
FRO218	324	GXY903	124	KPL4005	108	M170	139
FRO222	317	GXY916	134 / 264	KPL4006	108	M171	139
FST930	313	GXY919	133	KPL403	108	M172	138
FSW101	312	GXY925	124	KPL405	108	M173	140
FSW102	312	GXY934	133	KPL5001	109	M174	140
FSW103	312	GXY935	133	KPL502	148	M175	140

Référence	Page	Référence	Page	Référence	Page	Référence	Page
M176	143	M88111	164	MSV603	157	NRO112	262
M177	140	M88112	164	MSV604	157	NRO115	262
M181	142	M951	152	MSV605	156	NRO117	263
M182	142	M952	173	MSV606	156	NRO118	262
M183	142	M978	173	NAT101	283	NRO119	262
M186	143	M980	173	NAT102	283	NRO120	264
M187	143	M983	173	NAT103	283	NRO2001	258
M188	152	M984	173	NAT104	283	NRO2002	259
M189	152	M985	173	NAT503	283	NRO2003	242
M190	153	M986	173	NAT504	283	NRO2004	243
M191	152	MSC5401	154	NAT505	283	NRO2005	243
M192	140	MSC5402	78	NAT506	283	NRO2006	243
M193	142	MSC5404	155	NAT520	282	NRO2008	243
M195	153	MSC5406	154	NAT521	282	NRO2009	243
M230	155	MSC5407	153	NAT522	282	NRO201	280
M240	150	MSC5408	154	NAT524	282	NRO2010	242
M241	148	MSC5414	152	NAT525	282	NRO2011	243
M242	148	MSC5415	152	NAT526	282	NRO2013	245
M243	150	MSC5416	152	NAT527	282	NRO2014	242
M259	153	MSC5417	78	NAT528	282	NRO2015	242
M26003	153	MSC541801	153	NRC100101	238	NRO202	280
M261	153	MSC541803	153	NRC100201	238	NRO204	271
M326	144	MSC5419	147	NRC100301	236	NRO207	280
M332	145	MSC5420	153	NRC100401	237	NRO208	280
M333	145	MSC542102	78	NRC200101	236	NRO209	267
M351	144	MSC542103	79	NRC200201	237	NRO212	271
M365	145	MSC5422	78	NRC200301	238	NRO213	281
M385	145	MSC5424	78	NRC60101	236	NRO215	281
M410	150	MSC5425	147	NRC60201	236	NRO216	281
M411	150	MSC5426	82	NRO1001	258	NRO217	168
M525	149	MSC5427	78	NRO1003	258	NRO217	281
M526	149	MSC6401	80	NRO1004	258	NRO218	168
M529	149	MSC6402	80	NRO1005	258	NRO218	281
M531	149	MSC6404	80	NRO1006	259	NRO219	168
M534	149	MSC6405	81	NRO101	262	NRO219	281
M535	149	MSC6407	80	NRO1011	241	NRO302	264
M536	148	MSC6408	80	NRO1012	241	NRO305	259
M537	148	MSC6410	80	NRO1013	241	NRO306	259
M584	147	MSC6411	80	NRO1014	241	NRO308	264
M593	146	MSC6416	81	NRO1015	241	NRO4001	245
M59305	275	MSC6418	81	NRO1016	242	NRO401	259
M620	153	MSC6419	81	NRO1017	242	NRO402	259
M631	154	MSC6421	81	NRO102	262	NRO404	240
M63272	155	MSC6422	81	NRO1025	241	NRO405	240
M63273	155	MSC6424	81	NRO1026	242	NRO406	240
M63274	155	MSC6427	82	NRO1027	242	NRO407	240
M7000	150	MSC6429	83	NRO103	262	NRO408	240
M7021	150	MSC6430	82	NRO104	262	NRO409	241
M870	162	MSC6431	82	NRO105	263	NRO410	248
M87211	165	MSC6432	82	NRO106	263	NRO411	248
M87212	165	MSC6433	83	NRO108	263	NRO412	248
M87401	162	MSV201	157	NRO109	264	NRO413	248
M87402	162	MSV601	157	NRO110	264	NRO414	248
M87403	162	MSV602	156	NRO111	262	NRO415	248

Référence	Page	Référence	Page	Référence	Page	Référence	Page
NRO416	244	NRO606	270	NRO906	276	PAR4080	346
NRO417	244	NRO610	270	NRO907	276	PAR4083	346
NRO418	244	NRO611	270	NRO915	277	PAR4170	346
NRO420	250	NRO612	271	NRO916	276	PAR4180	346
NRO422	250	NRO613	271	NRO917	276	PCE100131	112
NRO424	250	NRO614	271	NRO918	276	PCE100221	112
NRO426	250	NRO615	271	NRO919	276	PCE100331	112
NRO428	250	NRO616	271	NRO920	276	PCE105021	114
NRO430	250	NRO702	271	NRO922	277	PCE105221	114
NRO432	251	NRO703	259	NRO924	277	PCE105321	114
NRO501	274	NRO802	266	NRO926	277	PCE105722	120
NRO502	274	NRO803	266	PAR1002	347	PCE105822	120
NRO503	274	NRO804	266	PAR1006	347	PCE110121	116
NRO504	272	NRO805	267	PAR1009	347	PCE110221	116
NRO505	272	NRO806	266	PAR1011	347	PCE110321	116
NRO506	274	NRO809	266	PAR1012	347	PCE110421	116
NRO507	274	NRO810	266	PAR1013	347	PCE111021	116
NRO508	274	NRO811	266	PAR1015	347	PCE111221	116
NRO509	274	NRO812	268	PAR1016	347	PCE111822	122
NRO510	272	NRO813	268	PAR1019	347	PCE111922	122
NRO511	256	NRO815	280	PAR1037	347	PCE112022	121
NRO513	256	NRO816	269	PAR1038	347	PCE112122	121
NRO514	256	NRO817	268	PAR1050	348	PCE112421	117
NRO515	257	NRO818	268	PAR1051	348	PCE200121	112
NRO516	257	NRO820	266	PAR1052	348	PCE200321	112
NRO517	257	NRO821	266	PAR1053	348	PCE200531	112
NRO518	257	NRO826	268	PAR1054	348	PCE200621	112
NRO519	256	NRO827	266	PAR1055	348	PCE205221	114
NRO520	256	NRO830	267	PAR1059	348	PCE205321	114
NRO521	274	NRO831	268	PAR1060	348	PCE205421	114
NRO523	272	NRO833	268	PAR1062	348	PCE205621	114
NRO524	275	NRO834	268	PAR1151	349	PCE205922	120
NRO526	272	NRO836	268	PAR1152	349	PCE206022	120
NRO528	272	NRO851	267	PAR1155	349	PCE210121	116
NRO529	274	NRO852	269	PAR1156	349	PCE210221	116
NRO530	273	NRO854	260	PAR1403	348	PCE210321	116
NRO531	273	NRO855	260	PAR1404	348	PCE211322	122
NRO532	273	NRO860	260	PAR1405	348	PCE211422	121
NRO540	253	NRO862	260	PAR3001	349	PCE211522	121
NRO542	252	NRO863	260	PAR3003	168	PCE211621	117
NRO544	253	NRO864	261	PAR3004	168	PCE305021	114
NRO546	252	NRO865	261	PAR3005	168	PCE305121	115
NRO548	253	NRO866	261	PAR3005	309	PCE310121	116
NRO550	252	NRO867	261	PAR4050	344	PCE310322	122
NRO560	254	NRO870	267	PAR4051	344	PCE310421	117
NRO561	254	NRO871	267	PAR4052	344	PCE400121	113
NRO562	254	NRO876	265	PAR4058	344	PCE405121	114
NRO563	254	NRO878	265	PAR4060	344	PCE50121	114
NRO564	254	NRO882	265	PAR4061	344	PCE50221	114
NRO565	254	NRO884	269	PAR4062	344	PCE50321	114
NRO602	270	NRO901	276	PAR4063	344	PCE610121	117
NRO603	270	NRO902	276	PAR4064	344	PCE610221	117
NRO604	270	NRO903	277	PAR4070	346	PCM000121	154
NRO605	270	NRO904	276	PAR4075	346	PCM000321	79

Référence	Page	Référence	Page	Référence	Page	Référence	Page
PCM000421	79	PCM112621	84	PCM301331	98	PCT210321	71
PCM000521	79	PCM112821	84	PCM302	144	PCT210421	71
PCM000621	158	PCM113021	84	PCM303	144	PCT310121	73
PCM000721	158	PCM113221	86	PCM304	145	PCT310221	73
PCM0012	158	PCM113421	86	PCM310221	104	PCT310321	73
PCM0013	158	PCM113921	85	PCM310921	105	PCT801	75
PCM001621	91	PCM114121	104	PCM311121	105	PCT802	75
PCM001821	91	PCM114321	164	PCM311321	102	PCT803	75
PCM002321	91	PCM114521	102	PCM311421	103	PCT804	75
PCM002421	91	PCM114621	102	PCM400121	97	RO000001	280
PCM002521	91	PCM114721	102	PCM400221	90	RO000005	280
PCM002921	155	PCM151	135	PCM400521	93	RO000007	280
PCM003121	158	PCM152	154	PCM400721	84	RO000009	280
PCM003221	158	PCM153	135	PCM410121	104	SW990011	172
PCM003321	158	PCM157	134	PCM410421	104	SW990023	172
PCM003421	158	PCM158	142	PCM410621	84	SW990026	172
PCM100121	96	PCM159	142	PCM501	147	SW990031	172
PCM100221	96	PCM160	132	PCM502	147	SW990091	172
PCM100321	97	PCM161	135	PCM503	146	SW990111	172
PCM100421	96	PCM200121	96	PCM504	146	SW990121	172
PCM100831	98	PCM200221	96	PCM505	147	SW990201	172
PCM100931	98	PCM200321	97	PCM51021	88	SW990205	172
PCM101021	90	PCM200431	98	PCM51221	88	TPP29500	350
PCM101221	90	PCM200521	90	PCM51421	88	TPP29510	350
PCM101421	92	PCM200621	90	PCM516	149	TPP29520	350
PCM101521	92	PCM200821	92	PCM610121	105	TPP29530	350
PCM101621	92	PCM201	167	PCM701	166	TPP29540	350
PCM101721	92	PCM201021	92	PCM702	166	TPP29600	350
PCM102521	86	PCM201221	93	PCM703	166	TPP29610	350
PCM102721	86	PCM201321	93	PCM704	166	TPP29620	350
PCM102821	84	PCM201721	84	PCM802	162	TPP29660	350
PCM103	139	PCM201921	96	PCM803	162	TPP29670	350
PCM103031	98	PCM202	168	PCM804	154		
PCM103221	87	PCM202021	97	PCM805	167		
PCM103721	96	PCM202621	99	PCM80621	163		
PCM103831	98	PCM203	168	PCM80721	163		
PCM103931	99	PCM204	168	PCM80821	162		
PCM104	139	PCM210121	102	PCM80921	163		
PCM104031	99	PCM210421	102	PCM81021	163		
PCM104131	99	PCM210821	105	PCM81121	163		
PCM104321	96	PCM210921	102	PCM81221	163		
PCM104421	96	PCM211721	104	PCM81321	163		
PCM104521	96	PCM212121	102	PCM900121	92		
PCM105	139	PCM212221	104	PCT110121	70		
PCM106	139	PCM212321	104	PCT110221	70		
PCM110121	145	PCM212421	85	PCT110321	70		
PCM110221	145	PCM212621	103	PCT110421	70		
PCM110321	103	PCM212821	103	PCT110521	72		
PCM110621	103	PCM300121	97	PCT110621	72		
PCM110721	103	PCM300521	90	PCT110721	72		
PCM111021	105	PCM300821	93	PCT111521	74		
PCM111321	102	PCM301	144	PCT111621	74		
PCM112121	102	PCM301131	98	PCT210121	70		
PCM112321	103	PCM301221	97	PCT210221	71		



KOMPAN North America
Kompan, Inc.
605 West Howard Lane, Suite 101
Austin, TX 78753
USA
Tel.: 1-800-426-9788
contact@kompan.com
www.kompan.com

S'inscrire à la newsletter 

